

J A H R E S A B S C H L U S S

2023

M Ü H L R O S I N

Inhaltsverzeichnis

- Öffentliche Bekanntmachung des Jahresabschlusses 2023 der Gemeinde Mühl Rosin
- Beschlüsse der Gemeindevertretung Mühl Rosin vom 27.11.2025
 - DS/11/25/012 Beschluss zur Feststellung des Jahresabschlusses 2023
 - DS/11/25/013 Beschluss zur Entlastung des Bürgermeisters für das Haushaltsjahr 2023
- Bericht über die Prüfung des Jahresabschlusses zum 31.12.2023 der Gemeinde Mühl Rosin durch den Rechnungsprüfungsausschuss des Amtsausschusses des Amtes Güstrow-Land
- Jahresrechnung 2023 der Gemeinde Mühl Rosin

Öffentliche Bekanntmachung

Feststellung des Jahresabschlusses 2023 und Entlastung des Bürgermeisters für das Haushaltsjahr 2023

Die Gemeindevertretung der Gemeinde Mühl Rosin hat in ihrer Sitzung am 27.11.2025 den Jahresabschluss 2023 mit Beschluss-Nr. DS/11/25/012 festgestellt und dem Bürgermeister die Entlastung für das Haushaltsjahr 2023 mit Beschluss Nr. DS/11/25/013 auf der Grundlage eines eingeschränkten Bestätigungsvermerkes durch den Rechnungsprüfungsausschuss erteilt.

Der Jahresabschluss 2023 der Gemeinde Mühl Rosin (Jahresrechnung 2023, Bericht über die Prüfung des Jahresabschlusses zum 31.12.2023 mit dem abschließende Prüfvermerk des Rechnungsprüfungsausschusses vom 04.08.2025) wird gemäß § 60 Abs. 6 der Kommunalverfassung Mecklenburg-Vorpommern auf der Internetseite des Amtes Güstrow-Land (www.amt-guestrow-land.de) unter Bekanntmachungen/Öffentliche Bekanntmachungen veröffentlicht.

Mühl Rosin, den 27.11.2025


Dr. Blau
Bürgermeister

Protokollauszug
Sitzung der Gemeindevertretung der Gemeinde Mühl Rosin vom
27.11.2025

TOP 9. Beschluss zur Entlastung des Bürgermeisters für das Haushaltsjahr 2023
ungeändert beschlossen
DS/11/25/013

Beschluss:

Die Gemeindevertretung der Gemeinde Mühl Rosin entlastet den Bürgermeister für das Haushaltsjahr 2023.

Abstimmungsergebnis:

gesetzliche Anzahl der GV:	11
anwesend:	11
Ja-Stimmen:	10
Nein-Stimmen:	0
Enthaltungen:	0
auf Grund des § 24 der KV an der Beratung und Abstimmung nicht mitgewirkt:	1

Gemeinde Mühl Rosin, den 8. Januar 2026



Protokollauszug
Sitzung der Gemeindevertretung der Gemeinde Mühl Rosin vom
27.11.2025

TOP 8. Beschluss zur Feststellung des Jahresabschlusses 2023
ungeändert beschlossen
DS/11/25/012

Beschluss:

1. Die Gemeindevertretung Mühl Rosin stellt den vom Rechnungsprüfungsausschuss geprüften Jahresabschluss der Gemeinde Mühl Rosin zum 31.12.2023 in der vorliegenden Fassung fest.
2. Die über- und außerplanmäßigen Ausgaben werden zur Kenntnis genommen und soweit erforderlich genehmigt.
3. Der ausgewiesene und festgestellte Jahresfehlbetrag nach Veränderung der Rücklagen in Höhe von 149.723,55 € wird auf neue Rechnung vorgetragen.

Abstimmungsergebnis:

gesetzliche Anzahl der GV:	11
anwesend:	11
Ja-Stimmen:	11
Nein-Stimmen:	0
Enthaltungen:	0
auf Grund des § 24 der KV an der Beratung und Abstimmung nicht mitgewirkt:	0

Gemeinde Mühl Rosin, den 8. Januar 2026



Bericht über die Prüfung des Jahresabschlusses zum 31.12.2023 der Gemeinde Mühl Rosin durch den Rechnungsprüfungsausschuss des Amtsausschusses des Amtes Güstrow-Land

Inhaltsverzeichnis

- A. Prüfauftrag
- B. Gegenstand, Art und Umfang der Prüfung
- C. Grundsätzliche Festlegungen
- D. Feststellungen zur Rechnungslegung
 - I. Ordnungsmäßigkeit der Rechnungslegung
 - 1. Belegwesen
 - 2. Kostenrechnung und Interne Leistungsverrechnung
 - 3. Jahresabschluss
 - 4. Anhang
 - II. Gesamtaussage des Jahresabschlusses und des Anhangs zum Jahresabschluss
 - 1. Übernahme des Jahresabschlusses 2022
 - 2. Feststellungen zur Gesamtaussage des Jahresabschlusses
 - 3. Gliederung und Erläuterungen
 - 4. Wesentliche Bewertungsgrundlagen
- E. Analyse der Vermögens-, Ertrags- und Finanzlage
 - I. Vermögenslage
 - II. Ertragslage
 - III. Finanzlage
 - IV. Teilrechnungen
 - 1. Teilergebnisrechnungen
 - 2. Teilfinanzrechnungen
- F. Abschließender Prüfungsvermerk
 - I. Zusammenfassung der wesentlichen Prüfungsfeststellungen
 - II. Bestätigungsvermerk
 - III. Vorschlag zur Feststellung des Jahresabschlusses und Entlastungsvorschlag

A. Prüfungsauftrag

Die Gemeinde Mühl Rosin hat gemäß § 60 KV M-V für den Schluss eines jeden Haushaltsjahres einen Jahresabschluss aufzustellen. Er ist nach den Grundsätzen ordnungsgemäßer Buchführung aufzustellen und muss klar und übersichtlich sein. Der Jahresabschluss hat sämtliche Vermögensgegenstände, Schulden, Rechnungsabgrenzungsposten, Erträge, Aufwendungen, Einzahlungen und Auszahlungen zu enthalten und die tatsächliche Vermögens-, Ertrags- und Finanzlage der Gemeinde Mühl Rosin darzustellen.

Die Prüfung des Jahresabschlusses obliegt gemäß § 1 Abs. 1, 2 und 4 KPG M-V dem Rechnungsprüfungsausschuss des Amtsausschusses des Amtes Güstrow-Land.

Über Art und Umfang sowie das Ergebnis unserer Prüfung erstatten wir folgenden Bericht, dem der geprüfte Jahresabschluss zum 31.12.2023 als Anlage beigefügt ist. Bei der Erstellung des vorliegenden Berichtes haben wir die Vorschriften der §§ 30ff. und §§ 43 ff. GemHVO - Doppik vom 25. Februar 2008 einschließlich der Änderungen vom 09. April 2020 beachtet.

B. Gegenstand, Art und Umfang der Prüfung

Gegenstand unserer Prüfung war der auf der Grundlage der Buchführung erstellte Jahresabschluss für das Haushaltsjahr vom 01.01.2023 bis zum 31.12.2023. Die Verantwortung für die Ordnungsmäßigkeit der Buchführung und den Jahresabschluss mit seinen Bestandteilen trägt der gesetzliche Vertreter der Gemeinde Mühl Rosin, der Bürgermeister. Unsere Aufgabe war es, den Jahresabschluss dahingehend zu prüfen, ob die maßgeblichen kommunalrechtlichen Vorschriften sowie die sie ergänzenden Bewertungsrichtlinien, Satzungen und Dienstanweisungen der Gemeinde Mühl Rosin eingehalten worden sind.

Der Jahresabschluss der Gemeinde Mühl Rosin ist insbesondere daraufhin zu prüfen, ob

- er ein den tatsächlichen Verhältnissen entsprechendes Bild der Vermögens-, Ertrags- und Finanzlage unter Beachtung der Grundsätze ordnungsgemäßer Buchführung vermittelt,
- die gesetzlichen und satzungsmäßigen Vorschriften und sonstigen ortsrechtlichen Vorschriften beachtet worden sind,
- der Haushaltsplan eingehalten ist und
- der Anhang in Einklang mit dem Jahresabschluss steht und eine zutreffende Vorstellung von der Lage der Gemeinde Mühl Rosin abbildet.

Die Prüfungshandlungen wurden am 04.08.2025 in den Räumen des Amtes Güstrow-Land durchgeführt.

Bei der Prüfung haben wir insbesondere folgende Rechtsgrundlagen beachtet:

- Kommunalverfassung für das Land Mecklenburg-Vorpommern (KV M-V) vom 13. Juli 2011, einschließlich der Änderungen vom 23. Juli 2019
- Gemeindehaushaltsverordnung - Doppik (GemHVO - Doppik) vom 25. Februar 2008, einschließlich der Änderungen vom 09. April 2020
- Gemeindekassenverordnung - Doppik (GemKVO - Doppik) vom 25. Februar 2008, einschließlich der Änderungen vom 19. Mai 2016
- Verwaltungsvorschriften zur GemHVO - Doppik und GemKVO - Doppik vom 23. Juli 2019,
- Leitfaden zur Bilanzierung und Bewertung des kommunalen Vermögens, Stand Januar 2006, einschließlich der Änderung/Ergänzung vom September 2008.

Ausgangspunkt war der von uns geprüfte und mit einem uneingeschränkten Bestätigungsvermerk versehene Jahresabschluss zum 31.12.2022, der vom Rechnungsprüfungsausschuss des Amtsausschusses bestätigt und von der Gemeindevertretung festgestellt wurde.

Im Rahmen unserer Arbeiten haben wir insbesondere die Einhaltung der haushaltsrechtlichen und der kommunalrechtlichen Vorschriften bei der Aufstellung des Jahresabschlusses überprüft.

Im Rahmen unseres risikoorientierten Prüfungsansatzes haben wir uns zunächst einen aktuellen Überblick über das wirtschaftliche und rechtliche Umfeld der Gemeinde Mühl Rosin verschafft und anschließend anhand von Stichproben die Bilanz, Ergebnis- und Finanzrechnung und die Teilrechnungen geprüft.

Unsere Arbeiten wurden von den Mitarbeitern der Verwaltung vollumfänglich unterstützt.

Zur Prüfung der Posten des Jahresabschlusses der Gemeinde Mühl Rosin haben wir u.a. die Geschäftsunterlagen eingesehen.

Der Amtsvorsteher des Amtes Güstrow-Land hat uns in der berufsüblichen Vollständigkeitserklärung schriftlich bestätigt, dass in der Buchführung und im Jahresabschluss zum 31.12.2023 sämtliche Vermögensgegenstände, Verpflichtungen, Wagnisse und Abgrenzungen berücksichtigt, sämtliche Erträge und Aufwendungen sowie Ein- und Auszahlungen enthalten und alle erforderlichen Angaben gemacht sind. Der Amtsvorsteher hat ferner erklärt, dass der Anhang auch hinsichtlich erwarteter Entwicklungen alle für die Beurteilung der Lage der Gemeinde Mühl Rosin wesentlichen Gesichtspunkte sowie die nach § 48 GemHVO-Doppik erforderlichen Angaben enthält.

C. Grundsätzliche Feststellungen

Der Bürgermeister geht im Anhang auf die Veränderungen in der Bilanz und die Abweichungen zu den Planansätzen des Haushaltsjahres in der Ergebnis- und Finanzrechnung ein. Alle erforderlichen Angaben wurden gemacht.

D. Feststellungen zur Rechnungslegung

I. Ordnungsmäßigkeit der Rechnungslegung

1. Belegwesen

Die Belegaufbewahrung ist geordnet; das Belegwesen entspricht den Rechtsvorschriften.

2. Kostenrechnung und Interne Leistungsverrechnung

Eine Kosten und Leistungsrechnung gemäß § 27 GemHVO-Doppik wird in der Gemeinde Mühl Rosin im Haushaltsjahr 2023 nicht umgesetzt.

3. Jahresabschluss

Bei der Erstellung des Jahresabschlusses für das Haushaltsjahr vom 01.01.2023 bis zum 31.12.2023 wurden die einschlägigen Rechtsvorschriften und die Grundsätze ordnungsmäßiger Buchführung beachtet.

Die Bilanz, die Ergebnis- sowie die Finanzrechnung wurden ordnungsgemäß aus der Buchführung und den weiteren geprüften Unterlagen abgeleitet. Dabei wurden die Ansatz-, Ausweis- und Bewertungsvorschriften der GemHVO-Doppik beachtet. Die im Anhang gemachten Angaben entsprechenden Rechtsvorschriften.

Die Finanzrechnung stimmt mit dem durch Saldenbestätigungen der Kreditinstitute bestehenden Gesamtguthabensaldo überein.

Die Bestandsfortschreibung und Bewertung des Vermögens, der Sonderposten, der Rückstellungen und der Verbindlichkeiten erfolgte ordnungsgemäß. Dabei wurden die Ansatz-, Ausweis- und Bewertungsvorschriften der GemHVO-Doppik beachtet. Die im Anhang gemachten Angaben entsprechen den Rechtsvorschriften.

Die Abschreibungssätze des Anlagevermögens entsprechen grundsätzlich der normativen Nutzungsdauer der Verwaltungsvorschrift des Innenministeriums vom 08. Dezember 2008 (landeseinheitliche Abschreibungstabelle zum NKHR-MV).

4. Anhang

Der Anhang wurde dem Jahresabschluss als Anlage beigelegt. Die inhaltlichen Vorschriften des § 48 GemHVO-Doppik wurden eingehalten. Der Anhang steht mit dem Jahresabschluss und den bei unserer Prüfung gewonnenen Erkenntnissen im Einklang. Im Anhang werden der Verlauf der Haushaltswirtschaft und die Lage der Gemeinde Mühl Rosin so dargestellt, dass er ein den tatsächlichen Verhältnissen entsprechendes Bild vermittelt.

II. Gesamtaussage des Jahresabschlusses und des Anhangs zum Jahresabschluss

1. Übernahme des Jahresabschlusses 2022

Die Wertansätze der Aktiva und Passiva des von der Gemeindevertretung festgestellten Jahresabschlusses zum 31.12.2022 wurden unverändert übernommen und auf den Bilanzstichtag 31.12.2023 fortgeschrieben.

2. Feststellungen zur Gesamtaussage des Jahresabschlusses

Der Jahresabschluss insgesamt vermittelt unter Beachtung der Grundsätze ordnungsmäßiger Buchführung ein den tatsächlichen Verhältnissen entsprechendes Bild der Vermögens-, Ertrags- und Finanzlage der Gemeinde Mühl Rosin.

3. Gliederung und Erläuterungen

Die Gliederung der Bilanz sowie der Ergebnis- und Finanzrechnung einschließlich der Teilergebnis- und Teilfinanzrechnungen entsprechen den Bestimmungen der KV M-V und den dazugehörigen amtlichen Mustern, die Kontierungen den verbindlichen Zuordnungsvorschriften und Hinweisen der Verwaltungsvorschrift des Innenministeriums vom 23. Juli 2019.

4. Wesentliche Bewertungsgrundlagen

Der Jahresabschluss wurde ordnungsgemäß aus der Buchhaltung der Verwaltung entwickelt. Die Vermögens- und Schuldposten sind ausreichend nachgewiesen und richtig und grundsätzlich vollständig erfasst. Es wurden die Bilanzansatz- und Bewertungsvorschriften der GemHVO-Doppik beachtet. Das Vermögen, die Sonderposten, die Rückstellungen und die Verbindlichkeiten, die Erträge und Aufwendungen sowie die Ein- und Auszahlungen sind ausreichend nachgewiesen und richtig und vollständig erfasst.

Der Anhang mit seinen Anlagen enthält die vorgeschriebenen Angaben zu den einzelnen Posten der Bilanz und gibt die sonstigen Pflichtangaben richtig und vollständig wieder.

In der Ausübung der Bilanzierungs- und Bewertungswahlrechte ergaben sich gegenüber der Eröffnungsbilanz keine Änderungen.

E. Analyse der Vermögens-, Ertrags- und Finanzlage

I. Vermögenslage

	31.12.2022		31.12.2023		+/-
	€	%	€	%	€
Aktiva					
Anlagevermögen	5.989.783,63	77,1	5.675.604,48	74,7	-314.179,15
Umlaufvermögen	1.782.029,02	22,9	1.922.168,60	25,3	140.139,58
Rechnungsabgrenzungsposten	0,00	0,0	0,00	0,0	0,00
Aktive latente Steuern	0,00	0,0	0,00	0,0	0,00
Nicht durch Eigenkapital gedeckter Fehlbetrag	0,00	0,0	0,00	0,0	0,00
Summe Aktiva	7.771.812,65	100,0	7.597.773,08	100,0	-174.039,57
Passiva					
Eigenkapital	4.751.748,07	61,1	4.712.878,77	62,0	-38.869,30
Sonderposten	3.006.722,87	38,7	2.869.489,27	37,8	-137.233,60
Rückstellungen	0,00	0,0	0,00	0,0	0,00
Verbindlichkeiten	12.802,00	0,2	15.267,71	0,2	2.465,71
Rechnungsabgrenzungsposten	539,71	0,0	137,33	0,0	-402,38
Passive latente Steuern	0,00	0,0	0,00	0,0	0,00
Summe Passiva	7.771.812,65	100,0	7.597.773,08	100,0	-174.039,57

Aus der Vermögenslage ist ersichtlich, dass die Eigenkapitalquote 62,0 % und die Fremdkapitalquote (ohne Sonderposten) 0,2 % beträgt.

Der Restbuchwert des Anlagevermögens beträgt 5.675.604,48 € und macht 74,7 % des gesamten Vermögens aus.

II. Ertragslage

In folgender Übersicht haben wir die Ergebnisrechnung nach den Vorschriften der GemHVO-Doppik zusammengefasst:

Position in der Ergebnisrechnung	Gesamter- mächtigung 2023	Ergebnis 2023	Differenz
	€	€	€
10 Summe der Erträge	2.089.300,00	2.073.111,44	16.188,56
19 Summe der Aufwendungen	2.304.150,00	2.192.282,47	111.867,53
20 Jahresergebnis ((+)Jahresüberschuss/ (-)Jahresfehlbetrag vor Veränderung der Rücklagen)	-214.850,00	-119.171,03	-95.678,97
21 Einstellung in die Kapitalrücklage	0,00	1,00	-1,00
22 Entnahme aus der Kapitalrücklage	0,00	72.927,35	-72.927,35
23 Einstellung in die Rücklage für Belastungen aus dem kommunalen Finanzausgleich	23.400,00	103.478,87	-80.078,87
24 Entnahme aus der Rücklage für Belastungen aus dem kommunalen Finanzausgleich	0,00	0,00	0,00
25 Jahresergebnis ((+)Jahresüberschuss/ (-)Jahresfehlbetrag)	-238.250,00	-149.723,55	-88.526,45
26 Ergebnisvortrag aus dem Haushaltsvorjahr	969.500,71	969.500,71	0,00
27 Ergebnis zum 31.12. des Haushaltsjahres	731.250,71	819.777,16	-88.526,45

Die Ergebnisrechnung ist gemäß § 16 Abs. 2 Nr. 1 GemHVO-Doppik ausgeglichen.

III. Finanzlage

Die Verwaltung hat entsprechend § 60 KV M-V die Finanzrechnung aus dem System erstellt. Nachfolgend geben wir diese Rechnung wieder, wobei wir die Einzelpositionen der Ein- und Auszahlungen gemäß Konten der Finanzrechnung zusammengefasst haben.

Position in der Finanzrechnung	Gesamter- mächtigung 2022	Ergebnis 2022	Differenz
	€	€	€
18 jahresbezogener Saldo der laufenden Ein- und Auszahlungen vor planmäßiger Tilgung	-130.750,00	-30.480,44	-100.269,56
29 Saldo der Ein- und Auszahlungen aus Investitionstätigkeit	167.820,44	179.816,25	-11.995,81
30 (+)Finanzmittelüberschuss/(-)Fehlbetrag	37.070,44	149.335,81	-112.265,37
32 Auszahlungen für planmäßige Tilgung von Krediten für Investitionen und Investitions- förderungsmaßnahmen	0,00	0,00	0,00
33 Sonstige Auszahlungen zur Tilgung von Krediten für Investitionen und Investitionsförderungs- maßnahmen	0,00	0,00	0,00
35 Saldo der durchlaufenden Gelder und ungeklärten Zahlungsvorgänge	0,00	0,00	0,00
36 Veränderung der liquiden Mittel und der Kassenkredite	37.070,44	149.335,81	-112.265,37
37 jahresbezogener Saldo der laufenden Ein- und Auszahlungen vor planmäßiger Tilgung	-130.750,00	-30.480,44	-100.269,56
38 Saldo der laufenden Ein- und Auszahlungen zum 31.12. des Haushaltsvorjahres	1.483.871,37	1.483.871,37	0,00
39 Saldo der laufenden Ein- und Auszahlungen zum 31.12. des Haushaltsjahres	1.353.121,37	1.453.390,93	-100.269,56

Die Gemeinde Mühl Rosin weist den Bankbestand in Höhe von 1.895.087,07 € in der Bilanz im Aktivposten 2.2.6.1 „Forderungen aus dem gemeinsamen Zahlungsmittelbestand“ aus. Der Bestand an Zahlungsmitteln zum 31.12.2023 entspricht dem Bankbestand der Gemeinde Mühl Rosin auf dem Verwaltungsgemeinschaftskonto des Amtes Güstrow-Land, der mit den Saldenbestätigungen und Kassenprotokollen übereinstimmt.

Die Finanzrechnung wird aus dem System erstellt und ist mit den jeweiligen zahlungswirksamen Bilanz- und Ergebniskonten verknüpft. Für die Finanzrechnung sind entsprechend dem Kontierungsplan die Kontenklasse 6 und 7 belegt, anhand derer die Zahlungsströme nachgewiesen werden. Die Systematik der Kontenklassen 4 bis 7 ist durch eine Gegenüberstellung der Ertrags- und der Einzahlungskonten sowie der Aufwands- und Auszahlungskonten gegeben. Grundsätzlich ist eine parallele Einteilung der Kontengruppen innerhalb dieser Kontenklassen gegeben.

Die Finanzrechnung ist gemäß § 16 Abs. 2 Nr. 2 GemHVO-Doppik ausgeglichen.

Mit dem Jahresabschluss 2021 erfolgte erstmals eine Umbuchung vom laufenden in den investiven Bereich. Die Zuführung eines positiven Saldos der laufenden Ein- und Auszahlungen zur Finanzierung von Investitionen erfolgte gemäß § 12 Pkt. 4 GemHVO und betrug 441.697,15 €.

In 2022 betrug die Umbuchung vom laufenden in den investiven Bereich 183.051,80 €. Zum Jahresabschluss 2023 war keine Umbuchung notwendig.

IV. Teilrechnungen

1. Teilergebnisrechnungen

Die Summe der Teilergebnisrechnungen ergibt die Summe der Ergebnisrechnung. Die Teilergebnisrechnungen entsprechen den gesetzlichen Vorgaben.

2. Teilfinanzrechnungen

Die Summe der Teilfinanzrechnungen ergibt die Summe der Finanzrechnung. Die Teilfinanzrechnungen entsprechen den gesetzlichen Vorgaben.

F. Abschließender Prüfungsvermerk

I. Zusammenfassung der wesentlichen Prüfungsfeststellungen

Der Jahresabschluss der Gemeinde Mühl Rosin zum 31.12.2023 wurde ordnungsgemäß aufgestellt. Es gibt keine Beanstandungsgründe.

II. Bestätigungsvermerk

Nach dem abschließenden Ergebnis unserer Prüfung haben wir den folgenden Bestätigungsvermerk erteilt:

„Bestätigungsvermerk“

Wir haben den Jahresabschluss zum 31.12.2023 unter Einbeziehung des Anhangs und der Anlagen zum Jahresabschluss der

Gemeinde Mühl Rosin

geprüft. Die Aufstellung des Jahresabschlusses nach §§ 43 ff. GemHVO-Doppik wurden von der Verwaltung unter Gesamtverantwortung des Amtsvorstehers erstellt. Unsere Aufgabe ist es, auf der Grundlage der von uns durchgeführten Prüfung eine Beurteilung über den Jahresabschluss und die Anlagen zum Jahresabschluss abzugeben.

Wir haben die Prüfung des Jahresabschlusses zum 31.12.2023 nach den Vorgaben des Kommunalprüfungsgesetzes vorgenommen. Die Prüfung haben wir so geplant und durchgeführt, dass Unrichtigkeiten und Verstöße, die sich auf die Darstellung des Jahresabschlusses und der Anlagen zum Jahresabschluss unter Beachtung der Grundsätze ordnungsmäßiger Buchführung und des vermittelten Bildes der Vermögens- und Finanzlage wesentlich auswirken, mit hinreichender Sicherheit erkannt wurden. Bei der Festlegung der Prüfungshandlungen werden die Kenntnisse über die Pflicht- und freiwilligen Aufgaben und über das wirtschaftliche und rechtliche Umfeld der Gemeinde Mühl Rosin sowie die Erwartungen über mögliche Fehler berücksichtigt.

Im Rahmen der Prüfung werden die Wirksamkeit des rechnungslegungsbezogenen internen Kontrollsystems sowie Nachweise für die Angaben in der Buchführung, des Jahresabschlusses und der Anlagen zum Jahresabschluss überwiegend auf der Basis von Stichproben beurteilt. Die Prüfung umfasst die Beurteilung der angewandten Bilanzierungsgrundsätze sowie die Würdigung der Gesamtdarstellung des Jahresabschlusses und der Anlagen.

Wir sind der Auffassung, dass unsere Prüfung eine hinreichend sichere Grundlage für unsere Beurteilung bildet.

Unsere Prüfung hat zu keinen Einwendungen geführt.

Nach unserer Beurteilung, aufgrund der bei der Prüfung gewonnenen Erkenntnisse, entspricht der Jahresabschluss, der Anhang und die erläuternden Anlagen zum Jahresabschluss den gesetzlichen Vorschriften und vermitteln unter Beachtung der Grundsätze ordnungsmäßiger Buchführung ein den tatsächlichen Verhältnissen entsprechendes Bild der Vermögens-, Ertrags- und Finanzlage der Gemeinde Mühl Rosin.

Die Prüfung der Ordnungsmäßigkeit der Verwaltung hat zu folgender Feststellung geführt:

Die Finanzsoftware „proDoppik“ von H&H Berlin wird seit 1999 vom Amt verwendet. Da es für das Bundesland M-V keine separaten Prüfverfahren gibt, wird sich seit 2010 der TÜViT-Prüfungen bedient.

Das Programm war bis zum 16.12.2022 zertifiziert. Eine erneute Zertifizierung konnte nicht erteilt werden, weil die OKKSA den Prüfkatalog überarbeitet hat und somit keine Prüfungen durchführte.

Der aktualisierte Prüfkatalog wurde am 20.09.2024 durch die OKKSA für die Zertifizierung freigegeben. Am 24.09.2024 wurde die Zertifizierung von H&H Berlin beantragt. Das neue Zertifikat für 2025-2027 wurde am 31.03.2025 vom TÜVNORD ausgestellt.

Von dieser Problematik waren alle in den Kommunen eingesetzten Finanzverfahren betroffen. Da die tägliche Arbeit mit der Finanzsoftware „proDoppik“ bisher keine schwerwiegenden Mängel hat erkennen lassen und bei auftretenden Problemen eine zeitnahe Fehlerbehebung seitens des Softwareanbieters erfolgt, wird weiterhin von einer ordnungsgemäßen Buchführung ausgegangen.

Über diese Feststellung hinaus hat unsere Prüfung keine Besonderheiten ergeben, die nach unserer Auffassung für die Beurteilung der Ordnungsmäßigkeit der Verwaltung von Bedeutung sind.

Aus diesem Grund wird ein

eingeschränkter Bestätigungsvermerk

erteilt.

Im Ergebnis unserer Prüfung stellen wir zu den wirtschaftlichen Verhältnissen der Gemeinde Mühl Rosin ergänzend fest:

Das Vermögen zum 31.12.2023 beträgt	7.597.773,08 €
Die Eigenkapitalquote zum 31.12.2023 beträgt	62,0 %
Die Fremdkapitalquote (ohne Sonderposten) zum 31.12.2023 beträgt	0,2 %

Das Jahresergebnis vor Veränderung der Rücklagen zum 31.12.2023 beträgt	-119.171,03 €
Das Jahresergebnis nach Veränderung der Rücklagen zum 31.12.2023 beträgt	-149.723,55 €
Der Ergebnisvortrag aus Haushaltsvorjahren beträgt	969.500,71 €

Unter Berücksichtigung des Ergebnisvortrags aus Haushaltsvorjahren ist im Haushaltsjahr ein Haushaltsausgleich in der Ergebnisrechnung gegeben.

Der jahresbezogene Saldo der laufenden Ein- und Auszahlungen vor planmäßiger Tilgung zum 31.12.2023 beträgt	-30.480,44 €
Nach Verrechnung der planmäßigen Tilgung für Investitionskredite verbleibt ein jahresbezogener Saldo der laufenden Ein- und Auszahlungen zum 31.12.2023	-30.480,44 €
Der Vortrag des Saldos der laufenden Ein- und Auszahlungen zum 31.12.2023 beträgt	1.483.871,37 €

Unter Berücksichtigung des Vortrags aus Haushaltsvorjahren ist im Haushaltsjahr ein Haushaltsausgleich in der Finanzrechnung gegeben.


Die Investitionsauszahlungen betragen in 2023	7.936,00 €
Sie sind finanziert durch Investitionseinzahlungen in Höhe von	187.752,25 €
Die liquiden Mittel haben insgesamt zugenommen um	149.335,81 €

Der Haushaltsausgleich ist insgesamt gegeben.

III. Vorschlag zur Feststellung des Jahresabschlusses und Entlastungsvorschlag

Der Rechnungsprüfungsausschuss des Amtsausschusses des Amtes Güstrow-Land empfiehlt der Gemeindevertretung, den Jahresabschluss zum 31.12.2023 in der vorliegenden Fassung festzustellen und dem Bürgermeister die Entlastung zu erteilen.

Güstrow, 04.08.2025
Ort / Datum



Unterschrift
(Kauze)
Vorsitzende/r des Rechnungsprüfungsausschusses des Amtsausschusses des Amtes Güstrow-Land

JAHRESRECHNUNG

2023

Mühl Rosin

Inhaltsverzeichnis

1. Bilanz
2. Ergebnis- und Finanzrechnung
3. Übersicht über die Teilrechnungen
4. Anhang zum Jahresabschluss
5. Übersicht über die Zusammensetzung und Entwicklung des Saldos der liquiden Mittel und der Kassenkredite im Haushaltsjahr
6. Übersicht über Erträge und Aufwendungen zur Ergebnisrechnung
7. Forderungsübersicht
8. Verbindlichkeitenübersicht
- 9.1 Übersicht über die über das Ende des Haushaltsjahres hinaus geltenden Haushaltsermächtigungen
- 9.2 Übersicht über die aus Verpflichtungsermächtigungen voraussichtlich fällig werdenden Auszahlungen
10. Anlagenübersicht mit Übersicht über die Sonderposten zum Anlagevermögen
11. Investitionsrechnung

1. Bilanz

Aktiva				Bilanz zum 31. Dezember 2023				Passiva			
Posten	Bezeichnung	31. Dezember 2022	31. Dezember 2023	Veränderung gegenüber dem Haushaltsvorjahr	Posten	Bezeichnung	31. Dezember 2022	31. Dezember 2023	Veränderung gegenüber dem Haushaltsvorjahr		
		in €					in €				
1	Anlagevermögen	5.989.783,63	5.675.604,48	-314.179,15	1	Eigenkapital	4.751.748,07	4.712.878,77	-38.869,30		
1.1	Immaterielle Vermögensgegenstände	0,00	0,00	0,00	1.1	Kapitalrücklage	3.701.671,03	3.709.046,41	7.375,38		
1.1.1	Gewerbliche Schutzrechte und ähnliche Rechte und Werte sowie Lizenzen an solchen Rechten und Werten	0,00	0,00	0,00	1.1.1	Allgemeine Kapitalrücklage	3.398.539,15	3.392.351,51	-6.187,64		
1.1.2	Geleistete Zuwendungen	0,00	0,00	0,00	1.1.2	Zweckgebundene Kapitalrücklagen	303.131,88	316.694,90	13.563,02		
1.1.3	Gezahlte Investitionszuschüsse	0,00	0,00	0,00	1.2	Ergebnisrücklage für Belastungen aus dem kommunalen Finanzausgleich	80.576,33	184.055,20	103.478,87		
1.1.4	Geschäfts- oder Firmenwert	0,00	0,00	0,00	1.3	Ergebnisvortrag	958.957,63	969.500,71	10.543,08		
1.1.5	Geleistete Anzahlungen auf immaterielle Vermögensgegenstände	0,00	0,00	0,00	1.4	Jahresüberschuss/ Jahresfehlbetrag	10.543,08	-149.723,55	-160.266,63		
1.2	Sachanlagen	5.228.027,62	4.913.848,47	-314.179,15	1.5	Nicht durch Eigenkapital gedeckter Fehlbetrag	0,00	0,00	0,00		
1.2.1	Wald, Forsten	21.513,48	21.513,48	0,00	2	Sonderposten	3.006.722,87	2.869.489,27	-137.233,60		
1.2.2	Sonstige unbebaute Grundstücke und grundstücksgleiche Rechte	260.260,27	260.260,27	0,00	2.1	Sonderposten zum Anlagevermögen	2.784.872,54	2.647.638,94	-137.233,60		
1.2.3	Bebaute Grundstücke und grundstücksgleiche Rechte	2.384.085,47	2.320.850,18	-63.235,29	2.1.1	Sonderposten aus Zuwendungen	2.436.544,30	2.309.808,85	-126.735,45		
1.2.4	Infrastrukturvermögen	2.148.908,81	1.982.447,05	-166.461,76	2.1.2	Sonderposten aus Beiträgen und ähnlichen Entgelten	266.432,05	228.925,99	-37.506,06		
1.2.5	Bauten auf fremden Grund und Boden	0,00	0,00	0,00	2.1.3	Sonderposten aus Anzahlungen	81.896,19	108.904,10	27.007,91		
1.2.6	Kunstgegenstände, Denkmäler	1,00	1,00	0,00	2.2	Sonderposten für den Gebührenaussgleich	0,00	0,00	0,00		
1.2.7	Maschinen, technische Anlagen, Fahrzeuge	353.593,57	321.235,93	-32.357,64	2.3	Sonderposten mit Rücklageanteil	0,00	0,00	0,00		
1.2.8	Betriebs- und Geschäftsausstattung	59.665,02	7.540,56	-52.124,46	2.4	Sonstige Sonderposten	221.850,33	221.850,33	0,00		
1.2.9	Pflanzen und Tiere	0,00	0,00	0,00	3	Rückstellungen	0,00	0,00	0,00		
1.2.10	Geleistete Anzahlungen auf Sachanlagen, Anlagen im Bau	0,00	0,00	0,00	3.1	Rückstellungen für Pensionen und ähnliche Verpflichtungen	0,00	0,00	0,00		
1.3	Finanzanlagen	761.756,01	761.756,01	0,00	3.2	Steuerrückstellungen	0,00	0,00	0,00		
1.3.1	Anteile an verbundenen Unternehmen	0,00	0,00	0,00	3.3	Sonstige Rückstellungen	0,00	0,00	0,00		
1.3.2	Ausleihungen an verbundene Unternehmen	0,00	0,00	0,00	4	Verbindlichkeiten	12.802,00	15.267,71	2.465,71		
1.3.3	Beteiligungen	14.658,80	14.658,80	0,00	4.1	Anleihen	0,00	0,00	0,00		
1.3.4	Ausleihungen an Unternehmen mit denen ein Beteiligungsverhältnis besteht	0,00	0,00	0,00	4.2	Verbindlichkeiten aus Kreditaufnahmen	0,00	0,00	0,00		
1.3.5	Sondervermögen mit Sonderrechnung, Zweckverbände, Anstalten des öffentlichen Rechts, rechtsfähige kommunale Stiftungen	747.097,21	747.097,21	0,00	4.2.1	Verbindlichkeiten aus Kreditaufnahmen für Investitionen und Investitionsförderungsmaßnahmen	0,00	0,00	0,00		
1.3.6	Ausleihungen an Sondervermögen mit Sonderrechnung, Zweckverbände, Anstalten des öffentlichen Rechts, rechtsfähige kommunale Stiftungen	0,00	0,00	0,00	4.2.2	Verbindlichkeiten aus Kassenkrediten	0,00	0,00	0,00		
1.3.7	Sonstige Wertpapiere des Anlagevermögens	0,00	0,00	0,00	4.3	Verbindlichkeiten aus Vorgängen, die Kreditaufnahmen wirtschaftlich gleichkommen	0,00	0,00	0,00		
1.3.8	Anteilige Rücklagen des Kommunalen Versorgungsverbandes zur Abdeckung von Pensionsverpflichtungen	0,00	0,00	0,00	4.4	Erhaltene Anzahlungen auf Bestellungen	0,00	0,00	0,00		
1.3.9	Sonstige Ausleihungen	0,00	0,00	0,00	4.5	Verbindlichkeiten aus Lieferungen und Leistungen	10.143,89	13.148,23	3.004,34		
2	Umlaufvermögen	1.782.029,02	1.922.168,60	140.139,58	4.6	Verbindlichkeiten aus Transferleistungen	0,00	0,00	0,00		
2.1	Vorräte	0,00	0,00	0,00	4.7	Verbindlichkeiten gegenüber verbundenen Unternehmen	0,00	0,00	0,00		
2.1.1	Roh-, Hilfs- und Betriebsstoffe	0,00	0,00	0,00	4.8	Verbindlichkeiten gegenüber Unternehmen, mit denen ein Beteiligungsverhältnis besteht	0,00	0,00	0,00		
2.1.2	Unfertige Erzeugnisse, unfertige Leistungen	0,00	0,00	0,00	4.9	Verbindlichkeiten gegenüber Sondervermögen mit Sonderrechnung, Zweckverbänden, Anstalten des öffentlichen Rechts, rechtsfähigen kommunalen Stiftungen	67,00	29,46	-37,54		
2.1.3	Fertige Erzeugnisse, fertige Leistungen und Waren	0,00	0,00	0,00	4.10	Verbindlichkeiten gegenüber dem sonstigen öffentlichen Bereich:	1.911,11	1.200,02	-711,09		
2.1.4	Geleistete Anzahlungen auf Vorräte	0,00	0,00	0,00	4.10.1	Verbindlichkeiten aus dem gemeinsamen Zahlungsmittelbestand	0,00	0,00	0,00		
2.2	Forderungen und sonstige Vermögensgegenstände	1.782.029,02	1.922.168,60	140.139,58	4.10.2	Sonstige Verbindlichkeiten gegenüber dem sonstigen öffentlichen Bereich	1.911,11	1.200,02	-711,09		
2.2.1	Öffentlich-rechtliche Forderungen, Forderungen aus Transferleistungen	11.594,52	21.812,96	10.218,44	4.11	Sonstige Verbindlichkeiten	680,00	890,00	210,00		
2.2.2	Privatrechtliche Forderungen aus Lieferungen und Leistungen	9.797,82	1.066,90	-8.730,92	5	Rechnungsabgrenzungsposten	539,71	137,33	-402,38		
2.2.3	Forderungen gegen verbundene Unternehmen	0,00	0,00	0,00	5.1	Grabnutzungsentgelte	0,00	0,00	0,00		
2.2.4	Forderungen gegen Unternehmen, mit denen ein Beteiligungsverhältnis besteht	0,00	0,00	0,00	5.2	Anzahlungen auf Grabnutzungsentgelte	0,00	0,00	0,00		
2.2.5	Forderungen gegen Sondervermögen mit Sonderrechnung, Zweckverbände, Anstalten des öffentlichen Rechts, rechtsfähige kommunale Stiftungen	0,00	0,00	0,00	5.3	Sonstige	539,71	137,33	-402,38		
2.2.6	Forderungen gegen den sonstigen öffentlichen Bereich:	1.760.316,23	1.897.310,33	136.994,10	6	Passive latente Steuern	0,00	0,00	0,00		
2.2.6.1	Forderungen aus dem gemeinsamen Zahlungsmittelbestand	1.745.751,26	1.895.087,07	149.335,81							
2.2.6.2	Sonstige Forderungen gegen den sonstigen öffentlichen Bereich	14.564,97	2.223,26	-12.341,71							
2.2.7	Sonstige Vermögensgegenstände	320,45	1.978,41	1.657,96							
2.3	Wertpapiere des Umlaufvermögens	0,00	0,00	0,00							
2.3.1	Anteile an verbundenen Unternehmen	0,00	0,00	0,00							
2.3.2	Anteile an Unternehmen, mit denen ein Beteiligungsverhältnis besteht	0,00	0,00	0,00							
2.3.3	Sonstige Wertpapiere des Umlaufvermögens	0,00	0,00	0,00							
2.4	Liquide Mittel	0,00	0,00	0,00							
3	Rechnungsabgrenzungsposten	0,00	0,00	0,00							
4	Aktive latente Steuern	0,00	0,00	0,00							
5	Nicht durch Eigenkapital gedeckter Fehlbetrag	0,00	0,00	0,00							
	Bilanzsumme	7.771.812,65	7.597.773,08	-174.039,57		Bilanzsumme	7.771.812,65	7.597.773,08	-174.039,57		

Festgestellt:

27.11.2025



Bürgermeister

2. Ergebnis- und Finanzrechnung

Produktübersicht	Ergebnisrechnung			Finanzrechnung		
	Ergebnis 2023	Ergebnis 2022	Ergebnis 2021	Ergebnis 2023	Ergebnis 2022	Ergebnis 2021
	Erträge J. Aufwendungen = Ergebnis			Einzahlungen J. Auszahlungen = Saldo		
11104	0,00 24.629,21 -24.629,21	0,00 25.372,66 -25.372,66	0,00 25.587,73 -25.587,73	0,00 24.629,21 -24.629,21	0,00 25.372,66 -25.372,66	0,00 25.587,73 -25.587,73
11400	130,97 14.594,13 -14.463,16	349,29 11.901,62 -11.552,33	92,11 10.734,52 -10.642,41	130,97 14.309,02 -14.178,05	349,29 14.947,13 -14.597,84	92,11 7.524,02 -7.431,91
11402	107.124,70 74.846,11 32.278,59	54.285,57 38.088,85 16.196,72	62.397,58 34.227,48 28.170,10	95.507,68 53.656,39 41.851,29	45.615,50 24.596,34 21.019,16	59.279,85 21.452,23 37.827,62
11601	8,00 0,00 8,00	4,00 0,00 4,00	8,00 0,00 8,00	8,00 0,00 8,00	4,00 0,00 4,00	8,00 0,00 8,00
11602	0,42 0,00 0,42	1,82 0,00 1,82	0,19 0,00 0,19	0,42 0,00 0,42	1,82 0,00 1,82	0,19 0,00 0,19
11604	5.010,33 0,00 5.010,33	5.010,33 0,00 5.010,33	5.010,33 0,00 5.010,33	5.010,33 0,00 5.010,33	5.010,33 0,00 5.010,33	5.010,33 0,00 5.010,33
12100	0,00 0,00 0,00	0,00 0,00 0,00	160,00 478,38 -318,38	0,00 0,00 0,00	0,00 0,00 0,00	160,00 480,38 -320,38
12600	16.549,17 48.489,91 -31.940,74	6.179,14 45.783,37 -39.604,23	2.156,85 23.797,54 -21.640,69	3.020,55 27.821,86 -24.801,31	112.776,73 212.324,06 -99.547,33	278,04 16.216,17 -15.938,13
21100	0,00 59.141,35 -59.141,35	0,00 68.475,45 -68.475,45	0,00 52.717,65 -52.717,65	0,00 59.141,35 -59.141,35	0,00 68.475,45 -68.475,45	0,00 52.717,65 -52.717,65
21500	7,17 19.317,27 -19.310,10	0,00 33.641,36 -33.641,36	0,00 39.164,53 -39.164,53	7,17 19.317,27 -19.310,10	0,00 33.641,36 -33.641,36	0,00 39.164,53 -39.164,53
28100	0,00 1.953,99 -1.953,99	0,00 2.540,53 -2.540,53	0,00 2.158,66 -2.158,66	0,00 1.885,19 -1.885,19	0,00 2.471,73 -2.471,73	0,00 2.089,86 -2.089,86
36100	0,00 270.654,48 -270.654,48	0,00 268.562,80 -268.562,80	60,00 194.281,69 -194.221,69	0,00 270.989,24 -270.989,24	0,00 268.228,04 -268.228,04	60,00 226.088,98 -226.028,98
36500	546.090,77 568.518,65 -22.427,88	980.805,49 909.605,67 71.199,82	994.926,55 1.000.665,26 -5.738,71	531.926,02 502.244,98 29.681,04	968.668,75 885.621,09 83.047,66	982.788,85 978.431,14 4.357,71
36600	1.573,32 7.610,31 -6.036,99	1.442,20 6.431,68 -4.989,48	0,00 3.200,97 -3.200,97	0,00 1.294,09 -1.294,09	0,00 38.601,70 -38.601,70	18.549,72 306,11 18.243,61
42401	43.332,82 75.203,30 -31.870,48	41.974,14 51.684,90 -9.710,76	109.262,46 123.174,69 -13.912,23	25.258,37 51.195,85 -25.937,48	23.077,22 21.256,44 1.820,78	20.056,80 33.640,56 -13.583,76
51100	0,00 16.554,09 -16.554,09	0,00 0,00 0,00	0,00 15,00 -15,00	0,00 16.554,09 -16.554,09	0,00 0,00 0,00	0,00 15,00 -15,00
54000	27.663,15 0,00 27.663,15	27.097,39 0,00 27.097,39	25.037,98 0,00 25.037,98	33.761,30 0,00 33.761,30	20.537,80 0,00 20.537,80	25.037,98 0,00 25.037,98
54101	128.701,50 199.562,09 -70.860,59	131.392,06 228.649,33 -97.257,27	131.190,51 183.680,18 -52.489,67	66.249,52 33.363,85 32.885,67	27.969,25 68.302,28 -40.333,03	28.681,47 66.667,99 -37.986,52
54501	0,00 10.409,76 -10.409,76	0,00 7.429,95 -7.429,95	0,00 7.280,65 -7.280,65	0,00 9.054,99 -9.054,99	0,00 9.639,90 -9.639,90	0,00 6.161,28 -6.161,28
55101	4.242,40 57.833,44 -53.591,04	3.075,45 50.304,35 -47.228,90	3.091,49 45.571,29 -42.479,80	4.185,40 61.094,23 -56.908,83	3.059,30 50.472,09 -47.412,79	3.069,54 45.026,11 -41.956,57
55102	3.766,84 5.578,60 -1.811,76	4.416,80 6.670,91 -2.254,11	4.124,73 6.010,24 -1.885,51	514,53 827,06 -312,53	1.164,49 1.904,17 -739,68	872,42 1.286,98 -414,56
55200	22.473,77 20.205,52 2.268,25	22.461,25 20.205,52 2.255,73	22.471,52 20.205,60 2.265,92	22.477,77 20.205,52 2.272,25	22.493,18 20.205,52 2.287,66	22.452,52 20.205,60 2.246,92
57301	7.442,07 42.564,21 -35.122,14	8.177,59 32.448,18 -24.270,59	8.716,09 32.838,09 -24.122,00	2.346,20 33.091,70 -30.745,50	3.081,73 22.675,59 -19.593,86	3.322,92 24.170,94 -20.848,02

Produktübersicht	Ergebnisrechnung			Finanzrechnung		
	Ergebnis 2023	Ergebnis 2022	Ergebnis 2021	Ergebnis 2023	Ergebnis 2022	Ergebnis 2021
	Erträge /. Aufwendungen = Ergebnis			Einzahlungen /. Auszahlungen = Saldo		
61100	1.167.140,42 <u>777.690,33</u> 389.450,09	1.218.303,08 <u>685.350,36</u> 532.952,72	1.424.433,76 <u>628.191,24</u> 796.242,52	1.232.513,91 <u>674.554,95</u> 557.958,96	1.226.537,75 <u>603.410,29</u> 623.127,46	1.454.165,17 <u>627.607,34</u> 826.557,83
61108	0,00 <u>0,00</u> 0,00	0,00 <u>0,00</u> 0,00	0,00 <u>0,00</u> 0,00	0,00 <u>0,00</u> 0,00	183.051,80 <u>183.051,80</u> 0,00	441.697,15 <u>441.697,15</u> 0,00
61200	64.780,97 <u>405,59</u> 64.375,38	1.781,94 <u>3.066,97</u> -1.285,03	1.818,68 <u>3.033,72</u> -1.215,04	1.648,51 <u>0,00</u> 1.648,51	1.223,25 <u>0,00</u> 1.223,25	1.166,61 <u>2.955,24</u> -1.788,63

Ergebnisrechnung									Erläuterung
Nr.	Ertrags- und Aufwandsarten (gemäß § 44 Absatz 2 GemHVO-Doppik)	Ermächti- gungen des Haushalts- jahres 2023	Übertragene Ermächti- gungen aus Haushalts- vorjahren	Gesamt- ermächti- gungen im Haushaltsjahr 2023	Ergebnis des Haushalts- jahres 2023	Abweichung im Haushalts- jahr 2023	Ergebnis des Haushalts- vorjahres 2022	Übertragung von Ermäch- tigungen in Haushalts- folgejahre	Kontonummer
		in €							
		1	2	3	4	5	6	7	
1	+ Steuern und ähnliche Abgaben	851.600,00	0,00	851.600,00	793.110,10	58.489,90	792.598,75	0,00	40
2	+ Zuwendungen, allgemeine Umlagen und sonstige Transfererträge	976.300,00	0,00	976.300,00	975.322,81	977,19	1.430.254,12	0,00	41
3	+ Erträge der sozialen Sicherung	0,00	0,00	0,00	0,00	0,00	0,00	0,00	42
4	+ Öffentlich-rechtliche Leistungsentgelte	59.500,00	0,00	59.500,00	63.321,27	-3.821,27	66.292,46	0,00	43
5	+ Privatrechtliche Leistungsentgelte	113.500,00	0,00	113.500,00	138.475,85	-24.975,85	89.810,25	0,00	441, 443-445
6	+ Kostenerstattungen und Kostenumlagen	800,00	0,00	800,00	4.894,10	-4.094,10	14.053,27	0,00	442, 447, 448
7	+ Andere aktivierte Eigenleistungen	0,00	0,00	0,00	0,00	0,00	0,00	0,00	452
8	+ Zinserträge und sonstige Finanzerträge	5.000,00	0,00	5.000,00	6.800,33	-1.800,33	5.135,33	0,00	47
9	+ Sonstige Erträge	82.600,00	0,00	82.600,00	91.186,98	-8.586,98	36.151,53	0,00	451, 46
10	Summe der Erträge (Summe der Nummern 1 bis 9)	2.089.300,00	0,00	2.089.300,00	2.073.111,44	16.188,56	2.434.295,71	0,00	
11	- Personalaufwendungen	571.200,00	0,00	571.200,00	571.146,45	53,55	903.338,41	0,00	50
12	- Versorgungsaufwendungen	0,00	0,00	0,00	0,00	0,00	0,00	0,00	51
13	- Aufwendungen für Sach- und Dienstleistungen	351.000,00	0,00	351.000,00	291.637,79	59.362,21	324.787,19	0,00	52
14	- Abschreibungen	269.900,00	0,00	269.900,00	264.004,80	5.895,20	265.389,12	0,00	53
15	- Zuwendungen, Umlagen und sonstige Transferaufwendungen	954.200,00	0,00	954.200,00	946.592,76	7.607,24	874.776,46	0,00	54
16	- Aufwendungen der sozialen Sicherung	0,00	0,00	0,00	0,00	0,00	0,00	0,00	55
17	- Zinsaufwendungen und sonstige Finanzaufwendungen	0,00	0,00	0,00	13,00	-13,00	0,00	0,00	57
18	- Sonstige Aufwendungen	116.200,00	41.650,00	157.850,00	118.887,67	38.962,33	47.346,95	0,00	56
19	Summe der Aufwendungen (Summe der Nummern 11 bis 18)	2.262.500,00	41.650,00	2.304.150,00	2.192.282,47	111.867,53	2.415.638,13	0,00	
20	Jahresergebnis (Jahresüberschuss/Jahresfehlbetrag) vor Veränderung der Rücklagen (Saldo der Nummern 10 und 19)	-173.200,00	-41.650,00	-214.850,00	-119.171,03	-95.678,97	18.657,58	0,00	
21	- Einstellung in die Kapitalrücklage	0,00	0,00	0,00	1,00	-1,00	0,00	0,00	592
22	+ Entnahme aus der Kapitalrücklage	0,00	0,00	0,00	72.927,35	-72.927,35	2.394,24	0,00	492
23	- Einstellung in die Rücklage für Belastungen aus dem kommunalen Finanzausgleich	23.400,00	0,00	23.400,00	103.478,87	-80.078,87	80.576,33	0,00	593
24	+ Entnahme aus der Rücklage für Belastungen aus dem kommunalen Finanzausgleich	0,00	0,00	0,00	0,00	0,00	70.067,59	0,00	493
25	Jahresergebnis (Jahresüberschuss/Jahresfehlbetrag, Nummer 20 zuzüglich Nummern 22 und 24 sowie abzüglich Nummern 21 und 23)	-196.600,00	-41.650,00	-238.250,00	-149.723,55	-88.526,45	10.543,08	0,00	
	nachrichtlich:								
26	Ergebnisvortrag aus dem Haushaltsvorjahr				969.500,71				204
27	Ergebnis (Überschuss/Fehlbetrag) zum 31. Dezember des Haushaltsjahres (Summe der Nummern 25 und 26)				819.777,16				

Finanzrechnung									Erläuterung							
Nr.	Einzahlungs- und Auszahlungsarten (gemäß § 45 Absatz 2 i.V.m. § 3 Absatz 1 Satz 1 GemHVO-Doppik)	Ermächti- gungen des Haushalts- jahres 2023	Übertragene Ermächti- gungen aus Haushalts- vorjahren	Gesamt- ermächti- gungen im Haushaltsjahr 2023	Ergebnis des Haushalts- jahres 2023	Abweichung im Haushalts- jahres 2023	Ergebnis des Haushalts- vorjahres 2022	Übertragung von Ermäch- tigungen in Haushalts- folgejahre	Kontonummer							
										in €						
										1	2	3	4	5	6	7
1	+ Steuern und ähnliche Abgaben	851.600,00	0,00	851.600,00	786.114,50	65.485,50	790.342,26	0,00	60							
2	+ Zuwendungen, allgemeine Umlagen und sonstige Transfereinzahlungen	828.000,00	0,00	828.000,00	836.133,82	-8.133,82	1.286.537,85	0,00	61							
3	+ Einzahlungen der sozialen Sicherung	0,00	0,00	0,00	0,00	0,00	0,00	0,00	62							
4	+ Öffentlich-rechtliche Leistungsentgelte	22.000,00	0,00	22.000,00	25.819,21	-3.819,21	28.305,27	0,00	63							
5	+ Privatrechtliche Leistungsentgelte	113.500,00	0,00	113.500,00	141.782,16	-28.282,16	87.746,80	0,00	641							
6	+ Kostenerstattungen und Kostenumlagen	800,00	0,00	800,00	4.715,10	-3.915,10	14.037,12	0,00	642, 647-648							
7	+ Zinseinzahlungen und sonstige Finanzeinzahlungen	5.000,00	0,00	5.000,00	5.056,33	-56,33	5.010,33	0,00	67							
8	+ Sonstige laufende Einzahlungen	41.400,00	0,00	41.400,00	37.193,28	4.206,72	29.033,25	0,00	651, 66							
9	Summe der laufenden Einzahlungen (Summe der Nummern 1 bis 8)	1.862.300,00	0,00	1.862.300,00	1.836.814,40	25.485,60	2.241.012,88	0,00								
10	- Personalauszahlungen	571.200,00	0,00	571.200,00	570.936,45	263,55	903.338,41	0,00	70							
11	- Versorgungsauszahlungen	0,00	0,00	0,00	0,00	0,00	0,00	0,00	71							
12	- Auszahlungen für Sach- und Dienstleistungen	351.000,00	0,00	351.000,00	292.309,71	58.690,29	323.604,85	0,00	72							
13	- Zuwendungen, Umlagen und sonstige Transferauszahlungen	954.200,00	0,00	954.200,00	947.271,19	6.928,81	872.617,33	0,00	74							
14	- Auszahlungen der sozialen Sicherungen	0,00	0,00	0,00	0,00	0,00	0,00	0,00	75							
15	- Zinsauszahlungen und sonstige Finanzauszahlungen	0,00	0,00	0,00	13,00	-13,00	221,00	0,00	77							
16	- Sonstige laufende Auszahlungen	75.000,00	41.650,00	116.650,00	56.764,49	59.885,51	231.263,73	0,00	76							
17	Summe der laufenden Auszahlungen (Summe der Nummern 10 bis 16)	1.951.400,00	41.650,00	1.993.050,00	1.867.294,84	125.755,16	2.331.045,32	0,00								
18	Jahresbezogener Saldo der laufenden Ein- und Auszahlungen vor planmäßiger Tilgung (Saldo der Nummern 9 und 17)	-89.100,00	-41.650,00	-130.750,00	-30.480,44	-100.269,56	-90.032,44	0,00								
19	+ Einzahlungen aus Investitionszuwendungen	100.300,00	40.820,44	141.120,44	119.543,34	21.577,10	193.444,22	20.000,00	681, 6833							
20	+ Einzahlungen aus Beiträgen und ähnlichen Entgelten	27.100,00	0,00	27.100,00	27.007,91	92,09	27.113,29	0,00	682, 6830- 6832, 6834- 6839							
21	+ Einzahlungen aus Anlagevermögen	41.200,00	0,00	41.200,00	41.201,00	-1,00	0,00	0,00	684-686							
22	+ Einzahlungen aus sonstigen Ausleihungen und Kreditgewährungen	0,00	0,00	0,00	0,00	0,00	0,00	0,00	687							
23	+ Sonstige Investitionseinzahlungen	0,00	0,00	0,00	0,00	0,00	183.051,80	0,00	688-689							
24	Summe der Einzahlungen aus Investitionstätigkeit (Summe der Nummern 19 bis 23)	168.600,00	40.820,44	209.420,44	187.752,25	21.668,19	403.609,31	20.000,00								
25	- Auszahlungen für Anlagevermögen	28.600,00	13.000,00	41.600,00	7.936,00	33.664,00	224.152,32	20.600,00	781, 784-786							
26	- Auszahlungen für sonstige Ausleihungen und Kreditgewährungen	0,00	0,00	0,00	0,00	0,00	0,00	0,00	787							
27	- Sonstige Investitionsauszahlungen	0,00	0,00	0,00	0,00	0,00	0,00	0,00	788-789							
28	Summe der Auszahlungen aus Investitionstätigkeit (Summe der Nummern 25 bis 27)	28.600,00	13.000,00	41.600,00	7.936,00	33.664,00	224.152,32	20.600,00								
29	Saldo der Ein- und Auszahlungen aus Investitionstätigkeit (Saldo der Nummern 24 und 28)	140.000,00	27.820,44	167.820,44	179.816,25	-11.995,81	179.456,99	-600,00								
30	Finanzmittelüberschuss/ Finanzmittelfehlbetrag (Summe der Nummern 18 und 29)	50.900,00	-13.829,56	37.070,44	149.335,81	-112.265,37	89.424,55	-600,00								
31	+ Einzahlungen aus der Aufnahme von Krediten für Investitionen und Investitionsförderungsmaßnahmen	0,00	0,00	0,00	0,00	0,00	0,00	0,00	691-692							
32	- Auszahlungen für planmäßige Tilgung von Krediten für Investitionen und Investitionsförderungsmaßnahmen	0,00	0,00	0,00	0,00	0,00	0,00	0,00	791, 792000- 792521, 792530- 792531, 792600- 792921, 792923-792931							
33	- Sonstige Auszahlungen zur Tilgung von Krediten für Investitionen und Investitionsförderungsmaßnahmen	0,00	0,00	0,00	0,00	0,00	0,00	0,00	792522, 792532, 79254, 792922, 792932							
34	Saldo der Ein- und Auszahlungen aus Krediten für Investitionen und Investitionsförderungsmaßnahmen (Nummer 31 abzüglich Nummern 32 und 33)	0,00	0,00	0,00	0,00	0,00	0,00	0,00								
35	Saldo der durchlaufenden Gelder und ungeklärten Zahlungsvorgänge	0,00	0,00	0,00	0,00	0,00	0,00	0,00								

Finanzrechnung									Erläuterung
Nr.	Einzahlungs- und Auszahlungsarten (gemäß § 45 Absatz 2 i.V.m. § 3 Absatz 1 Satz 1 GemHVO-Doppik)	Ermächti- gungen des Haushalts- jahres 2023	Übertragene Ermächti- gungen aus Haushalts- vorjahren	Gesamt- ermächti- gungen im Haushaltsjahr 2023	Ergebnis des Haushalts- jahres 2023	Abweichung im Haushalts- jahres 2023	Ergebnis des Haushalts- vorjahres 2022	Übertragung von Ermäch- tigungen in Haushalts- folgejahre	Kontonummer
		in €							
		1	2	3	4	5	6	7	
36	Veränderung der Forderungen und der Verbindlichkeiten aus Kassenkrediten gegenüber dem Amt (Summe der Nummern 30, 34 und 35)	50.900,00	-13.829,56	37.070,44	149.335,81	-112.265,37	89.424,55	-600,00	
37	Jahresbezogener Saldo der laufenden Ein- und Auszahlungen (Saldo der Nummern 18 und 32)	-89.100,00	-41.650,00	-130.750,00	-30.480,44	-100.269,56	-90.032,44	0,00	
	nachrichtlich:								
38	Saldo der laufenden Ein- und Auszahlungen zum 31. Dezember des Haushaltsvorjahres			1.483.871,37	1.483.871,37				
39	Saldo der laufenden Ein- und Auszahlungen zum 31. Dezember des Haushaltsjahres (Summe der Nummern 37 und 38)			1.353.121,37	1.453.390,93				
	darunter:								
	Zuführung zum investiven Bereich aus einem positiven Saldo der laufenden Ein- und Auszahlungen zum 31. Dezember des Haushaltsjahres [Einzahlung in Nummer 23 (Sonstige Investitionseinzahlungen) und Auszahlungen in Nummer 16 (Sonstige laufende Auszahlungen) enthalten]			0,00	0,00				
	Zuführung zur Deckung eines negativen Saldos der laufenden Ein- und Auszahlungen zum 31. Dezember des Haushaltsjahres aus dem investiven Bereich [Einzahlungen in Nummer 8 (Sonstige laufende Einzahlungen) und Auszahlungen in Nummer 27 (Sonstige Investitionsauszahlungen) enthalten]			0,00	0,00				
	Zuführung gemäß § 12 Nummer 6 GemHVO-Doppik an den laufenden Bereich [Einzahlung in Nummer 8 (Sonstige laufende Einzahlungen) und Auszahlung in Nummer 27 (Sonstige Investitionsauszahlungen) enthalten]			0,00	0,00				6681-6682

3. Übersicht über die Teilrechnungen

Übersicht über die Teilrechnungen

1. Übersicht über die Teilergebnisrechnung											
Nr.	Ertrags- und Aufwandsarten (gemäß § 4 Absatz 5 GemHVO-Doppik)	Summe aller Teilhaushalte		Teilhaushalt 1 Hauptverwaltung 1		Teilhaushalt 2 Finanzverwaltung 2		Teilhaushalt 3 Bau- und Ordnungsamt 3		Teilhaushalt 4 Zentrale Finanzdienstleistungen 4	
		Gesamt- ermächtigung	Ergebnis 2023	Gesamt- ermächtigung	Ergebnis 2023	Gesamt- ermächtigung	Ergebnis 2023	Gesamt- ermächtigung	Ergebnis 2023	Gesamt- ermächtigung	Ergebnis 2023
		1	2	3	4	5	6	7	8	7	8
1	+ Steuern und ähnliche Abgaben	851.600,00	793.110,10	0,00	0,00	0,00	0,00	0,00	0,00	851.600,00	793.110,10
2	+ Zuwendungen, allgemeine Umlagen und sonstige Transfererträge	976.300,00	975.322,81	498.900,00	493.072,42	0,00	0,00	111.400,00	116.198,71	366.000,00	366.051,68
3	+ Erträge der sozialen Sicherung	0,00	0,00	0,00	0,00	0,00	0,00	0,00	0,00	0,00	0,00
4	+ Öffentlich-rechtliche Leistungsentgelte	59.500,00	63.321,27	0,00	413,52	0,00	0,00	59.500,00	62.907,75	0,00	0,00
5	+ Privatrechtliche Leistungsentgelte	113.500,00	138.475,85	34.600,00	43.664,94	0,00	0,00	78.900,00	94.810,91	0,00	0,00
6	+ Kostenerstattungen und Kostenumlagen	800,00	4.894,10	0,00	7,17	0,00	8,00	800,00	4.878,93	0,00	0,00
7	+ Andere aktivierte Eigenleistungen	0,00	0,00	0,00	0,00	0,00	0,00	0,00	0,00	0,00	0,00
8	+ Zinserträge und sonstige Finanzerträge	5.000,00	6.800,33	0,00	0,00	5.000,00	5.010,33	0,00	0,00	0,00	1.790,00
9	+ Sonstige Erträge	82.600,00	91.186,98	41.200,00	61.419,07	25.200,00	27.663,57	15.000,00	93,63	1.200,00	2.010,71
10	Summe der Erträge (Summe der Nummern 1 bis 9)	2.089.300,00	2.073.111,44	574.700,00	598.577,12	30.200,00	32.681,90	265.600,00	278.889,93	1.218.800,00	1.162.962,49
11	- Personalaufwendungen	571.200,00	571.146,45	521.600,00	511.333,30	0,00	0,00	49.600,00	59.813,15	0,00	0,00
12	- Versorgungsaufwendungen	0,00	0,00	0,00	0,00	0,00	0,00	0,00	0,00	0,00	0,00
13	- Aufwendungen für Sach- und Dienstleistungen	351.000,00	291.637,79	189.900,00	157.899,27	0,00	0,00	161.100,00	133.738,52	0,00	0,00
14	- Abschreibungen	269.900,00	264.004,80	71.600,00	57.433,16	0,00	0,00	198.300,00	206.571,64	0,00	0,00
15	- Zuwendungen, Umlagen und sonstige Transferaufwendungen	954.200,00	946.592,76	272.700,00	270.954,48	0,00	0,00	1.200,00	1.440,00	680.300,00	674.198,28
16	- Aufwendungen der sozialen Sicherung	0,00	0,00	0,00	0,00	0,00	0,00	0,00	0,00	0,00	0,00
17	- Zinsaufwendungen und sonstige Finanzaufwendungen	0,00	13,00	0,00	0,00	0,00	0,00	0,00	0,00	0,00	13,00
18	- Sonstige Aufwendungen	157.850,00	118.887,67	73.300,00	86.566,69	0,00	0,00	84.550,00	31.915,21	0,00	405,77
19	Summe der Aufwendungen (Summe der Nummern 11 bis 18)	2.304.150,00	2.192.282,47	1.129.100,00	1.084.186,90	0,00	0,00	494.750,00	433.478,52	680.300,00	674.617,05
20	Jahresergebnis des Teilhaushaltes vor Verrechnung der internen Leistungsbeziehungen und vor Veränderung der Rücklagen (Saldo der Nummern 10 und 19)	-214.850,00	-119.171,03	-554.400,00	-485.609,78	30.200,00	32.681,90	-229.150,00	-154.588,59	538.500,00	488.345,44
21	+ Erträge aus internen Leistungsbeziehungen	0,00	0,00	0,00	0,00	0,00	0,00	0,00	0,00	0,00	0,00
22	- Aufwendungen aus internen Leistungsbeziehungen	0,00	0,00	0,00	0,00	0,00	0,00	0,00	0,00	0,00	0,00
23	Jahresergebnis des Teilhaushaltes nach Verrechnung der internen Leistungsbeziehungen und vor Veränderung der Rücklagen (Nummer 20 zuzüglich Nummer 21 abzüglich Nummer 22)	-214.850,00	-119.171,03	-554.400,00	-485.609,78	30.200,00	32.681,90	-229.150,00	-154.588,59	538.500,00	488.345,44

2. Übersicht über die Teilfinanzrechnung											
Nr.	Ein- und Auszahlungsarten (gemäß § 4 Absatz 6 GemHVO-Doppik)	Summe aller Teilhaushalte		Teilhaushalt 1 Hauptverwaltung 1		Teilhaushalt 2 Finanzverwaltung 2		Teilhaushalt 3 Bau- und Ordnungsamt 3		Teilhaushalt 4 Zentrale Finanzdienstleistungen 4	
		Gesamt-ermächtigung	Ergebnis 2023	Gesamt-ermächtigung	Ergebnis 2023	Gesamt-ermächtigung	Ergebnis 2023	Gesamt-ermächtigung	Ergebnis 2023	Gesamt-ermächtigung	Ergebnis 2023
		in €									
		1	2	3	4	5	6	7	8	7	8
1	+ Steuern und ähnliche Abgaben	851.600,00	786.114,50	0,00	0,00	0,00	0,00	0,00	0,00	851.600,00	786.114,50
2	+ Zuwendungen, allgemeine Umlagen und sonstige Transfereinzahlungen	828.000,00	836.133,82	462.000,00	470.082,14	0,00	0,00	0,00	0,00	366.000,00	366.051,68
3	+ Einzahlungen der sozialen Sicherung	0,00	0,00	0,00	0,00	0,00	0,00	0,00	0,00	0,00	0,00
4	+ Öffentlich-rechtliche Leistungsentgelte	22.000,00	25.819,21	0,00	413,52	0,00	0,00	22.000,00	25.405,69	0,00	0,00
5	+ Privatrechtliche Leistungsentgelte	113.500,00	141.782,16	34.600,00	46.274,48	0,00	0,00	78.900,00	95.507,68	0,00	0,00
6	+ Kostenerstattungen und Kostenumlagen	800,00	4.715,10	0,00	7,17	0,00	8,00	800,00	4.699,93	0,00	0,00
7	+ Zinseinzahlungen und sonstige Finanzeinzahlungen	5.000,00	5.056,33	0,00	0,00	5.000,00	5.010,33	0,00	0,00	0,00	46,00
8	+ Sonstige laufende Einzahlungen	41.400,00	37.193,28	0,00	1.691,42	25.200,00	33.761,72	15.000,00	91,63	1.200,00	1.648,51
9	Summe der laufenden Einzahlungen (Summe der Nummern 1 bis 8)	1.862.300,00	1.836.814,40	496.600,00	518.468,73	30.200,00	38.780,05	116.700,00	125.704,93	1.218.800,00	1.153.860,69
10	- Personalauszahlungen	571.200,00	570.936,45	521.600,00	511.333,30	0,00	0,00	49.600,00	59.603,15	0,00	0,00
11	- Versorgungsauszahlungen	0,00	0,00	0,00	0,00	0,00	0,00	0,00	0,00	0,00	0,00
12	- Auszahlungen für Sach- und Dienstleistungen	351.000,00	292.309,71	189.900,00	166.902,10	0,00	0,00	161.100,00	125.407,61	0,00	0,00
13	- Zuwendungen, Umlagen und sonstige Transferauszahlungen	954.200,00	947.271,19	272.700,00	271.289,24	0,00	0,00	1.200,00	1.440,00	680.300,00	674.541,95
14	- Auszahlungen der sozialen Sicherungen	0,00	0,00	0,00	0,00	0,00	0,00	0,00	0,00	0,00	0,00
15	- Zinsauszahlungen und sonstige Finanzauszahlungen	0,00	13,00	0,00	0,00	0,00	0,00	0,00	0,00	0,00	13,00
16	- Sonstige laufende Auszahlungen	116.650,00	56.764,49	32.100,00	28.573,26	0,00	0,00	84.550,00	28.191,23	0,00	0,00
17	Summe der laufenden Auszahlungen (Summe der Nummern 10 bis 16)	1.993.050,00	1.867.294,84	1.016.300,00	978.097,90	0,00	0,00	296.450,00	214.641,99	680.300,00	674.554,95
18	Jahresbezogener Saldo der laufenden Ein- und Auszahlungen vor planmäßiger Tilgung (Saldo der Nummern 9 und 17)	-130.750,00	-30.480,44	-519.700,00	-459.629,17	30.200,00	38.780,05	-179.750,00	-88.937,06	538.500,00	479.305,74
18.1	Saldo der Ein- und Auszahlungen aus internen Leistungsbeziehungen	0,00	0,00	0,00	0,00	0,00	0,00	0,00	0,00	0,00	0,00
18.2	Jahresbezogener Saldo der laufenden Ein- und Auszahlungen vor planmäßiger Tilgung nach Verrechnung der internen Leistungsbeziehungen (Summe der Nummern 18 und 18.1)	-130.750,00	-30.480,44	-519.700,00	-459.629,17	30.200,00	38.780,05	-179.750,00	-88.937,06	538.500,00	479.305,74
19	+ Einzahlungen aus Investitionszuwendungen	141.120,44	119.543,34	0,00	0,00	0,00	0,00	60.820,44	39.241,61	80.300,00	80.301,73
20	+ Einzahlungen aus Beiträgen und ähnlichen Entgelten	27.100,00	27.007,91	0,00	0,00	0,00	0,00	27.100,00	27.007,91	0,00	0,00
21	+ Einzahlungen aus Anlagevermögen	41.200,00	41.201,00	41.200,00	41.200,00	0,00	0,00	0,00	1,00	0,00	0,00
22	+ Einzahlungen aus sonstigen Ausleihungen und Kreditgewährungen	0,00	0,00	0,00	0,00	0,00	0,00	0,00	0,00	0,00	0,00
23	+ Sonstige Investitionseinzahlungen	0,00	0,00	0,00	0,00	0,00	0,00	0,00	0,00	0,00	0,00
24	Summe der Einzahlungen aus Investitionstätigkeit (Summe der Nummern 19 bis 23)	209.420,44	187.752,25	41.200,00	41.200,00	0,00	0,00	87.920,44	66.250,52	80.300,00	80.301,73
25	- Auszahlungen für Anlagevermögen	41.600,00	7.936,00	0,00	0,00	0,00	0,00	41.600,00	7.936,00	0,00	0,00
26	- Auszahlungen für sonstige Ausleihungen und Kreditgewährungen	0,00	0,00	0,00	0,00	0,00	0,00	0,00	0,00	0,00	0,00
27	- Sonstige Investitionsauszahlungen	0,00	0,00	0,00	0,00	0,00	0,00	0,00	0,00	0,00	0,00

2. Übersicht über die Teilfinanzrechnung											
Nr.	Ein- und Auszahlungsarten (gemäß § 4 Absatz 6 GemHVO-Doppik)	Summe aller Teilhaushalte		Teilhaushalt 1 Hauptverwaltung 1		Teilhaushalt 2 Finanzverwaltung 2		Teilhaushalt 3 Bau- und Ordnungsamt 3		Teilhaushalt 4 Zentrale Finanzdienstleistungen 4	
		Gesamt- ermächtigung	Ergebnis 2023	Gesamt- ermächtigung	Ergebnis 2023	Gesamt- ermächtigung	Ergebnis 2023	Gesamt- ermächtigung	Ergebnis 2023	Gesamt- ermächtigung	Ergebnis 2023
		in €									
		1	2	3	4	5	6	7	8	7	8
28	Summe der Auszahlungen aus Investitionstätigkeit (Summe der Nummern 25 bis 27)	41.600,00	7.936,00	0,00	0,00	0,00	0,00	41.600,00	7.936,00	0,00	0,00
29	Saldo der Ein- und Auszahlungen aus Investitionstätigkeit (Saldo der Nummern 24 und 28)	167.820,44	179.816,25	41.200,00	41.200,00	0,00	0,00	46.320,44	58.314,52	80.300,00	80.301,73
30	Finanzmittelüberschuss/ Finanzmittelfehlbetrag des Teilhaushaltes (Summe der Nummern 18.2 und 29)	37.070,44	149.335,81	-478.500,00	-418.429,17	30.200,00	38.780,05	-133.429,56	-30.622,54	618.800,00	559.607,47
31	+ Einzahlungen aus der Aufnahme von Krediten für Investitionen und Investitionsförderungsmaßnahmen	0,00	0,00	0,00	0,00	0,00	0,00	0,00	0,00	0,00	0,00
32	- Auszahlungen für planmäßige Tilgung von Krediten für Investitionen und Investitionsförderungsmaßnahmen	0,00	0,00	0,00	0,00	0,00	0,00	0,00	0,00	0,00	0,00
33	- Sonstige Auszahlungen zur Tilgung von Krediten für Investitionen und Investitionsförderungsmaßnahmen	0,00	0,00	0,00	0,00	0,00	0,00	0,00	0,00	0,00	0,00
34	Saldo der Ein- und Auszahlungen aus Krediten für Investitionen und Investitionsförderungsmaßnahmen (Nummer 31 abzüglich Nummern 32 und 33)	0,00	0,00	0,00	0,00	0,00	0,00	0,00	0,00	0,00	0,00

4. Anhang zum Jahresabschluss

Anhang zum Jahresabschluss zum 31.12.2023 für die Gemeinde Mühl Rosin

A. Vorbemerkungen

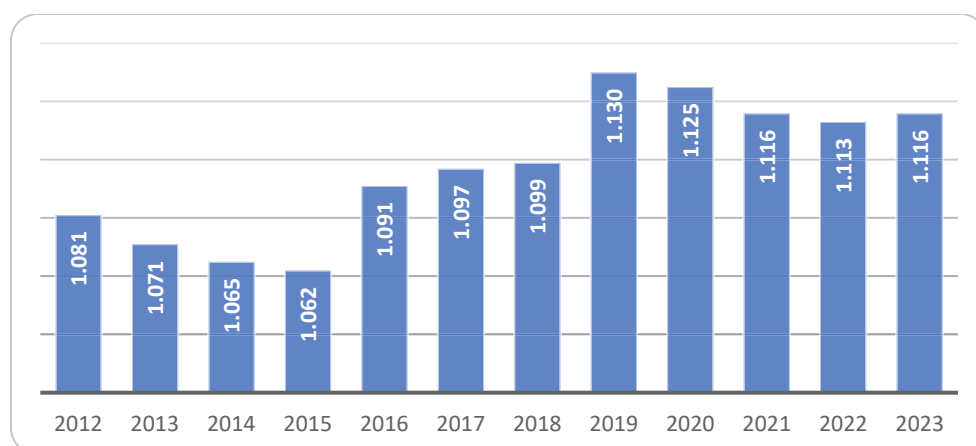
Die Gemeinde Mühl Rosin mit den Ortsteilen Mühl Rosin, Koitendorf, Kirch Rosin und Bölkow ist eine amtsangehörige Gemeinde des Amtes Güstrow-Land und liegt im Landkreis Rostock in Mecklenburg-Vorpommern (Deutschland). Sie umfasst eine Fläche von 24,3 km².

Insgesamt leben hier 1.116 Einwohner. (Stichtag 31.12.2023)

Erstmals wird Mühl Rosin 1226 urkundlich erwähnt. Bölkow und Mühl Rosin liegen direkt am Inselfee. Kirch Rosin dagegen ist hinter drei Bergen (Blocksberg, Fuchsberg und Bullenberg) versteckt. Die Fläche der Gemeinde erstreckt sich in einem walddreichen, hügeligen und zum Wandern geeigneten Gebiet. Sehenswürdigkeiten sind die Kirche aus dem 13. Jh. in Kirch Rosin und der Steintanz in den Koitendorfer Tannen. In der Nähe befinden sich die Ernst-Barlach-Gedenkstätte und die Naturbäder am Inselfee und am Kirch Rosiner See. In der Gemeinde gibt es einen Öko-Kindergarten, einen Jugendclub, zwei Gedenkstätten und Sportstätten für Bowling, Fußball und Tennis.

(Quelle: Homepage des Amtes Güstrow-Land www.amt-guestrow-land.de)

Entwicklung der Einwohnerzahlen:



Im Jahr 2022 fand nach 2011 die 2. gemeinsame Volkszählung (in Deutschland Zensus 2022) in den Mitgliedstaaten der Europäischen Union zum Stichtag 15. Mai 2022 statt. Die hierbei ermittelten Einwohnerzahlen werden seitdem jährlich fortgeschrieben.

Standortvorteile für die Bevölkerung:

- Regionale Schule mit Grundschule Zehna und Grundschulteil Mühl Rosin
- Öko-Kindertagesstätte "Häschenschule" Mühl Rosin
- Freiwillige Feuerwehr Bölkow
- Tennis-Club Mühl Rosin '96 e.V.
- Mühl Rosiner FC e.V.
- LAC Mühl Rosin '98 e.V.
- Powerlifting Mühl Rosin e.V.
- Bisdede e.V. (Kulturverein)

Die rechtliche Struktur der Gemeinde stellt sich wie folgt dar:

1. Die Gemeinde Mühl Rosin ist amtsangehörige Gemeinde des Amtes Güstrow-Land. Dem Amt Güstrow-Land gehören weiterhin folgende Gemeinden an: Glasewitz, Groß Schwiesow, Gutow, Klein Upahl, Kuhs, Lohmen, Lüssow, Mistorf, Plaaz, Reimershagen, Sarmstorf, Zehna und Gülzow-Prüzen.
2. Das Amt Güstrow-Land ist Teil des Landkreises Rostock.

Die Organe der Gemeinde sind

1. der Bürgermeister, Herr Dr. Ulrich Blau
2. die Gemeindevertretung.

Die Verwaltungsangelegenheiten der Gemeinde werden über das Amt Güstrow-Land erledigt. Der Amtssitz befindet sich in Güstrow, Haselstraße 4.

B. Rechtliche Grundlagen

Die Gemeinde hat zum 01.01.2012 ihr komplettes Rechnungswesen auf das System der Doppelten Buchführung (Doppik) umgestellt und damit das Neue Kommunale Haushalts- und Rechnungswesen in ihrer Verwaltung umgesetzt.

Mit der Einführung der Doppik ergibt sich für die Gemeinde die Pflicht, eine Eröffnungsbilanz zu Beginn des Haushaltsjahres 2012 aufzustellen. Die Eröffnungsbilanz und der Anhang haben zum Bilanzstichtag unter Beachtung der Grundsätze ordnungsmäßiger Buchführung ein den tatsächlichen Verhältnissen entsprechendes Bild der Vermögens- und Schuldenlage der Gemeinde zu vermitteln.

Die Eröffnungsbilanz der Gemeinde zum 01.01.2012 wurde am 08.08.2013 durch den Rechnungsprüfungsausschuss des Amtes Güstrow-Land geprüft und am 21.11.2013 durch die Gemeindevertretung beschlossen.

Zum Ende eines jeden Haushaltsjahres hat die Gemeinde gem. § 60 Abs. 1 bis 4 KV M-V einen Jahresabschluss aufzustellen, in dem das Ergebnis der Haushaltswirtschaft des Haushaltsjahres nachzuweisen ist. Er hat das Vermögen, das Eigenkapital, die Sonderposten, die Rückstellungen, die Verbindlichkeiten, die Rechnungsabgrenzungsposten (Bilanz), die Erträge und Aufwendungen (Ergebnisrechnung) sowie die Einzahlungen und Auszahlungen (Finanzrechnung) vollständig zu enthalten, soweit durch Gesetz oder aufgrund eines Gesetzes nichts anderes bestimmt ist. Der Jahresabschluss hat unter Beachtung der Grundsätze ordnungsmäßiger Buchführung ein den tatsächlichen Verhältnissen entsprechendes Bild der Vermögens-, Finanz- und Ertragslage der Gemeinde zu vermitteln.

Die Gliederungsvorschriften der GemHVO-Doppik M-V fanden uneingeschränkt Beachtung. Die Gliederung erfolgte nach dem vorgeschriebenen Gliederungsschema gem. § 43 GemHVO-Doppik sowie nach den besonderen Gliederungsvorschriften gem. §§ 44 Abs. 2 (Ergebnisrechnung), 45 Abs. 2 (Finanzrechnung), 46 Abs. 1 (Teilrechnungen) und 47 Abs. 4 und 5 (Bilanz) GemHVO-Doppik. Eine weitere Untergliederung der Bilanz, der Ergebnisrechnung und der Finanzrechnung erfolgte nicht.

Der Anhang zum Jahresabschluss 2023 der Gemeinde wurde unter Beachtung des § 48 GemHVO-Doppik erstellt.

Gem. § 32 GemHVO-Doppik ist die Bewertung der in der Bilanz auszuweisenden Vermögensgegenstände, der Sonderposten, der Rückstellungen, der Verbindlichkeiten und der Rechnungsabgrenzungsposten unter Beachtung der Grundsätze ordnungsmäßiger Buchführung (GoB) vorgenommen worden.

Die angewandten Bilanzierungs- und Bewertungsmethoden im Jahresabschluss 2023 sind gegenüber der Eröffnungsbilanz und der Jahresabschlüsse 2012 bis 2022 unverändert.

C. Erläuterungen zur Bilanz

Im Anhang werden alle Bilanzposten mit dem Jahresabschlussbestand 2023 sowie dem Vorjahreswert ausgewiesen.

Im Anhang erfolgt gemäß § 47 Abs. 2 GemHVO-Doppik M-V die Erläuterung der Veränderungen von Bilanzpositionen im Vergleich zum Vorjahr.

AKTIVA

Posten 1 Anlagevermögen

Schlussbilanz 2022	Zugang 2023	Abgang 2023	Abschreibungen 2023	Korrektur 2023	Schlussbilanz 2023
5.989.783,63 €	7.937,00 €	161.275,83 €	264.004,80 €	103.164,48 €	5.675.604,48 €

In der Anlage befindet sich hierzu eine Anlagenübersicht mit Übersicht über die Sonderposten zum Anlagevermögen 2023.

Posten 1.1 Immaterielle Vermögensgegenstände

entfällt

Posten 1.2 Sachanlagen

Schlussbilanz 2022	Zugang 2023	Abgang 2023	Abschreibungen 2023	Korrektur 2023	Schlussbilanz 2023
5.228.027,62 €	7.937,00 €	161.275,83 €	264.004,80 €	103.164,48 €	4.913.848,47 €

Das Sachanlagevermögen wurde zum Eröffnungsbilanzstichtag 01.01.2012 durch eine körperliche Inventur erfasst und mit den Anschaffungs- oder Herstellungskosten abzüglich planmäßiger linearer Abschreibungen ermittelt.

Die Bewertung erfolgte auf der Grundlage des Leitfadens zur Bilanzierung und Bewertung des kommunalen Vermögens (Stand Januar 2006 inkl. Änderungen/Ergänzungen September 2008).

Im Bereich der Grundstücke erfolgt eine permanente Anpassung der Werte in Abstimmung mit der Anlagenbuchhaltung. In den Bereichen bebaute Grundstücke und bewegliche Vermögensgegenstände erfolgte eine Buch- bzw. Beleginventur zum Bilanzstichtag 31.12.2023.

Durch die Anlagenbestandsliste aus der Anlagenbuchhaltung wird das Sachanlagenvermögen einzeln nachgewiesen. Der Nachweis der Grundstücke wird zusätzlich im Grafikintegrierten Informationssystem der automatisierten Liegenschaften (Gisal) geführt. Die Bestände stimmen mit denen, die in der Anlagenbestandsliste erfasst sind, überein.

Posten 1.2.1 Wald, Forsten

Die Gemeinde verfügt über keine Waldflächen, die ertragsorientiert regelmäßig bewirtschaftet werden. Die vorhandenen Waldflächen dienen den Einwohnern zur Naherholung.

Die Bewertung zur Eröffnungsbilanz erfolgte mit einem Ersatzwert von 0,14 € je m²= 716,38 €.

Änderungen des Bilanzwertes haben sich in den Jahresabschlüssen 2012, 2013, 2014, und 2019 ergeben.

Schlussbilanz 2022	Zugang 2023	Abgang 2023	Abschreibungen 2023	Schlussbilanz 2023
21.513,48 €	0,00 €	0,00 €	0,00 €	21.513,48 €

Zum Jahresabschluss 2023 haben sich keine Änderungen am Bilanzwert ergeben.

Posten 1.2.2 Sonstige unbebaute Grundstücke und grundstücksgleiche Rechte

In dieser Bilanzposition werden unbebaute Grundstücke der Gemeinde ausgewiesen. Dabei handelt es sich um Grundstücke, auf denen sich keine nutzbaren Gebäude befinden.

Grundlage zur Erfassung des im Eigentum der Gemeinde befindlichen Grund und Bodens waren die Grundbücher sowie die amtlichen Katasterunterlagen des Automatisierten Liegenschaftsbuches (ALB) einschließlich des Geoinformationssystems (GAIA-MV).

Die Bewertung der Grundstücke erfolgte grundsätzlich nach den Anschaffungs- und Herstellungskosten. Waren die Anschaffungskosten nicht bekannt oder ist das Grundstück vor dem 01.07.1990 erworben worden, so wurde der Bodenrichtwert zum 01.01.2000 unter Berücksichtigung wertbeeinflussender Faktoren angesetzt.

Grundlage für die Bewertung des Grund und Bodens waren der Grundstücksmarktbericht des Gutachterausschusses beim Landkreis Güstrow aus dem Jahre 2000, der die Entwicklung der Bodenrichtwerte für Bauland, land- und forstwirtschaftliche Grundstücke, Erholungsgrundstücke und Gartenland zum 31. Dezember 1999 widerspiegelt, und die Bodenrichtwertkarte, Stichtag 01. Januar 2000. Sofern bei einem Flurstück mehrere Nutzungsarten vorlagen, erfolgte die Bewertung jeweils nach den verschiedenen Nutzungsarten.

Die Bewertung zur Eröffnungsbilanz erfolgte mit einem Wert von 730.513,09 €.

Änderungen des Bilanzwertes haben sich in den Jahresabschlüssen 2012, 2014, 2016, 2019, 2020 und 2021 ergeben.

Schlussbilanz 2022	Zugang 2023	Abgang 2023	Abschreibungen 2023	Schlussbilanz 2023
260.260,27 €	0,00 €	0,00 €	0,00 €	260.260,27 €

Zum Jahresabschluss 2023 haben sich keine Änderungen am Bilanzwert ergeben.

Posten 1.2.3 Bebaute Grundstücke und grundstücksgleiche Rechte

Zu den bebauten Grundstücken gehören die entsprechenden Flurstücke, Gebäude und Außenanlagen.

Die Bewertung des Grund und Bodens erfolgte entsprechend Position 1.2.2.

Bei kommunalnutzungsorientierten Objekten fand ein 50%iger Abschlag auf den Baulandwert des Umfeldes statt.

Die Bewertung der Gebäude und baulichen Anlagen erfolgte auf der Grundlage des Leitfadens zur Bilanzierung und Bewertung des kommunalen Vermögens (Stand Januar 2006 inkl. Änderungen/Ergänzungen September 2008).

Demnach erfolgte für alle seit dem 01.07.1990 neu erstellten oder grundlegend sanierten Gebäude die Bewertung nach den Anschaffungs- und Herstellungskosten, abzüglich der planmäßigen Abschreibung für die Jahre bis 2011.

Wurden die Gebäude vor dem 01.07.1990 erstellt, erfolgte die Bewertung nach dem Ersatzwertverfahren. Im Rahmen des Ersatzwertverfahrens wurde auf das Sachwertverfahren zurückgegriffen. Beim Sachwertverfahren erfolgte die Bewertung der Gebäude nach Normalherstellungskosten 2000 (NHK 2000) in Verbindung mit den Wertermittlungsrichtlinien 2006 des Bundesministeriums für Verkehr, Bau- und Wohnungswesen. Mittels Einzelfallbetrachtung wurde der Gebäudetyp nach dem Katalog der NHK 2000 festgestellt, der den tatsächlichen Gegebenheiten des Gebäudes entsprochen hat. Anhand des Bauzustandes und der vorgenommenen Modernisierungsmaßnahmen wurden entsprechende wirtschaftliche Restnutzungsdauern neu festgelegt. Die Höhe und Laufzeit der Abschreibung wurden in Anlehnung an die Vorschriften des Landes Mecklenburg-Vorpommern festgelegt (Anlage 4a). Gemäß Nr. 3.6.1.1.8 der Wertermittlungsrichtlinien 2006 sind Baumängel und Bauschäden wertmindernd zu berücksichtigen. Baumängel entstehen während der Bauzeit, Bauschäden nach der Fertigstellung infolge äußerer Einwirkungen. Letztere wurden nach bestem Wissen und Gewissen vorsichtig geschätzt.

Die Außenanlagen wurden mit ihren Anschaffungs- und Herstellungskosten abzüglich der planmäßigen Abschreibung für die Jahre bis 2011 bewertet. Lagen diese nicht vor bzw. wurden die Außenanlagen vor dem 01.07.1990 erstellt, erfolgte die Bewertung mit einem Erinnerungswert von 1,00 €.

Die Bewertung zur Eröffnungsbilanz erfolgte mit einem Wert von 1.533.340,73 €.

Änderungen des Bilanzwertes haben sich in den Jahresabschlüssen 2012, 2015, 2018, 2019, 2020 und 2022 ergeben.

Die Gemeinde verfügte zur Eröffnungsbilanz über insgesamt 9 Gebäude verteilt auf 6 Standorte.

Von den 9 Gebäuden und baulichen Anlagen wurden 3 nach Anschaffungs- oder Herstellungskosten und 6 nach dem Ersatzwertverfahren bewertet. 3 Gebäude wiesen zum Eröffnungsbilanzstichtag einen Erinnerungswert von 1,00 € auf.

Mit dem Ankauf des Ferienhauses Seestraße 14 und der Fertigstellung des Anbaus an die Kindertagesstätte sind es seit 2018 11 Gebäude.

Mit dem Ankauf eines Gerätehauses für die Kindertagesstätte sind es seit 2022 12 Gebäude.

Mit der Aktivierung einer Garage in Mühl Rosin (Waldsiedlung) sind es seit dem Jahresabschluss 2023 13 Gebäude.

Schlussbilanz 2022	Zugang 2023	Abgang 2023	Abschreibungen 2023	Schlussbilanz 2023
2.384.085,47 €	1,00 €	0,00 €	63.236,29 €	2.320.850,18 €

Durch eine Änderung des Schuldrechtsanpassungsgesetz zum 01.01.2023 wurde bisher nicht erfasste Gebäude = Garagen auf gemeindeeigenen Grund und Boden aktiviert. Es handelt sich um eine Garage in Mühl Rosin (Waldsiedlung 7). Die Aktivierung erfolgte zu einem Erinnerungswert von 1,00 €.

Unter Berücksichtigung der Aktivierung (Werterhöhung = 1,00 €) und der planmäßigen linearen Abschreibungen auf Grundlage der landeseinheitlichen Abschreibungstabelle (Wertminderung = 63.236,29 €) verringert sich der Bilanzwert um 63.235,29 €, so dass sich zum Jahresabschluss ein Bilanzwert von 2.320.850,18 € ergibt.

Die Restbuchwerte zum 31.12.2023 der bilanzierten Gebäude und Außenanlagen setzen sich wie folgt zusammen:

Gebäude	Standort	RBW Gebäude	RBW Außenanlagen	Abschreibung p.a.
Wohnblock (5 WE)	Waldsiedlung 7, Mühl Rosin	1,00 €	10.916,31 €	523,67 €
Garage	Waldsiedlung 7, Mühl Rosin	1,00 €	-	-
Grundschule mit Hort	Waldsiedlung 8, Mühl Rosin	92.584,86 €	128.501,28 €	9.743,26 €
Kindertagesstätte	Waldsiedlung 8, Mühl Rosin	54.537,24 €	18.008,79 €	3.199,00 €
Kindertagesstätte (Anbau)	Waldsiedlung 8, Mühl Rosin	627.693,04 €	59.655,02 €	11.958,74 €
Gartenhaus	Waldsiedlung 8, Mühl Rosin	1.881,25 €	-	99,44 €
Sporthalle	Waldsiedlung 8, Mühl Rosin	113.717,55 €	-	16.245,37 €
Begegnungsstätte "Neue Schule"	Waldsiedlung 8, Mühl Rosin	394.489,13 €	322,09 €	9.229,38 €
Vereinshaus (Umkleideräume)	Am Moehlendik 4b, Mühl Rosin	63.028,75 €	-	1.167,20 €
Ferienhaus	Seestraße 13, Mühl Rosin	1,00 €	3,00 €	-
Ferienhaus	Seestraße 14, Mühl Rosin	41.862,06 €	16.369,79 €	4.760,30 €
Wohnblock (6 WE)	Dorfstraße 9, Bölkow	135.474,97 €	3,00 €	3.225,59 €
Feuerwehrgerätehaus mit Dorfgemeinschaftshaus	Koitendorfer Landweg 3, Bölkow	181.383,04 €	2.818,97 €	3.084,34 €
Summe		1.706.654,89 €	236.598,25 €	63.236,29 €

Die Grundstücke haben einen Restbuchwert von 377.597,04 €.

Posten 1.2.4 Infrastrukturvermögen

Zum Infrastrukturvermögen gehören die entsprechenden Flurstücke, Straßen, Gehwege und Plätze, Straßenbeleuchtung, Buswarteallen, Brücken und Durchlässe, Löschwasserteiche und Regenrückhaltebecken und Bootsanleger.

Die Bewertung des Grund und Bodens erfolgte entsprechend Position 1.2.2.

Die Bewertung der Straßen erfolgte grundsätzlich mit den Anschaffungs- oder Herstellungskosten, soweit diese seit dem 01.07.1990 grundlegend neu ausgebaut worden sind und die Anschaffungs- oder Herstellungskosten ermittelt werden konnten. Waren diese jedoch nicht mehr ermittelbar, erfolgte die Bewertung nach dem Ersatzwertverfahren. Dieses wurde auch genutzt für alle Straßen, die vor dem 01.07.1990 gebaut wurden.

Die Bestimmung der Herstellungskosten nach dem Ersatzwertverfahren wurde über die Einteilung in Bauklassen vorgenommen. Dabei wurde das Produkt von Fläche und durchschnittlichem Preis je Bauklasse ermittelt. Die Herstellungskosten der jeweiligen Bauklassen beruhen auf vergleichbaren Straßenausbauten.

Zum Straßenkörper wurde hinzugerechnet: die einzelnen Schichten des Straßenkörpers, Böschungen, Verkehrsinseln, Pflanzbeete in der Fahrbahn, Geschwindigkeitsbremsen, Fahrbahnmarkierungen, Fußgängerüberquerungshilfen, Straßengräben und Parkstände innerhalb des Fahrbahnbereichs.

Weiterhin wurden mit hinzugerechnet, soweit von untergeordneter Bedeutung: Entwässerungsanlagen, Trenn-, Rand-, Seiten- und Sicherheitsstreifen, Grünstreifen, mehrjährige Pflanzen und Bäume in Pflanzbeeten und auf Grünstreifen, Schutzplanken, Verkehrszeichen, und Lärmschutzanlagen.

Sofern Radwege, Gehwege und kombinierte Rad- und Gehwege in einem unmittelbaren räumlichen Zusammenhang mit der Fahrbahn standen, wurden diese mit der Fahrbahn zusammen bewertet, wenn die Restnutzungsdauer und die Anschaffungs- oder Herstellungskosten je m² der Fahrbahn, der Radwege, Gehwege oder der kombinierten Rad- und Gehwege nicht wesentlich unterschiedlich war. Verkehrsschilder wurden bei der Straßenbewertung berücksichtigt, wobei sie als Bestandteil der Straße erfasst und bewertet wurden.

Die Straßenbeleuchtung wurde, wenn sie zusammen mit der Straße erneuert wurde, bei der Straßenbewertung mitberücksichtigt. Ansonsten wurden sie mit ihren Anschaffungs- und Herstellungskosten bewertet. Lagen diese nicht vor bzw. wurde die Straßenbeleuchtung vor dem 01.01.1992 erstellt, erfolgte die Bewertung je Straße mit einem Erinnerungswert von 1,00 €.

Brücken und Durchlässe wurden mit den Anschaffungs- oder Herstellungskosten gemindert um die Abschreibung entsprechend der Nutzungsdauer bewertet. Lagen diese nicht vor, wurde ein Ersatzwert ermittelt. Wurden Brücken vor dem 01.07.1990 hergestellt, erfolgte die Bewertung ebenfalls anhand des Ersatzwertverfahrens, bei der mittels aktueller Baupreise von Objekten gleicher Art und Güte Vergleichswerte entsprechend der Restnutzungsdauer ermittelt wurden. Hier wurden die Werte aus dem Leitfaden zur Bilanzierung und Bewertung des kommunalen Vermögens (Stand Januar 2006 inkl. Änderungen/Ergänzungen September 2008) herangezogen.

Die Gewässer zweiter Ordnung wurden zum Eröffnungsbilanzstichtag mit einem Erinnerungswert von 1,00 € bewertet, da vom Wasser- und Bodenverband „Nebel“ noch keine Zuarbeit bezüglich Umfang, Zustand und Wertansatz vorlag.

Die Bewertung zur Eröffnungsbilanz erfolgte mit einem Wert von 3.713.439,14 €. Änderungen des Bilanzwertes haben sich in den Jahresabschlüssen 2012-2022 ergeben.

Schlussbilanz 2022	Zugang 2023	Abgang 2023	Abschreibungen 2023	Schlussbilanz 2023
2.148.908,81 €	0,00 €	0,00 €	166.461,76 €	1.982.447,05 €

Aufgrund von planmäßigen linearen Abschreibungen auf Grundlage der landeseinheitlichen Abschreibungstabelle verringert sich der Bilanzwert um 166.461,76 €, so dass sich zum Jahresabschluss ein Bilanzwert von 1.982.447,05 € ergibt.

Die Restbuchwerte zum 31.12.2023 des Infrastrukturvermögens setzen sich wie folgt zusammen:

Infrastrukturvermögen	RBW	Abschreibung p.a.
Brücken	13.214,67 €	943,83 €
Bootsanleger	34.687,17 €	4.428,16 €
Gemeindestraßen	1.311.978,89 €	143.656,65 €
Geh-, Rad- und Wanderwege	98.303,96 €	11.917,23 €
Parkplätze	25.940,09 €	1.179,10 €
Straßenbeleuchtung	6,00 €	-
Fahrgastunterstände	49.194,72 €	3.130,64 €
Einrichtungsgegenstände an Straßen, Wegen und Plätzen	1.935,12 €	538,72 €
Folienlöschteich	12.070,45 €	667,43
Gewässer zweiter Ordnung	1,00 €	-
Summe	1.547.332,07 €	166.461,76 €

Die Grundstücke des Infrastrukturvermögens haben einen Wert von 435.114,98 €.

Posten 1.2.5 Bauten auf fremden Grund und Boden

entfällt

Posten 1.2.6 Kunstgegenstände, Denkmäler

Zu den Kunstgegenständen gehören laut Leitfaden zur Bilanzierung und Bewertung des kommunalen Vermögens Bestände von Museen, Galerien und Archiven oder Kunstwerke allgemein anerkannter Künstler für die Gestaltung öffentlicher Gebäude und Plätze. Diese unterliegen in der Regel keinem Wertverzehr, so dass Abschreibungen nicht in Frage kommen.

Zu den Denkmälern gehören laut Leitfaden zur Bilanzierung und Bewertung des kommunalen Vermögens die entsprechenden Flurstücke und die Kultur-, Bau- und Bodendenkmäler selbst, wenn sie nicht als bauliche Anlagen zu den Gebäuden gehören. Zu den Kulturdenkmälern zählen ausschließlich jene, die in der Denkmalschutzliste geführt werden (Beispiele: Kriegerdenkmäler, Ehrenfriedhöfe, Säulen, Reste einer historischen baulichen Anlage).

Die Bewertung des Grund und Bodens erfolgte entsprechend Position 1.2.2.

Die Bewertung zur Eröffnungsbilanz erfolgte mit einem Wert von 0,00 €. Änderungen des Bilanzwertes haben sich im Jahresabschluss 2012 ergeben.

Die Gemeinde verfügt über ein Flurstück in der Gemarkung Bölkow, welches als Denkmalflurstück ausgewiesen ist. Hier befindet sich ein Gedenkstein. Bewertbare Aufbauten sind jedoch nicht vorhanden.

Schlussbilanz 2022	Zugang 2023	Abgang 2023	Abschreibungen 2023	Schlussbilanz 2023
1,00 €	0,00 €	0,00 €	0,00 €	1,00 €

Zum Jahresabschluss 2023 haben sich keine Änderungen am Bilanzwert ergeben.

Posten 1.2.7 Maschinen, technische Anlagen, Fahrzeuge

Posten 1.2.8 Betriebs- und Geschäftsausstattung

Gemäß Nr. 7.2.7 des Leitfadens zur Bewertung des kommunalen Vermögens konnte zum Eröffnungsbilanzstichtag 01.01.2012 auf eine Bewertung des beweglichen Vermögens, deren Anschaffungs- oder Herstellungskosten 5.000,00 € exkl. Umsatzsteuer nicht überschreiten, verzichtet werden. Von dieser Regelung wurde hier Gebrauch gemacht, so dass nur wenige bewegliche Vermögensgegenstände erfasst und bewertet worden sind. Sie werden jedoch allesamt mengenmäßig in Excel-Listen geführt.

Maschinen, technische Anlagen und Fahrzeuge und Betriebs- und Geschäftsausstattung wurden mit ihren Anschaffungs- oder Herstellungskosten bewertet. Lagen diese nicht vor, erfolgte die Bewertung mit einem Erinnerungswert von 1,00 €.

Ab dem 01.01.2012 werden alle abnutzbaren beweglichen Vermögensgegenstände des Anlagevermögens ab einem Wert von 60 € netto in der Anlagenbuchhaltung erfasst. Vermögensgegenstände, deren Wert 410 € netto nicht übersteigen, werden grundsätzlich gem. § 34 Abs. 5 GemHVO Doppik im Jahre ihrer Anschaffung voll abgeschrieben. Die Erhöhung der Wertgrenze auf 1.000 € netto, welche mit Änderung der GemHVO-Doppik M-V in 2017 vorgenommen wurde, wird hier nicht angewendet. Vermögensgegenstände, deren Wert 410 € netto übersteigen, werden grundsätzlich gem. § 34 Abs. 1 und 2 GemHVO Doppik linear auf Grundlage der landeseinheitlichen Abschreibungstabelle abgeschrieben.

Posten 1.2.7 Maschinen, technische Anlagen, Fahrzeuge

Die Bewertung zur Eröffnungsbilanz erfolgte mit einem Wert von 398.995,48 €.

Änderungen des Bilanzwertes haben sich in den Jahresabschlüssen 2012, 2013, 2014, 2015, 2016, 2017, 2018, 2020, 2021 und 2022 ergeben.

Schlussbilanz 2022	Zugang 2023	Abgang 2023	Abschreibungen 2023	Korrektur 2023	Schlussbilanz 2023
353.593,57 €	6.540,72 €	43.346,32 €	26.479,45 €	30.927,41 €	321.235,93 €

Die Freiwillige Feuerwehr hat 2022 aus dem Landesprogramms „Zukunftsfähige Feuerwehr“ ein neues Tragkraftspritzenfahrzeug TSF-W erhalten. Für dieses wurden in 2023 noch neue Beschriftung angebracht. Die Kosten beliefen sich auf 242,22 €.

Das alte TSF wurde 2023 verkauft. Hierdurch erfolgte die Ausbuchung der zur Eröffnungsbilanz aktivierten Anschaffungskosten (1,00 €).

Mit der Übergabe der Öko-Kindertagesstätte "Häschenschule am Mühlenbach" an den Träger Jugend- und Sozialwerk gemeinnützige GmbH zum 01.07.2023 erfolgte die Ausbuchung der Anschaffungskosten (43.345,32 €) für diverse Maschinen, technische Anlagen und Betriebsvorrichtungen. Gleichzeitig erfolgte die Korrektur der bisherigen Abschreibung. Hierbei ergab sich ein Wertzugang von 30.927,41 €.

Im Bereich Gemeindestraßen wurde eine mobile Geschwindigkeitsanzeigtafeln angeschafft. Die Kosten beliefen sich auf 2.327,64 €.

Für die Grünpflege wurde ein Rasentraktor angeschafft. Die Kosten beliefen sich auf 3.970,86 €.

Unter Berücksichtigung der Anschaffungskosten (Werterhöhung = 6.540,72 €), der Abgänge (Wertminderung = 43.346,32 €), der Korrektur der Abschreibungen (Werterhöhung = 30.927,41 €) und der planmäßigen linearen Abschreibungen auf Grundlage der landeseinheitlichen Abschreibungstabelle (Wertminderung = 26.479,45 €) verringert sich der Bilanzwert um 32.357,64 €, so dass sich zum Jahresabschluss ein Bilanzwert von 321.235,93 € ergibt.

Die Restbuchwerte zum 31.12.2023 der Maschinen, technische Anlagen, Fahrzeuge setzen sich wie folgt zusammen:

Maschinen, technische Anlagen, Fahrzeuge	RBW	Abschreibung p.a.
Fahrzeuge		
- Feuerwehr	165.153,82 €	13.629,07 €
- Sportanlagen	3.919,19 €	319,93 €
- Grünpflege	5.569,56 €	306,88 €
Maschinen, technische Anlagen		
- Feuerwehr	51,53 €	68,70 €
Betriebsvorrichtungen		
- Kindertagesstätte	2.017,05 €	1.056,54 €
- Spielplätze	43.073,46 €	6.316,22 €
- Sporthäuser	242,32 €	35,03 €
- Sportanlagen	38.833,16 €	2.043,75 €
- Badestellen	59.759,59 €	2.617,21 €
- Gemeindestraßen	2.288,85 €	38,79 €
- Dorfgemeinschaftshaus	327,40 €	47,33 €
Summe	321.235,93 €	26.479,45 €

Posten 1.2.8 Betriebs- und Geschäftsausstattung

Die Bewertung zur Eröffnungsbilanz erfolgte mit einem Wert von 0,00 €.

Änderungen des Bilanzwertes haben sich in den Jahresabschlüssen 2012-2022 ergeben.

Schlussbilanz 2022	Zugang 2023	Abgang 2023	Abschreibungen 2023	Korrektur 2023	Schlussbilanz 2023
59.665,02 €	1.395,28 €	117.929,51 €	7.827,30 €	72.237,07 €	7.540,56 €

Für die Freiwillige Feuerwehr wurden diverse Ausstattungsgegenstände (Saugkorb, Glassäge, Funkmeldeempfänger) angeschafft. Die Kosten beliefen sich auf insgesamt 1.395,28 €.

Mit der Übergabe der Öko-Kindertagesstätte "Häschenschule am Mühlenbach" an den Träger Jugend- und Sozialwerk gemeinnützige GmbH zum 01.07.2023 erfolgte die Ausbuchung der Anschaffungskosten (117.929,51 €) für diverse Betriebs- und Geschäftsausstattung. Gleichzeitig erfolgte die Korrektur der bisherigen Abschreibung. Hierbei ergab sich ein Wertzugang von 72.237,07 €.

Unter Berücksichtigung der Anschaffungskosten (Werterhöhung = 1.395,28 €), der Abgänge (Wertminderung = 117.929,51 €), der Korrektur der Abschreibungen (Werterhöhung = 72.237,07 €) und der planmäßigen linearen Abschreibungen auf Grundlage der landeseinheitlichen Abschreibungstabelle (Wertminderung = 7.827,30 €) verringert sich der Bilanzwert um 52.124,46 €, so dass sich zum Jahresabschluss ein Bilanzwert von 7.540,56 € ergibt.

Die Restbuchwerte zum 31.12.2023 der Betriebs- und Geschäftsausstattung setzen sich wie folgt zusammen:

Betriebs- und Geschäftsausstattung	RBW	Abschreibung p.a.
Zentrale Dienste	5,00 €	-
Wahlen	2,00 €	-
Feuerwehr	2.673,65 €	856,83 €
Heimat- und Kulturpflege	1,00 €	-
Kindertagesstätte	-	5.509,27 €
Sporthäuser und -anlagen	1.457,71 €	299,94 €
Gemeindestraßen	313,50 €	375,00 €
Straßenreinigung	60,13 €	180,41 €
Grünpflege	1.051,58 €	402,91 €
Ferienhäuser	1,00 €	-
DGH	1.974,99 €	202,94 €
Summe	7.540,56 €	7.827,30 €

Posten 1.2.9 Pflanzen und Tiere

Posten 1.2.10 Geleistete Anzahlungen auf Sachanlagen, Anlagen im Bau

entfällt

Posten 1.3 Finanzanlagen

Zum Finanzanlagevermögen gehören die Anteile und Ausleihungen an verbundenen Unternehmen, Beteiligungen sowie Sondervermögen und deren Ausleihungen sowie die sonstigen Wertpapiere des Anlagevermögens. Zum Sondervermögen zählen die wirtschaftlich selbständigen jedoch rechtlich unselbständigen Eigenbetriebe.

Schlussbilanz 2022	Zugang 2023	Abgang 2023	Schlussbilanz 2023
761.756,01 €	0,00 €	0,00 €	761.756,01 €

Sie wurden zum Eröffnungsbilanzstichtag durch eine Buch- bzw. Beleginventur erfasst. Gleiches gilt für die Ermittlung des Bilanzwertes zum 31.12.2023.

Die Finanzanlagen werden in einer Anlagenbestandsliste einzeln nachgewiesen.

Posten 1.3.1 Anteile an verbundenen Unternehmen

Posten 1.3.2 Ausleihungen an verbundene Unternehmen

entfällt

Posten 1.3.3 Beteiligungen

Bei den Beteiligungen handelt es sich um rechtlich selbständige Unternehmen, an denen die Gemeinde mit einer Anteilsquote von 50 % oder weniger beteiligt ist:

Die Bewertung zur Eröffnungsbilanz erfolgte mit einem Wert von 0,00 €. Änderungen des Bilanzwertes haben sich im Jahresabschluss 2018 ergeben.

Schlussbilanz 2022	Zugang 2023	Abgang 2023	Schlussbilanz 2023
14.658,80 €	0,00 €	0,00 €	14.658,80 €

Die Gemeinde war vom 14.05.1996 bis 2008 Mitglied im Kommunalen Anteilseignerverband der WEMAG AG, welcher am 05.11.1994 gegründet wurde. Sie besitzt 5.638 Aktien im Wert von insgesamt 14.658,80 € (2,60 € je Aktie).

Da die Gemeinde keine weiteren Aktien angekauft hat, hat sich auch zum Jahresabschluss 2023 keine Änderung am Bilanzwert ergeben.

Posten 1.3.4 Ausleihungen an Unternehmen, mit denen ein Beteiligungsverhältnis besteht

entfällt

Posten 1.3.5 Sondervermögen mit Sonderrechnung, Zweckverbände, Anstalten des öffentlichen Rechts, rechtsfähige kommunale Stiftungen

In dieser Position werden Sondervermögen, wie z. B. Eigenbetriebe, Mitgliedschaften in Zweckverbänden und sonstigen kommunalen Verbänden, Anstalten des öffentlichen Rechts und rechtsfähige kommunale Stiftungen ausgewiesen. Da hierbei unterschiedliche Bewertungsmethoden vorgeschrieben sind, erfolgt die Angabe bei der jeweiligen Position.

Im Rahmen der Einführung der kommunalen Doppik in M-V sind die Kommunen gem. § 47 Abs. 4 Nr. 1 Punkt 3.5 GemHVO-Doppik verpflichtet, Mitgliedschaften in Zweckverbänden als Finanzanlagen zu bilanzieren. Die Bewertung soll zu den Anschaffungs- und Herstellungskosten oder, wenn diese nicht in einem vertretbaren Zeit- und Kostenaufwand ermittelt werden können, mit einem Ersatzwert erfolgen.

Die Bewertung zur Eröffnungsbilanz erfolgte mit einem Wert von 0,00 €. Änderungen des Bilanzwertes haben sich im Jahresabschluss 2012 ergeben.

Schlussbilanz 2022	Zugang 2023	Abgang 2023	Schlussbilanz 2023
747.097,21 €	0,00 €	0,00 €	747.097,21 €

Die Gemeinde ist seit Gründung des Wasserversorgungs- und Abwasserzweckverband Güstrow-Bützow-Sternberg (WAZ) am 23.10.1991 Mitglied des Zweckverbandes. Da der Jahresabschluss 2012 erst im 2. Halbjahr 2013 erstellt wurde, konnte der Bericht des WAZ über die Ermittlung der Beteiligungsansätze der Mitglieder am WAZ zum 01.01.2008 und als Fortschreibung zum 31.12.2012 berücksichtigt werden.

Demnach besitzt die Gemeinde folgende Anteile am Eigenkapital des WAZ, welche auf Grundlage der gültigen Einwohnerzahlen ermittelt wurden:

- 01.01.2008 584.640,69 € (1.122 Einwohner)
- 31.12.2012 747.097,21 € (1.087 Einwohner)

Die Bilanzierung des Beteiligungswertes zum 01.01.2008 erfolgte als Korrektur der Eröffnungsbilanz gem. § 12 Gesetz zur Einführung der Doppik im kommunalen Haushalts- und Rechnungswesen (Kommunal-Doppik-EinführungsgesetzKomDoppikEG M-V). Im Jahr 2012 wurde die Werterhöhung zum 31.12.2012 als Ertrag aus Zuschreibungen bei Finanzanlagen und Beteiligungen verbucht, sodass sich zum Jahresabschluss ein Bilanzwert von 747.097,21 € ergab.

Laut dem letzten vorliegenden Jahresabschluss des WAZ beträgt der Beteiligungswert zum 31.12.2017 904.049,48 €. Eine Anpassung des Bilanzwertes an den Beteiligungswert erfolgt jedoch nicht. Dies kommt nur bei nachträglichen Anschaffungs- und Herstellungskosten (Kapitaleinlagen), bei Kapitalrückzahlungen oder bei einer dauernden Wertminderung in Frage. (vgl. Kommentar zur GemHVO § 33 Abs. 7 Eigenkapitalspiegelbildmethode)

Somit haben sich auch zum Jahresabschluss 2023 keine Änderungen am Bilanzwert ergeben.

- Posten 1.3.6 Ausleihungen an Sondervermögen mit Sonderrechnung, Zweckverbände, Anstalten des öffentlichen Rechts, rechtsfähige kommunale Stiftungen**
- Posten 1.3.7 Sonstige Wertpapiere des Anlagevermögens**
- Posten 1.3.8 Anteilige Rücklagen der Versorgungskassen zur Abdeckung von Pensionsverpflichtungen**
- Posten 1.3.9 Sonstige Ausleihungen**

entfällt

Posten 2 Umlaufvermögen

Im Umlaufvermögen werden die Vermögensgegenstände ausgewiesen, die dem Geschäftsbetrieb der Gemeinde nicht dauerhaft dienen. Dazu gehören Vorräte, Forderungen und liquide Mittel.

Schlussbilanz 2022	Zugang 2023	Abgang 2023	Schlussbilanz 2023
1.782.029,02 €	161.212,21 €	21.072,63 €	1.922.168,60 €

Posten 2.1 Vorräte

entfällt

Posten 2.2 Forderungen und sonstige Vermögensgegenstände

Schlussbilanz 2022	Zugang 2023	Abgang 2023	Schlussbilanz 2023
1.782.029,02 €	161.212,21 €	21.072,63 €	1.922.168,60 €

Eine Forderung ist der Anspruch gegenüber einem Dritten aus einem Schuldverhältnis. Das Schuldverhältnis kann auf öffentlich-rechtlicher oder privatrechtlicher Grundlage bestehen. Forderungen erlöschen in der Regel durch Zahlung.

In der Anlage befindet sich hierzu eine Forderungsübersicht.

Die Forderungen und sonstigen Vermögensgegenstände wurden mittels einer Buch- bzw. Beleginventur ermittelt und werden grundsätzlich mit dem Nennwert angesetzt. Der Bestand wurde mit den Beständen auf den Personenkonten bzw. den Bankbeständen sowie den Vorschuss- und Verwahrbeständen zum 31.12.2023 abgestimmt.

Die einzelnen Bilanzposten haben sich wie folgt verändert:

Bilanzposten	Schlussbilanz 2022	Zugang 2023	Abgang 2023	Schlussbilanz 2023
2.2.1 Öffentlich rechtliche Forderungen, Forderungen aus Transferleistungen	11.594,52 €	10.218,44 €	0,00 €	21.812,96 €
2.2.2 Privatrechtliche Forderungen aus Lieferungen und Leistungen	9.797,82 €	0,00 €	8.730,92 €	1.066,90 €
2.2.6.1 Forderungen aus dem gemeinsamen Zahlungsmittelbestand	1.745.751,26 €	149.335,81 €	0,00 €	1.895.087,07 €
2.2.6.2 Sonstige Forderungen gegen den sonstigen öffentlichen Bereich	14.564,97 €	0,00 €	12.341,71 €	2.223,26 €
2.2.7 Sonstige Vermögensgegenstände	320,45 €	1.657,96 €	0,00 €	1.978,41 €
Summe	1.782.029,02 €	161.212,21 €	21.072,63 €	1.922.168,60 €

Erfahrungsgemäß fällt ein bestimmter Teil der Forderungen aus. Deshalb wurde die Werthaltigkeit zum Bilanzstichtag geprüft. Nach dem für das Umlaufvermögen geltenden Niederstwertprinzip sind Forderungen zu vermindern, wenn voraussichtlich davon auszugehen ist, dass sie nicht mehr oder nur noch teilweise eingehen werden. Diese Wertberichtigungen stellen Abschreibung uneinbringlicher Forderungen sowie Teilabschreibungen von zweifelhaften Forderungen dar.

Die erkennbaren Einzelrisiken wurden anhand einer durchgeführten Forderungsbewertung nach den gültigen Regeln der Forderungsbewertung durchgeführt: Uneinbringliche Forderungen wurden abgeschrieben und für vom Ausfall bedrohte Forderungen wurden Einzelwertberichtigungen gebildet. Zeitlich befristet niedergeschlagene Forderungen und Erlasse wurden zu 100 % einzeln wertberichtigt. Auf die nicht einzelwertberichtigten Forderungen wurden Pauschalwertberichtigungen vorgenommen. Die Wertberichtigungen wurden bilanzpositionsweise durchgeführt und nach den allgemein üblichen Grundsätzen der doppelten Buchführung aktivisch von den Forderungen abgesetzt.

1. Pauschale Einzelwertberichtigungen

Alter der Forderung		Abschlag der Forderung
- bis 1 Jahr	Fälligkeit 2023	keine Wertberichtigung
- bis 3 Jahre	Fälligkeit 2022+2021	50 % Wertberichtigung
- über 3 Jahre	Fälligkeit vor 2021	100 % Wertberichtigung

2. Pauschalwertberichtigung
Berichtigungssatz 1,4%

Bilanzposten	pauschale Einzelwertberichtigung	Pauschalwertberichtigung
2.2.1 Öffentlich rechtliche Forderungen, Forderungen aus Transferleistungen	2.851,34 €	310,82 €
2.2.2 Privatrechtliche Forderungen aus Lieferungen und Leistungen	1.900,44 €	15,15 €
2.2.7 Sonstige Vermögensgegenstände	262,50 €	28,09 €

Posten 2.2.1 Öffentlich-rechtliche Forderungen, Forderungen aus Transferleistungen

Hierunter werden Forderungen aus öffentlich-rechtlichen Rechtsverhältnissen bzw. -geschäften ausgewiesen, wie z. B. Gebühren, Beiträge, Grund- und Gewerbesteuern, Beitreibungskosten. Diese betragen zum Bilanzstichtag 31.12.2023 21.812,96 €. Die Bilanzposition wurde um 3.162,16 € wertberichtigt. Hiervon entfallen 2.851,34 € auf die Einzelwert- und 310,82 € auf die Pauschalwertberichtigungen.

Posten 2.2.2 Privatrechtliche Forderungen aus Lieferungen und Leistungen

Hierunter werden Forderungen aus privatrechtlichen Rechtsverhältnissen bzw. -geschäften ausgewiesen, wie z. B. Guthaben aus Jahresrechnungen, Mieten (v.a. Wohnungsverwaltung) und Pachten und Nutzungsentgelte. Diese betragen zum Bilanzstichtag 31.12.2023 1.066,90 €. Die Bilanzposition wurde um 1.915,59 € wertberichtigt. Hiervon entfallen 1.900,44 € auf die Einzelwert- und 15,15 € auf die Pauschalwertberichtigungen.

- Posten 2.2.3 Forderungen gegen verbundenen Unternehmen**
- Posten 2.2.4 Forderungen gegen Unternehmen, mit denen ein Beteiligungsverhältnis besteht**
- Posten 2.2.5 Forderungen gegen Sondervermögen mit Sonderrechnung, Zweckverbände, Anstalten des öffentlichen Rechts, rechtsfähige kommunale Stiftungen**

entfällt

Posten 2.2.6 Forderungen gegenüber dem sonstigen öffentlichen Bereich

Posten 2.2.6.1 Forderungen aus dem gemeinsamen Zahlungsmittelbestand

Unter dieser Position wird der Zahlungsmittelbestand der Gemeinde zum 01.01.2023 bzw. 31.12.2023 als Forderung gegenüber dem Verwaltungsgemeinschaftskonto ausgewiesen. Er beträgt zum Jahresabschluss 2023 1.895.087,07 € und kann durch den Tagesabschluss zum Bilanzstichtag nachgewiesen werden.

Eine am 11.10.2023 durchgeführte unvermutete Kassenprüfung seitens des Landkreises Rostock ergab keine Beanstandungen.

Posten 2.2.6.2 Sonstige Forderungen gegen den sonstigen öffentlichen Bereich

In diese Position fallen u. a. Forderungen der Gemeinde gegenüber dem Bund, dem Land und Gemeinden/Gemeindeverbänden im Rahmen von Kostenerstattungen für erbrachte Dienstleistungen. Diese betragen zum Bilanzstichtag 31.12.2023 2.223,26 €.

Die Bilanzposition wurde nicht wertberichtigt, weil es sich hierbei um Forderungen gegenüber dem öffentlichen Bereich handelt.

Posten 2.2.7 Sonstige Vermögensgegenstände

Hierunter fallen die sonstigen Forderungen, die den o. g. Bereichen aufgrund der Zuordnungsvorschriften des landeseinheitlichen Kontenrahmenplanes des Landes Mecklenburg-Vorpommern nicht zuzuordnen waren. Des Weiteren werden hier Forderungen aus Vorschussgeldern ausgewiesen.

Diese betragen zum Bilanzstichtag 31.12.2023 1.978,41 €.

Die Bilanzposition wurde um 290,59 € wertberichtigt. Hiervon entfallen 262,50 € auf die Einzelwert- und 28,09 € auf die Pauschalwertberichtigungen.

Posten 2.3 Wertpapiere des Umlaufvermögens

entfällt

Posten 2.4 Kassenbestand, Bundesbankguthaben, Guthaben bei der EZB, Guthaben bei Kreditinstituten und Schecks

Der Ausweis des Zahlungsmittelbestands erfolgt als Forderung aus dem gemeinsamen Zahlungsmittelbestand gegenüber dem Amt Güstrow-Land in der Position 2.2.6.1 - Forderungen aus dem gemeinsamen Zahlungsmittelbestand.

Posten 3 Rechnungsabgrenzungsposten

Posten 4 Aktive latente Steuern

Posten 5 Nicht durch Eigenkapital gedeckter Fehlbetrag

entfällt

PASSIVA

Posten 1 Eigenkapital

Schlussbilanz 2022	Zugang 2023	Abgang 2023	Schlussbilanz 2023
4.751.748,07 €	194.324,68 €	233.193,98 €	4.712.878,77 €

Das Eigenkapital steht der Gemeinde langfristig (dauerhaft) zur Verfügung. Es ergibt sich aus der rechnerischen Differenz von Vermögen (Aktiva) und Fremdkapital (Passiva) und wird zum Nennwert angesetzt.

Posten 1.1 Kapitalrücklage

Die Kapitalrücklage wurde im Zuge der Erstellung der Eröffnungsbilanz ermittelt und wird nur durch besondere Vorgänge in den Folgejahren verändert. Sie stellt das "Grundvermögen" der Kommune dar und soll sich langfristig betrachtet nicht vermindern.

Die Gemeinde wies bereits in der Eröffnungsbilanz eine Kapitalrücklage in Höhe von 2.976.142,42 € aus, weil die ermittelten Vermögenswerte höher als die Schulden inklusive der Rückstellungen und abzüglich der Sonderposten waren. Das Eigenkapital setzte sich ausschließlich aus der Allgemeinen Kapitalrücklage zusammen. Zweckgebundene Kapital- und Ergebnismrücklagen waren mit der Eröffnungsbilanz nicht zu bilden.

Schlussbilanz 2022	Zugang 2023	Abgang 2023	Schlussbilanz 2023
3.701.671,03 €	80.302,73 €	72.927,35 €	3.709.046,41 €

Posten 1.1.1 Allgemeine Kapitalrücklage

Änderungen des Bilanzwertes haben sich in den Jahresabschlüssen 2012, 2013, 2018, 2019 und 2021 ergeben.

Schlussbilanz 2022	Zugang 2023	Abgang 2023	Schlussbilanz 2023
3.398.539,15 €	1,00 €	6.188,64 €	3.392.351,51 €

Durch eine Änderung des Schuldrechtsanpassungsgesetz zum 01.01.2023 wurde bisher nicht erfasste Gebäude = Garagen auf gemeindeeigenen Grund und Boden aktiviert. Es handelt sich um eine Garage in Mühl Rosin (Waldsiedlung). Die Aktivierung erfolgte zu einem Erinnerungswert von 1,00 €.

Gemäß § 18 Abs. 1 GemHVO-Doppik sind Erträge aus der Übertragung von Vermögensgegenständen und Schulden auf der Grundlage von Rechtsvorschriften in die allgemeine Kapitalrücklage einzustellen.

Da die Ergebnisrechnung 2023 einen Jahresfehlbetrag vor Veränderung der Rücklagen von -119.171,03 € auswies, erfolgte eine Entnahme aus der allgemeinen Kapitalrücklage nach § 18 Abs. 2 Nr. 4 GemHVO für die Aufwendungen der Altfehlbetragsumlage 2023 in Höhe von 6.188,64 €.

Posten 1.1.2 Zweckgebundene Kapitalrücklage

Schlussbilanz 2022	Zugang 2023	Abgang 2023	Schlussbilanz 2023
303.131,88 €	80.301,73 €	66.738,71 €	316.694,90 €

Die investiv gebundenen Zuweisungen, welche von 2012 bis 2019 nach § 11 Absatz 3 und § 16 Absatz 4 FAG M-V (investive Schlüsselzuweisungen) an die Gemeinde ausgezahlt wurden, stellten keine Erträge dar. Sie wurden als Kapitalzuschüsse behandelt und direkt als Zugang bei der Kapitalrücklage gebucht und dort angesammelt. Sie können entweder für Investitionen eingesetzt oder gem. § 18 Abs. 4 GemHVO-Doppik zur Deckung von Jahresfehlbeträgen eingesetzt werden, soweit sie durch planmäßige Abschreibungen auf Vermögensgegenstände des Anlagevermögens entstanden sind, den Abschreibungen keine korrespondierenden Erträge durch die Auflösung von Sonderposten zum Anlagevermögen gegenüberstehen und das Eigenkapital durch die Entnahme innerhalb des Finanzplanungszeitraumes nicht negativ wird.

Da der Jahresabschluss 2019 einen Jahresfehlbetrag aufwies, erfolgte eine Entnahme aus der zweckgebundenen Kapitalrücklage in Höhe von 102.489,97 €.

Da der Jahresabschluss 2023 einen Jahresfehlbetrag aufwies, erfolgte eine Entnahme aus der zweckgebundenen Kapitalrücklage in Höhe von 62.770,26 €.

Der Bestand beträgt somit 0,00 €.

Seit 2020 wird den Gemeinden eine Zuweisung für Infrastruktur nach § 23 FAG M-V gewährt. Diese Zuweisungen sollen insbesondere für Investitionen, Investitionsförderungsmaßnahmen sowie Instandhaltungsmaßnahmen in den Bereichen Schulen, Kindertageseinrichtungen, Straßen, öffentlicher Personennahverkehr, Sportanlagen, Feuerwehr und Brandschutz, kommunaler Wohnungsbau sowie Digitalisierung und Breitband eingesetzt werden. Auch diese Zuweisungen werden als Kapitalzuschüsse gewährt.

In 2023 erhielt die Gemeinde eine Zuweisung in Höhe von 80.301,73 €. Diese wird u.a. zur Deckung der (Netto)Abschreibung (Abschreibungen abzgl. Auflösung Sonderposten) für das Tragkraftspritzenfahrzeug, den Zaun am Löschteich Bölkow und die Feuerwehrschränke eingesetzt. Hierfür ist in 2023 ein Abgang in Höhe von 3.968,45 € zu verzeichnen. Der Bestand beträgt somit 316.694,90 €.

Somit ergibt sich ein Bilanzwert von 316.694,90 €.

Posten 1.2 Ergebnisrücklage für Belastungen aus dem kommunalen Finanzausgleich

Gemäß § 37 Abs. 6 GemHVO-Doppik haben kreisangehörige Gemeinden zum Ausgleich zukünftiger Umlageverpflichtungen nach dem Finanzausgleich sowie zum Zwecke der Vorsorge für absehbare Mindereinnahmen aus dem Finanzausgleich eine Rücklage zu bilden, sofern sich für das Haushaltsfolgejahr aufgrund des § 12 des FAG M-V eine Steuerkraftmesszahl ergibt, die den Durchschnitt der beiden Haushaltsvorjahre wesentlich übersteigt. Die Rücklage ist aufzulösen, soweit ihr Zweck entfallen ist.

Schlussbilanz 2022	Zugang 2023	Abgang 2023	Schlussbilanz 2023
80.576,33 €	103.478,87 €	0,00 €	184.055,20 €

Mit dem Jahresabschluss 2021 brauchte keine Rücklage für Belastungen aus dem kommunalen Finanzausgleich für das Jahr 2023 gebildet werden.

Mit dem Jahresabschluss 2022 wurde eine Rücklage für Belastungen aus dem kommunalen Finanzausgleich für das Jahr 2024 in Höhe von 80.576,33 € gebildet. Sie wurde unter Beachtung des § 37 Abs. 6 GemHVO-Doppik in Höhe der zukünftigen Umlageverpflichtungen aus der Amtsumlage, der Kreis- und Altfehlbetragsumlage gebildet, da sich für das Haushaltsjahr 2024 eine Steuerkraftmesszahl ergibt, die den Durchschnitt der beiden Haushaltsvorjahre übersteigt. Dieser Betrag bleibt im Jahresabschluss als Bilanzwert stehen.

Mit dem Jahresabschluss 2023 wurde eine Rücklage für Belastungen aus dem kommunalen Finanzausgleich für das Jahr 2025 in Höhe von 103.478,87 € gebildet. Sie wurde unter Beachtung des § 37 Abs. 6 GemHVO-Doppik in Höhe der zukünftigen Umlageverpflichtungen aus der Amtsumlage, der Kreis- und Altfehlbetragsumlage gebildet, da sich für das Haushaltsjahr 2025 eine Steuerkraftmesszahl ergibt, die den Durchschnitt der beiden Haushaltsvorjahre übersteigt.

Somit ergibt sich zum Jahresabschluss ein Bilanzwert von 80.576,33 €.

Posten 1.3 Ergebnisvortrag

Schlussbilanz 2022	Zugang 2023	Abgang 2023	Schlussbilanz 2023
958.957,63 €	10.543,08 €	0,00 €	969.500,71 €

Gemäß § 44 Abs. 4 GemHVO-Doppik ist das in der Ergebnisrechnung ausgewiesene Jahresergebnis auf neue Rechnung vorzutragen.

Der im Haushaltsjahr 2022 erwirtschaftete Jahresüberschuss in Höhe von 10.543,08 € wird auf das Jahr 2023 vorgetragen und mit dem bisher vorgetragenen Ergebnis = Ergebnisse der Jahresabschlüsse 2012 bis 2021 saldiert.

Posten 1.4 Jahresüberschuss/Jahresfehlbetrag

Schlussbilanz 2022	Zugang 2023	Abgang 2023	Schlussbilanz 2023
10.543,08 €	0,00 €	160.266,63 €	-149.723,55 €

Der Abschluss der doppelischen Haushaltsführung im Jahr 2023 ergab einen Jahresfehlbetrag vor Veränderung der Rücklagen in Höhe von -119.171,03 €. Unter Berücksichtigung der Einstellung in die allgemeine Kapitalrücklage (1,00 €), der Entnahme aus der allgemeinen (6.188,64 €) und der zweckgebundenen (66.738,71 €) Kapitalrücklage und der Einstellung in die Rücklage für Belastungen aus dem kommunalen Finanzausgleich (103.478,87 €) beträgt der Jahresfehlbetrag 2023 nunmehr -149.723,55 € (Vorjahr: Jahresüberschuss 10.543,08 €) und wird als Ergebnisvortrag auf die neue Rechnung 2024 vorgetragen.

Posten 1.5 Nicht durch Eigenkapital gedeckter Fehlbetrag

entfällt

Posten 2 Sonderposten

Schlussbilanz 2022	Zugang 2023	Abgang 2023	Abschreibungen 2023	Korrektur 2023	Schlussbilanz 2023
3.006.722,87 €	105.491,13 €	96.630,31 €	184.955,47 €	38.861,05 €	2.869.489,27 €

Posten 2.1 Sonderposten zum Anlagevermögen

Als Sonderposten werden Zuweisungen und Zuschüsse bilanziert, welche die Gemeinde im Rahmen der Zweckbindung für durchzuführende investive Maßnahmen von anderen staatlichen, öffentlichen bzw. privaten Einrichtungen erhalten hält. Sie werden hauptsächlich für die Anschaffung und Herstellung von Anlagevermögen, wie z. B. die Errichtung von Gebäuden, den Bau von Gemeindestraßen usw. gewährt.

Sonderposten zum Anlagevermögen sind Zuwendungen (Fördermittel, Spenden) und Beiträge und ähnlichen Entgelte.

Auch zweckgebundene Mittel vom Land zur Haushaltskonsolidierung, welche die Gemeinde in den Jahren 2007 bis 2009 erhalten hat, werden hier ausgewiesen.

In der Anlage befindet sich hierzu eine Anlagenübersicht mit Übersicht über die Sonderposten zum Anlagevermögen 2023.

Die Auflösung der Sonderposten erfolgt gemäß § 37 Abs. 2 und 4 GemHVO-Doppik ertragswirksam über die Restnutzungsdauer des jeweiligen, mit dem Sonderposten finanzierten, Vermögensgegenstandes und vermindert damit den Abschreibungsaufwand. Die Sonderposten zum Anlagevermögen wurden mittels einer Beleginventur anhand der Zuwendungsbescheide erfasst.

Schlussbilanz 2022	Zugang 2023	Abgang 2023	Abschreibungen 2023	Korrektur 2023	Schlussbilanz 2023
2.784.872,54 €	105.491,13 €	96.630,31 €	184.955,47 €	38.861,05 €	2.647.638,94 €

Posten 2.1.1 Sonderposten aus Zuwendungen

Für die Erstellung der Eröffnungsbilanz wurden die erhaltenen Fördermittel mit den ursprünglichen Zuführungsbeträgen abzüglich der bis zum Bilanzstichtag vorzunehmenden Auflösungen angesetzt. Lag der Förderbetrag zu diesem Zeitpunkt über den fiktiven Anschaffungs- und Herstellungskosten (Ersatzwert), wurde dieser entsprechend reduziert.

Die Bewertung zur Eröffnungsbilanz erfolgte mit einem Wert von 3.001.104,02 €.

Änderungen des Bilanzwertes haben sich in den Jahresabschlüssen 2012, 2013, 2014, 2015, 2016, 2018, 2019, 2020, 2021 und 2022 ergeben.

Schlussbilanz 2022	Zugang/Umb. 2023	Abgang 2023	Abschreibungen 2023	Korrektur 2023	Schlussbilanz 2023
2.436.544,30 €	39.241,61 €	57.388,70 €	147.449,41 €	38.861,05 €	2.309.808,85 €

In 2021 wurden ein Fahrgastunterstand in Mühl Rosin erneuert. Die Kosten beliefen sich auf insgesamt 49.067,57 €. Die Fördermittel in Höhe von 39.241,61 € wurden in 2023 ausgezahlt.

Mit der Übergabe der Öko-Kindertagesstätte "Häschenschule am Mühlenbach" an den Träger Jugend- und Sozialwerk gemeinnützige GmbH zum 01.07.2023 erfolgte die Ausbuchung der Fördermittel (57.388,70 €) für diverse Betriebsvorrichtungen und Betriebs- und Geschäftsausstattung. Gleichzeitig erfolgte die Korrektur der bisherigen Auflösung. Hierbei ergab sich ein Wertzugang von 38.861,05 €.

Unter Berücksichtigung der erhaltenen Fördermittel (Werterhöhung = 39.241,61 €), der Abgänge (Wertminderung = 57.388,70 €), der Korrektur der Auflösungen (Werterhöhung = 38.861,05 €) und der Auflösung der Zuwendungen (Wertminderung = 147.449,41 €) verringert sich der Bilanzwert um 126.735,45 €, so dass sich zum Jahresabschluss ein Bilanzwert von 2.309.808,85 € ergibt.

Die Restbuchwerte zum 31.12.2023 der bilanzierten Sonderposten setzen sich wie folgt zusammen:

Gebäude	Standort	RBW Sonderposten	Auflösung p.a.
Grundschule mit Hort	Waldsiedlung 8, Mühl Rosin	184.118,35 €	8.050,07 €
Feuerwehrgerätehaus mit Dorfgemeinschaftshaus	Koitendorfer Landweg 3, Bölkow	116.486,28 €	1.878,81 €
Kindertagesstätte	Waldsiedlung 8, Mühl Rosin	50.112,96 €	2.169,76 €
Kindertagesstätte (Anbau)	Waldsiedlung 8, Mühl Rosin	400.036,77 €	6.271,00 €
Sporthalle	Waldsiedlung 8, Mühl Rosin	81.316,75 €	11.616,69 €
Begegnungsstätte "Neue Schule"	Waldsiedlung 8, Mühl Rosin	215.137,69 €	5.028,76 €
Vereinshaus (Umkleideräume)	Am Moehlendik 4b, Mühl Rosin	24.055,24 €	445,47 €
Ferienhaus	Seestraße 14, Mühl Rosin	40.110,48 €	3.252,31 €
Summe		1.111.374,52 €	38.712,87 €

Infrastrukturvermögen	RBW Sonderposten	Auflösung p.a.
Bootsanleger	25.178,62 €	3.214,30 €
Gemeindestraßen	856.273,92 €	81.429,79 €
Geh-, Rad- und Wanderwege	65.675,07 €	8.089,31 €
Parkplätze	20.523,97 €	932,91 €
Fahrgastunterstand	42.187,85 €	743,43 €
Summe	1.009.839,43 €	94.409,74 €

Maschinen, technische Anlagen, Fahrzeuge	RBW Sonderposten	Auflösung p.a.
Fahrzeuge - Feuerwehr	103.311,27 €	7.559,36 €
Maschinen, technische Anlagen		
Betriebsvorrichtungen - Kindertagesstätte	1.263,17 €	407,46 €
- Spielplätze	15.534,20 €	1.573,32 €
- Kunstrasenplatz	24.380,79 €	1.283,20 €
- Badestellen	43.378,48 €	1.899,79 €
Summe	187.867,91 €	12.723,13 €

Betriebs- und Geschäftsausstattung	RBW Sonderposten	Auflösung p.a.
Ausstattung Kindertagesstätte	0,00 €	1.536,56 €
Ausstattung Begegnungsstätte "Neue Schule"	726,99 €	67,11 €
Summe	726,99 €	1.603,67 €

Posten 2.1.2 Sonderposten aus Beiträgen und ähnlichen Entgelten

Für die Erstellung der Eröffnungsbilanz wurden die erhaltenen Beiträge mit den ursprünglichen Zuführungsbeträgen abzüglich der bis zum Bilanzstichtag vorzunehmenden Auflösungen angesetzt. Lag der Beitragsbetrag zu diesem Zeitpunkt über den fiktiven Anschaffungs- und Herstellungskosten (Ersatzwert), wurde dieser entsprechend reduziert.

Die Bewertung zur Eröffnungsbilanz erfolgte mit einem Wert von 707.224,54 €. Änderungen des Bilanzwertes haben sich im Jahresabschluss 2013 ergeben.

Schlussbilanz 2022	Zugang 2023	Abgang 2023	Auflösungen 2023	Schlussbilanz 2023
266.432,05 €	0,00 €	0,00 €	37.506,06 €	228.925,99 €

Die Gemeinde hat im Haushaltsjahr 2023 keine weiteren Beiträge erhalten, die nach § 37 Abs. 4 GemHVO-Doppik in den Sonderposten einzustellen waren.

Aufgrund von planmäßigen linearen Abschreibungen der damit finanzierten Vermögensgegenstände erfolgte die Auflösung der Beiträge und der Bilanzwert verringert sich um 37.506,06 €. Somit ergibt sich zum Jahresabschluss ein Bilanzwert von 228.925,99 €.

Die Restbuchwerte zum 31.12.2023 der bilanzierten Sonderposten setzen sich wie folgt zusammen:

Infrastrukturvermögen	RBW Sonderposten	Auflösung p.a.
Gemeindestraßen	218.821,83 €	36.727,95 €
Geh- und Radwege	10.104,16 €	778,11 €
Summe	228.925,99 €	37.506,06 €

Posten 2.1.3 Sonderposten aus Anzahlungen

Gem. § 37 Abs. 5 GemHVO-Doppik sind erhaltene Zuwendungen und Zuschüsse aus Beiträgen und ähnlichen Entgelten Nutzungsberechtigter für die Anschaffung oder Herstellung von Vermögensgegenständen des Anlagevermögens und des Umlaufvermögens bis zum Zeitpunkt der Anschaffung oder Fertigstellung als erhaltene Anzahlungen auf Sonderposten auf der Passivseite auszuweisen. Diese Anzahlungen sind in dem Haushaltsjahr, in dem die bezuschussten Vermögensgegenstände angeschafft oder fertiggestellt werden, auf den entsprechenden Sonderposten umzubuchen. Ab diesem Zeitpunkt unterliegt der Sonderposten dann der ertragswirksamen Auflösung.

Die entsprechenden Investitionen in das (un)bewegliche Vermögen, die zum Bilanzstichtag noch nicht abgeschlossen und somit nicht nutzbar sind und abgeschrieben werden, werden in der Aktiva-Bilanzposition 1.2.10 - Anlagen im Bau erfasst. Analog dazu erfolgt noch keine Auflösung der entsprechenden Sonderposten.

Schlussbilanz 2022	Zugang 2023	Abgang 2023	Umbuchungen 2023	Schlussbilanz 2023
81.896,19 €	66.249,52 €	0,00 €	-39.241,61 €	108.904,10 €

In 2021 wurden ein Fahrgastunterstand in Mühl Rosin erneuert. Die Kosten beliefen sich auf insgesamt 49.067,57 €. Die Fördermittel in Höhe von 39.241,61 € wurden in 2023 ausgezahlt. Zum Fördermitteleingang wurden diese in den Posten 2.1.1 - Sonderposten aus Zuwendungen umgebucht und aktiviert.

Zur Kompensation für den Wegfall der Straßenbaubeiträge für die Straßenbaumaßnahmen wird seit 2020 jährlich ein pauschaler finanzieller Ausgleich an die Gemeinden gemäß § 8a Absatz 4 KAG M-V gezahlt.

Hieraus erhielt die Gemeinde in 2023 eine Zuweisung in Höhe von 27.007,91 €. Da diese nicht verwendet werden konnte, wird sie zusammen mit der Zuweisung aus 2020, 2021 und 2022 als Endbestand (108.904,10 €) ausgewiesen.

Somit ergibt sich zum Jahresabschluss ein Bilanzwert von 108.904,10 €.

Posten 2.2 Sonderposten für den Gebührenaussgleich

Posten 2.3 Sonderposten mit Rücklagenanteil

entfällt

Posten 2.4 Sonstige Sonderposten

In den Jahren 2007 bis 2009 wurden den Gemeinden zusätzliche Finanzausgleichsleistungen gewährt. Diese wurden vom Innenministerium als Schlüsselzuweisungen zur Haushaltskonsolidierung bezeichnet und durften nur zur zusätzlichen Haushaltskonsolidierung, d.h. zum Abbau von (Alt)Fehlbeiträgen eingesetzt werden. Waren keine Fehlbeiträge vorhanden, waren diese Mehreinnahmen zum Schuldenabbau einzusetzen oder der allgemeinen Rücklage zuzuführen. Da die Gemeinde keine (Alt)Fehlbeiträge vorwies, wurden diese Mittel der allgemeinen Rücklage zugeführt.

Soweit die Gemeinden vom Land zweckgebundene Mittel für Haushaltskonsolidierung (Haushaltserlass des Innenministeriums vom 17.10.2007) erhalten haben, sind die Mittel, die im letzten kamerale Haushaltsjahr nicht benötigt werden und ins Haushaltsfolgejahr (erstes doppisches Jahr) übertragen werden sollen, in der Eröffnungsbilanz in den „Sonstigen Sonderposten“ einzustellen. Dies wird durch die Verwaltungsvorschrift des Innenministeriums vom 8. Dezember 2008 – II 320-174.3.2.1 Anlage 6 einschließlich der ersten Änderung vom 13. Dezember 2011 – II-174-53000-2011/106 Punkt 6.1 Allgemeine Rücklagen geregelt.

Mit Aufstellung der Eröffnungsbilanz zum 01.01.2012 wurde hierfür ein Sonderposten in Höhe von 21.081,73 € gebildet. Dieser kann in den folgenden Haushaltsjahren zusätzlich zum Haushaltsausgleich eingesetzt werden.

Mit Aufstellung der Eröffnungsbilanz zum 01.01.2012 wurde hierfür ein Sonderposten in Höhe von 221.850,33 € gebildet. Dieser kann in den folgenden Haushaltsjahren zusätzlich zum Haushaltsausgleich eingesetzt werden.

Schlussbilanz 2022	Zugang 2023	Abgang 2023	Schlussbilanz 2023
221.850,33 €	0,00 €	0,00 €	221.850,33 €

Trotz des Jahresfehlbetrages in Höhe von -149.923,55 € ist der Haushaltsausgleich gemäß § 16 Abs. 2 Nr. 1 GemHVO-Doppik in der Ergebnisrechnung aufgrund der Ergebnisvorträge erreicht. Somit brauchte der Sonderposten nicht zum Haushaltsausgleich herangezogen werden und es hat sich seit 2012 keine Änderung am Bilanzwert ergeben.

Posten 3 Rückstellungen

entfällt

Posten 4 Verbindlichkeiten

Schlussbilanz 2022	Zugang 2023	Abgang 2023	Schlussbilanz 2023
12.802,00 €	3.214,34 €	748,63 €	15.267,71 €

Verbindlichkeiten sind die Ansprüche Dritter gegenüber der Gemeinde, die aus Kreditaufnahmen für Investitionen, aus Lieferungen und Leistungen, aus Transferleistungen und Sonstigem (u.a. Spenden vor Annahme) bestehen.

In der Anlage befindet sich hierzu eine Verbindlichkeitenübersicht.

Die Verbindlichkeiten wurden mittels einer Buch- bzw. Beleginventur ermittelt und werden grundsätzlich mit dem Rückzahlungsbetrag angesetzt. Der Bestand wurde mit den Beständen auf den Personenkonten bzw. den Bankbeständen sowie den Vorschuss- und Verwahrbeständen zum 31.12.2023 abgestimmt.

Die einzelnen Bilanzposten haben sich wie folgt verändert:

Bilanzposten	Schlussbilanz 2022	Zugang 2023	Abgang 2023	Schlussbilanz 2023
4.5 Verbindlichkeiten aus Lieferungen und Leistungen	10.143,89 €	3.004,34 €	0,00 €	13.148,23 €
4.9 Verbindlichkeiten gegenüber Sondervermögen mit Sonderrechnung, Zweckverbänden, Anstalten des öffentlichen Rechts, rechtsfähigen kommunalen Stiftungen	67,00 €	0,00 €	37,54 €	29,46 €
4.10.2 Sonstige Verbindlichkeiten gegenüber dem sonstigen öffentlichen Bereich	1.911,11 €	0,00 €	711,09 €	1.200,02 €
4.11 Sonstige Verbindlichkeiten	680,00 €	210,00 €	0,00 €	890,00 €
Summe	12.802,00 €	3.214,34 €	748,63 €	15.267,71 €

Posten 4.1 Anleihen

entfällt

Posten 4.2 Verbindlichkeiten aus Kreditaufnahmen

In der Gemeinde sind seit 01.08.2008 keine Kredite mehr vorhanden.

Kassenkredite waren sowohl zum Eröffnungsbilanzstichtag als auch zu den Jahresabschlüssen 2012 bis 2023 nicht vorhanden.

Posten 4.3 Verbindlichkeiten aus Vorgängen, die Kreditaufnahmen wirtschaftlich gleichkommen

Posten 4.4 Erhaltene Anzahlungen auf Bestellungen

entfällt

Posten 4.5 Verbindlichkeiten aus Lieferungen und Leistungen

Hierbei handelt es sich zumeist um kurzfristige Lieferantenverbindlichkeiten, welche zum Großteil durch Rechnungen mit Fälligkeiten im Folgejahr entstanden sind.

Diese betragen zum Bilanzstichtag 31.12.2023 13.148,23 €.

Posten 4.6 Verbindlichkeiten aus Transferleistungen

Posten 4.7 Verbindlichkeiten gegenüber verbundenen Unternehmen

Posten 4.8 Verbindlichkeiten gegenüber Unternehmen, mit denen ein Beteiligungsverhältnis besteht

entfällt

Posten 4.9 Verbindlichkeiten gegenüber Sondervermögen mit Sonderrechnung, Zweckverbänden, Anstalten des öffentlichen Rechts, rechtsfähigen kommunalen Stiftungen

Unter dieser Position werden Verbindlichkeiten gegenüber Sondervermögen, Zweckverbänden sowie Anstalten ausgewiesen.

Diese betragen zum Bilanzstichtag 31.12.2023 29,46 €.

Posten 4.10 Verbindlichkeiten gegenüber dem sonstigen öffentlichen Bereich

Posten 4.10.1 Verbindlichkeiten aus dem gemeinsamen Zahlungsmittelbestand

entfällt

Posten 4.10.2 Sonstige Verbindlichkeiten gegenüber dem sonstigen öffentlichen Bereich

Unter dieser Position werden Verbindlichkeiten gegenüber dem sonstigen öffentlichen Bereich ausgewiesen.

Diese betragen zum Bilanzstichtag 31.12.2023 1.200,02 €.

Posten 4.11 Sonstige Verbindlichkeiten

Hierunter fallen die sonstigen Verbindlichkeiten, die den o. g. Bereichen aufgrund der Zuordnungsvorschriften des landeseinheitlichen Kontenrahmenplanes des Landes Mecklenburg-Vorpommern nicht zuzuordnen waren.

Des Weiteren werden unter dieser Bilanzposition Verbindlichkeiten aus Verwahrgeldern ausgewiesen. Hierbei handelt es sich um durchlaufende Posten, bei denen die Gemeinde Gelder von Dritten angenommen und diese zum Bilanzstichtag noch weiterzuleiten hat.

Diese betragen zum Bilanzstichtag 31.12.2023 890,00 €.

Posten 5 Rechnungsabgrenzungsposten

Gem. § 36 Abs. 2 GemHVO-Doppik sind passive Rechnungsabgrenzungsposten zu bilden, wenn im Haushaltsjahr eine Einnahme getätigt wurde, welche erst in Haushaltsfolgejahren zu Erträgen führt.

Als Rechnungsabgrenzungsposten auf der Passivseite sind somit vor dem Abschlussstichtag 31.12.2023 erhaltene Einzahlungen auszuweisen, soweit sie Ertrag für eine bestimmte Zeit nach diesem Tag darstellen. Die Bewertung erfolgte mit dem Nominalwert der Einzahlungen des Haushaltsjahres 2023, die Haushaltsfolgejahre betreffen.

Schlussbilanz 2022	Zugang 2023	Auflösung 2023	Schlussbilanz 2023
539,71 €	137,33 €	539,71 €	137,33 €

Posten 5.1 Grabnutzungsentgelte

Posten 5.2 Anzahlungen auf Grabnutzungsentgelte

entfällt

Posten 5.3 Sonstige Rechnungsabgrenzungsposten

Schlussbilanz 2022	Zugang 2023	Auflösung 2023	Schlussbilanz 2023
539,71 €	137,33 €	539,71 €	137,33 €

Die Gemeinde hatte bereits im Dezember 2022 Einzahlungen für Landpacht (133,33 €), Wasser- und Bodenverbandsbeiträge (4,25 €), Grundsteuer B (380,13 €) und Hundesteuer (22,00 €) in Höhe von insgesamt 539,71 € erhalten, welche das Veranlagungsjahr 2023 betreffen. Diese Einzahlungen wurden im Jahresabschluss 2022 als passive Rechnungsabgrenzungsposten ausgewiesen und im Folgejahr 2023 ertragswirksam aufgelöst.

Bereits im Dezember 2023 hat die Gemeinde Einzahlungen für Landpacht (133,33 €) und Wasser- und Bodenverbandsbeiträge (4,00 €) in Höhe von insgesamt 137,33 € erhalten, welche das Veranlagungsjahr 2024 betreffen. Diese Einzahlungen werden im Jahresabschluss 2023 als passive Rechnungsabgrenzungsposten ausgewiesen und im Folgejahr 2024 ertragswirksam aufgelöst.

Posten 6 Passive latente Steuern

entfällt

D. Erläuterungen zur Ergebnis- und Finanzrechnung

Haushaltsplanung

Die Haushaltssatzung und der Haushaltsplan 2023 für die Gemeinde Mühl Rosin wurde am 04.05.2023 durch die Gemeindevertretung beschlossen. Die Haushaltssatzung enthielt keine genehmigungspflichtigen Festsetzungen. Mit Schreiben vom 09.05.2023 wurde die Haushaltssatzung mit dem Haushaltsplan und seinen Anlagen der Rechtsaufsichtsbehörde angezeigt. Die Veröffentlichung der Haushaltssatzung erfolgte am 09.05.2023.

Der Ergebnishaushalt weist in der Planung einen Jahresfehlbetrag in Höhe von -196.600 € aus. Dies bedeutet keinen jahresbezogenen Ausgleich des Ergebnishaushaltes. Da aus den Haushaltsvorjahren positive Ergebnisvorträge bestehen, ist der Ergebnishaushalt insgesamt gemäß § 16 Abs. 1 Nr. 1 GemHVO–Doppik M-V in der Planung ausgeglichen.

Im Finanzhaushalt beträgt der Saldo der laufenden Ein- und Auszahlungen vor planmäßiger Tilgung -89.100 €. Da die Gemeinde seit 2008 keine Kreditverbindlichkeiten mehr besitzt und somit keine Tilgungszahlungen mehr leisten muss, ergibt sich ein jahresbezogener Saldo der laufenden Ein- und Auszahlungen in Höhe von -89.100 €. Der jahresbezogene Ausgleich des Finanzhaushaltes konnte somit in der Planung nicht erreicht werden. Da aus den Haushaltsvorjahren positive Salden der laufenden Ein- und Auszahlungen bestehen, ist der Finanzhaushalt insgesamt gemäß § 16 Abs. 1 Nr. 2 GemHVO–Doppik M-V in der Planung ausgeglichen.

Für Investitionen in 2023 wurden Einzahlungen in Höhe von 168.600 € und Auszahlungen in Höhe von 28.600 € geplant.

Ergebnisrechnung

Posten Nr.	Ertrags- und Aufwandsarten	Gesamt-ermächtigung in EUR	Ergebnis in EUR	Abweichung in EUR
10	Summe der Erträge	2.089.300,00	2.073.111,44	16.188,56
19	Summe der Aufwendungen	2.304.150,00	2.192.282,47	111.867,53
20	Jahresergebnis (Jahresüberschuss/ Jahresfehlbetrag) vor Veränderung der Rücklagen	-214.850,00	-119.171,03	-95.678,97
25	Jahresergebnis (Jahresüberschuss/ Jahresfehlbetrag)	-238.250,00	-149.723,55	-88.526,45
26	Ergebnisvortrag aus dem Haushaltsvorjahr	969.500,71	969.500,71	0,00
27	Ergebnis zum 31.12. des Haushaltsjahres	731.250,71	819.777,16	-88.526,45

Gemäß § 18 Abs. 1 GemHVO-Doppik erfolgte eine Einstellung in die allgemeine Kapitalrücklage in Höhe von 1,00 € (Erträge aus der Übertragung von Vermögensgegenständen).

Da die Ergebnisrechnung 2023 einen Jahresfehlbetrag vor Veränderung der Rücklagen von -119.171,03 € auswies, erfolgte eine Entnahme aus der allgemeinen Kapitalrücklage nach § 18 Abs. 2 Nr. 4 GemHVO für die Aufwendungen der Altfehlbetragsumlage 2023 in Höhe von 6.188,64 €.

Zur Deckung der (Netto)Abschreibung (Abschreibungen abzgl. Auflösung Sonderposten) erfolgte eine Entnahme aus der zweckgebundenen Kapitalrücklage aus investiven Schlüsselzuweisungen in Höhe von 62.770,26 €.

Zur Deckung der (Netto)Abschreibung (Abschreibungen abzgl. Auflösung Sonderposten) für das Tragkraftspritzenfahrzeug, den Zaun am Löschteich Bölkow und die Feuerwehrschränke erfolgte eine Entnahme aus der zweckgebundenen Kapitalrücklage aus der Infrastrukturausgabe in Höhe von 3.968,45 €.

Mit dem Jahresabschluss 2023 erfolgte eine Einstellung in die Ergebnisrücklage = Rücklage für Belastungen aus dem kommunalen Finanzausgleich in Höhe von 103.478,87 €.

Im Rahmen des Haushaltsvollzuges ist eine Ergebnisverbesserung zu verzeichnen. Das Jahresergebnis beläuft sich auf -149.723,55 €, eine Verbesserung von 88.526,45 € gegenüber dem Planansatz von -196.600,00 € + Übertragungen aus 2022 von -41.650,00 € = -238.250,00 €.

Die Ergebnisrechnung ist unter Berücksichtigung von Vorträgen aus Haushaltsvorjahren gemäß § 16 Abs. 2 Nr. 1 GemHVO-Doppik ausgeglichen.

Ein positives Jahresergebnis erhöht das Eigenkapital, ein negatives Jahresergebnis belastet das Eigenkapital.

Im Vergleich zum Ansatz des Haushaltsjahres 2023 ergeben sich bei folgenden Posten der Ergebnisrechnung erhebliche Abweichungen:

Posten Nr.	Ertrags- /Aufwandsart	Abweichung in T€	Grund
1	Steuern und ähnliche Abgaben	-58	weniger Einnahmen Gewerbe- und Einkommensteuer
4	Öffentlich-rechtliche Leistungs-entgelte	+4	mehr Erträge aus Wasser- und Bodenverbandsbeiträgen und Guthaben aus Jahresrechnungen Betriebskosten
5	Privatrechtliche Leistungsentgelte	+25	mehr Einnahmen aus Wohnungsvermietung, Mieten und Pachten, Essenskosten Kita und Nutzungsentgelten
6	Kostenerstattungen und Kostenumlagen	+4	mehr Einnahmen aus Umlegung Lohnkosten für Grünpflege
9	Sonstige Erträge	+9	mehr Einnahmen aus Konzessionsabgabe; Abgang Sonderposten wegen Übergabe Kita an Träger
13	Aufwendungen für Sach- und Dienstleistungen	-59	allgemeine Einsparungen bei Unterhaltungs- und Bewirtschaftungskosten (Kita, Straßen, Straßenbeleuchtung); Schulumlage geringer
14	Abschreibungen	-6	geringer wegen nicht umgesetzten Investitionen
15	Zuwendungen, Umlagen und sonstige Transferaufwendungen	-8	weniger Kita- und Gewerbesteuerumlage; Zuschüsse an Vereine geringer
18	Sonstige Aufwendungen	-39	allgemeine Einsparungen (v.a. Planungskosten Nebelbrücke)
23	Einstellung in die Rücklage für Belastungen aus dem kommunalen Finanzausgleich	+80	Mehraufwendungen

Finanzrechnung

Posten Nr.	Einzahlungs- und Auszahlungsarten	Gesamt-ermächtigung in EUR	Ergebnis in EUR	Abweichung in EUR
18	Jahresbezogener Saldo der laufenden Ein- und Auszahlungen vor planmäßiger Tilgung	-130.750,00	-30.480,44	-100.269,56
32	Auszahlungen für planmäßige Tilgung von Krediten für Investitionen und Investitionsförderungsmaßnahmen	0,00	0,00	0,00
37	Jahresbezogener Saldo der laufenden Ein- und Auszahlungen	-130.750,00	-30.480,44	-100.269,56
38	Saldo der laufenden Ein- und Auszahlungen zum 31.12. des Haushaltsvorjahres	1.483.871,37	1.483.871,37	0,00
39	Saldo der laufenden Ein- und Auszahlungen zum 31.12. des Haushaltsjahres	1.353.121,37	1.453.390,93	-100.269,56
36	Veränderung der liquiden Mittel und der Kassenkredite	37.070,44	149.335,81	-112.265,37

In der Finanzrechnung verringert sich der jahresbezogene Saldo der laufenden Ein- und Auszahlungen gegenüber dem Planansatz von -89.100,00 € + Übertragungen aus 2022 von -41.650,00 € = -130.750,00 € um 100.269,56 € auf -30.480,44 €.

Erstmalig wurde zum Jahresabschluss 2021 eine Umbuchung vom laufenden in den investiven Bereich vorgenommen. Die Zuführung eines positiven Saldos der laufenden Ein- und Auszahlungen zur Finanzierung von Investitionen erfolgte gemäß § 12 Pkt. 4 GemHVO.

Die Auswirkung dessen ist in der Anlage „Übersicht über die Zusammensetzung und Entwicklung des Saldos der liquiden Mittel und der Kassenkredite im Haushaltsjahr“ ersichtlich.

Der hohe negative Saldo zum 31.12.2020 für Ein- und Auszahlungen aus Investitionen (-427.303,97 €) wurde durch die Zuführung in Höhe von 441.697,15 € ausgeglichen.

In 2022 betrug die Umbuchung vom laufenden in den investiven Bereich 183.051,80 €.

Zum Jahresabschluss 2023 war keine Umbuchung notwendig.

Der liquide Mittelbestand steigt von 1.745.751,26 € zum 31.12.2022 um 149.335,81 € auf 1.895.087,07 € zum 31.12.2023.

Die Finanzrechnung ist unter Berücksichtigung von Vorträgen aus Haushaltsvorjahren gemäß § 16 Abs. 2 Nr. 2 GemHVO-Doppik ausgeglichen. In der Finanzrechnung ist entscheidend, dass der Saldo der laufenden Ein- und Auszahlungen in der Lage ist, die Auszahlungen für planmäßige Tilgung von Krediten für Investitionen und Investitionsförderungsmaßnahmen zu decken. Zusätzlich ist auch der Saldo des Haushaltsvorjahres zu berücksichtigen.

Folgende Posten der Finanzrechnung haben sich im Vergleich zum Ansatz des Haushaltsjahres 2023 erheblich verändert:

Posten Nr.	Einzahlungs- /Auszahlungsart	Abweichung in T€	Grund
1	Steuern und ähnliche Abgaben	-65	weniger Gewerbe- und Einkommensteuer
2	Zuwendungen, allgemeine Umlagen, sonstige Transfereinzahlungen	+8	Mehreinnahmen aus Platzkosten Kita für Vorjahr
4	Öffentlich-rechtliche Leistungsentgelte	+4	mehr Erträge aus Wasser- und Bodenverbandsbeiträgen und Guthaben aus Jahresrechnungen Betriebskosten
5	Privatrechtliche Leistungsentgelte	+28	mehr Einnahmen aus Wohnungsvermietung, Mieten und Pachten, Essenskosten Kita und Nutzungsentgelten
6	Kostenerstattungen und Kostenumlagen	+4	mehr Einnahmen aus Umlegung Lohnkosten für Grünpflege
8	Sonstige laufende Einzahlungen	-4	Fördermittel Machbarkeitsstudie werden erst 2024 ausgezahlt
12	Auszahlungen für Sach- und Dienstleistungen	-59	allgemeine Einsparungen bei Unterhaltungs- und Bewirtschaftungskosten (Kita, Straßen, Beleuchtung); Schulumlage geringer
13	Zuwendungen, Umlagen und sonstige Transferauszahlungen	-7	weniger Kita- und Gewerbesteuerumlage; Zuschüsse an Vereine geringer
16	Sonstige laufende Auszahlungen	-60	allgemeine Einsparungen (v.a. Planungskosten Nebelbrücke)
19	Einzahlungen aus Investitionszuwendungen	-22	Anschaffung Notstromanlage nicht erfolgt → keine Fördermittel
25	Auszahlungen für Anlagevermögen	-34	Anschaffung Notstromanlage und Baumaßnahme Parkfläche nicht erfolgt

Die Entwicklung des Saldos der ordentlichen und außerordentlichen Ein- und Auszahlungen nach Verrechnung der Auszahlungen zur planmäßigen Tilgung von Krediten für Investitionen und Investitionsförderungsmaßnahmen stellt sich wie folgt dar:

	Finanzrechnung Nr. 26 (bis 2016) bzw. Nr. 22 (ab 2017) bzw. Nr. 18 (ab 2020) jahresbezogener Saldo der laufenden Ein- und Auszahlungen vor planmäßiger Tilgung	Finanzrechnung Nr. 44 (bis 2016) bzw. Nr. 42 (ab 2017) bzw. Nr. 32 (ab 2020) Auszahlungen zur planmäßigen Tilgung von Krediten für Investitionen und Investitionsförderungsmaßnahmen	Saldo
01.01.2012	-	-	483.436,78 €
31.12.2012	93.775,54 €	0,00 €	93.775,54 €
31.12.2013	205.317,40 €	0,00 €	205.317,40 €
31.12.2014	95.364,29 €	0,00 €	95.364,29 €
31.12.2015	198.955,91 €	0,00 €	198.955,91 €
31.12.2016	67.727,19 €	0,00 €	67.727,19 €
31.12.2017	19.099,60 €	0,00 €	19.099,60 €
31.12.2018	161.485,21 €	0,00 €	161.485,21 €
31.12.2019	-44.174,20 €	0,00 €	-44.174,20 €
31.12.2020	374.946,28 €	0,00 €	374.946,28 €
31.12.2021	-82.030,19 €	0,00 €	-82.030,19 €
31.12.2022	-90.032,44 €	0,00 €	-90.032,44 €
31.12.2023	-30.480,44 €	0,00 €	-30.480,44 €
			1.453.390,93 €

Investitionsrechnung

Die geplanten Investitionsein- und -auszahlungen inklusive den zur Verfügung stehenden Resten aus Vorjahren und die Inanspruchnahme dieser Ansätze werden in der Finanzrechnung Zeilen 19 bis 29 abgebildet.

In der Anlage befindet sich hierzu eine Investitionsrechnung.

Im Haushaltsjahr 2023 standen insgesamt planmäßige Auszahlungen in Höhe von 28.600,00 € für investive Zwecke zur Verfügung. Zusätzlich standen Haushaltsreste aus Vorjahren in Höhe von 13.000,00 € zur Verfügung.

Hier sind Auszahlungen in 2023 in Höhe von 7.936,00 € für investive Zwecke zu verzeichnen. Mit dem Jahresabschluss 2023 werden Mittel in Höhe von 20.600,00 € auf Basis von § 15 Abs. 2 GemHVO-Doppik in das Haushaltsjahr 2024 übertragen.

Investive Einzahlungen wurden in Höhe von 168.600,00 € geplant. Zusätzlich standen Haushaltsreste aus Vorjahren in Höhe von 40.820,44 € zur Verfügung.

Tatsächlich eingezahlt wurden 187.752,25 €.

Mit dem Jahresabschluss 2023 werden Mittel in Höhe von 20.000,00 € auf Basis von § 15 Abs. 2 GemHVO-Doppik in das Haushaltsjahr 2024 übertragen.

Umsetzung von Investitionsmaßnahmen in 2023:

1260022001 Tragkraftspritzenfahrzeug TSF-W

Die Freiwillige Feuerwehr hat 2022 aus dem Landesprogramms „Zukunftsfähige Feuerwehr“ ein neues Tragkraftspritzenfahrzeug TSF-W erhalten. Die Kosten beliefen sich auf 161.006,49 €. Hierfür hat die Gemeinde Fördermittel in Höhe von 112.760,47 € erhalten.

In 2023 sind weitere Kosten für Beschriftung in Höhe von 242,22 € zu verzeichnen.

1260022004 Gefahrenstoffschränke 2 Stk.

Für die Anschaffung von 2 Gefahrenstoffschränken waren 2022 Ausgaben in Höhe von 1.300,00 € geplant. Da der Kauf in 2023 erfolgen sollte, wurde mit dem Jahresabschluss ein Haushaltsrest gebildet.

Der Kauf erfolgte auch 2023 nicht.

- 1260022005 Aktenschrank**
Für die Anschaffung eines Aktenschrankes waren 2022 Ausgaben in Höhe von 500,00 € geplant. Da der Kauf in 2023 erfolgen sollte, wurde mit dem Jahresabschluss ein Haushaltsrest gebildet.
Der Kauf erfolgte auch 2023 nicht.
- 1260022007 Saugkorb**
Für den Kauf eines Saugkorbs waren 2022 Ausgaben in Höhe von 900,00 € und Einnahmen aus Fördermitteln in Höhe von 200,00 € geplant. Da der Kauf in 2023 erfolgen sollte, wurden mit dem Jahresabschluss Haushaltsreste gebildet.
Der Kauf erfolgte 2023 in Höhe von 771,12 €. Der Fördermittelantrag wurde jedoch abgelehnt.
- 1260022008 GWG-Maschinen und TA unter 410 € netto**
Für den Kauf eines Kompressors waren 2022 Ausgaben in Höhe von 300,00 € geplant. Da der Kauf in 2023 erfolgen sollte, wurde mit dem Jahresabschluss ein Haushaltsrest gebildet.
Der Kauf erfolgte auch 2023 nicht.
- 1260023001 Verkauf Löschfahrzeug TSF-W**
Da die Freiwillige Feuerwehr 2022 ein neues Tragkraftspritzenfahrzeug TSF-W erhalten hat, wurde das alte Tragkraftspritzenfahrzeug zum Restbuchwert von 1,00 € verkauft.
- 1260023002 Notstromanlage**
Für die Beschaffung und Errichtung einer Notstromanlage für eine mögliche Energiemangellage waren Einnahmen aus Fördermittel und Ausgaben in Höhe von 20.000,00 € geplant. Da das Projekt in 2023 nicht umgesetzt wurde, wurden mit dem Jahresabschluss 2023 Haushaltsreste gebildet.
- 12600230003 GWG-Ausstattung unter 410 € netto**
Für die Freiwillige Feuerwehr wurde eine Glassäge und Funkmeldeempfänger angeschafft. Die Kosten beliefen sich auf insgesamt 624,16 € und waren nicht geplant.
- 3650023001 Verkauf Inventar Kita**
Mit der Übergabe der Öko-Kindertagesstätte "Häschenschule am Mühlenbach" an den Träger Jugend- und Sozialwerk gemeinnützige GmbH zum 01.07.2023 erfolgte der Verkauf des vorhandenen Inventars an den Träger. Hierbei sind Einnahmen in Höhe von 41.200,00 € zu verzeichnen.
- 5410100001 Ansparung pauschale Straßenausbaubeiträge § 8a Abs.7 KAG M-V**
Zur Kompensation für den Wegfall der Straßenausbaubeiträge für die Straßenbaumaßnahmen wird seit 2020 jährlich ein pauschaler finanzieller Ausgleich an die Gemeinden gemäß § 8a Absatz 4 KAG M-V gezahlt. Hieraus erhielt die Gemeinde in 2023 eine Zuweisung in Höhe von 27.007,91 €, geplant waren 27.100,00 €.
- 5410120001 Fahrgastunterstand mit Wartefläche in Mühl Rosin**
Beim Bau des Fahrgastunterstands sind in 2021 Ausgaben in Höhe von 49.052,01 € zu verzeichnen. Da die Fördermittel erst 2023 an die Gemeinde ausgezahlt werden, wurde der Haushaltsrest in Höhe von 24.000,00 € zzgl. ein Teil des Ansatzes 2022 = 40.620,44 € nach 2023 weiter übertragen.
In 2023 wurden Fördermittel in Höhe von 39.241,61 € an die Gemeinde ausgezahlt.
- 5410122001 Parkfläche zwischen Sporthalle und Neue Schule**
Für die Erweiterung der Parkfläche zwischen Sporthalle und Neue Schule waren 2022 Ausgaben in Höhe von 10.000,00 € geplant. Da der Bau in 2023 erfolgen sollte, wurde mit dem Jahresabschluss ein Haushaltsrest gebildet.
Der Bau erfolgte auch 2023 nicht.
- 5410123001 Geschwindigkeitsanzeigetafel**
Für die Anschaffung sind Ausgaben in Höhe von 2.327,64 € entstanden, geplant waren 4.500,00 €.

- 5450122001 Streugutbehälter**
Für das Gemeindegebiet wurden 2022 zwei Streugutbehälter angeschafft. Die Kosten beliefen sich auf 568,82 €. In 2023 waren 600,00 für zwei weitere Streugutbehälter geplant. Da der Kauf in 2024 erfolgen soll, wurde mit dem Jahresabschluss ein Haushaltsrest gebildet.
- 5510123001 Lastenfahrrad**
Für die Grünpflege sollte ein Lastenfahrrad angeschafft werden. Hierfür waren 3.500,00 € geplant. Da stattdessen ein Rasentraktor angeschafft wurde, wurde der Ansatz zur Deckung der Ausgaben bei der Investition 5510123002 verwendet.
- 5510123002 Rasentraktor**
Für die Grünpflege wurde ein Rasentraktor angeschafft. Die Kosten beliefen sich auf 3.970,86 € und wurden aus dem nicht benötigten Ansatz der Investition 5510123001 gedeckt.
- 6110000001 Infrastrukturpauschale**
Seit 2020 wird den Gemeinden eine Zuweisung für Infrastruktur nach § 23 FAG M-V als Kapitalzuschuss gewährt. In 2023 erhielt die Gemeinde eine Zuweisung in Höhe von 80.301,73 €.

E. Fortgeltende Haushaltsermächtigungen

Eine Übersicht über die ins Haushaltsjahr 2024 zu übertragenden Haushaltsermächtigungen bietet die Anlage „Übersicht über die über das Ende des Haushaltsjahres hinaus geltenden Haushaltsermächtigungen“.

Die Übertragungen ergeben sich für Investitionsmaßnahmen, die noch nicht vollendet oder noch nicht begonnen sind auf Grundlage von § 15 Abs. 3 GemHVO-Doppik. Daneben sind noch Haushaltsreste für die Übertragung von Haushaltsansätzen für ordentliche Aufwendungen und Auszahlungen für die bereits rechtliche Verpflichtungen eingegangen wurden oder die in sonstiger Weise gebunden sind (§ 15 Abs. 2 GemHVO-Doppik M-V) sowie zur Verwendung zweckgebundener Einnahmen nach § 15 Abs. 5 GemHVO-Doppik gebildet worden.

Für die Gemeinde Mühl Rosin wurden mit dem Jahresabschluss 2023 mehrere Haushaltsreste zur Übertragung in das Haushaltsjahr 2024 gebildet:

Investitionen:

12600-78561000	Notstromanlage	20.000,00 €
12600-68142000	Notstromanlage Fördermittel 1260023002	20.000,00 €
54501-78531000	Streugutbehälter 5450122001	600,00 €

F. Erläuterungen zu den Teilrechnungen

Der Haushalt der Gemeinde ist im angemessenen Umfang in Teilhaushalte zu gliedern, dabei kann dies produktorientiert nach der funktionalen oder der institutionellen Gliederung nach der örtlichen Organisation erfolgen (§ 4 Abs. 1 und 2 GemHVO-Doppik).

Folgende Teilhaushalte wurde mit Einführung der Doppik zum 01.01.2012 gebildet und existieren auch weiterhin:

Teilhaushalt 1	Hauptverwaltung
Teilhaushalt 2	Finanzverwaltung
Teilhaushalt 3	Bau- und Ordnungsamt
Teilhaushalt 4	Zentrale Finanzdienstleistungen

Im Jahresabschluss 2023 befindet sich hierzu die Übersicht über die Teilrechnungen.

zugeordnete Produkte zu den Teilhaushalten

Die zur Einführung der Doppik gebildeten Produkte sind wie folgt den Teilhaushalten zugeordnet:

Teilhaushalt 1 Hauptverwaltung

11104	Gremien
11400	Zentrale Dienste
12100	Wahlen
21100	Grundschulen
21500	Regionale Schulen
28100	Heimat- und sonstige Kulturpflege
36100	Förderung von Kindern in Tageseinrichtungen und in Tagespflege
36500	Tageseinrichtungen für Kinder
36600	Einrichtungen der Kinder- und Jugendarbeit
42100	Förderung des Sports
42401	Kommunale Sportstätten und Bäder
57301	Kommunale allgemeine Einrichtungen und Unternehmen

Teilhaushalt 2 Finanzverwaltung

11601	Finanzen
11602	Zahlungsabwicklung
11604	Beteiligungen, Anteile, Wertpapiere des Anlagevermögens
54000	Konzessionsabgaben

Teilhaushalt 3 Bau- und Ordnungsamt

11402	Liegenschaften
12600	Brandschutz
51100	Räumliche Planungs- und Entwicklungsmaßnahmen
52100	Bau- und Grundstücksordnung
53802	Festsetzung Abwasserabgabe
54101	Gemeindestraßen
54201	Kreisstraßen
54301	Landesstraßen
54401	Bundesstraßen
54501	Straßenreinigung, Winterdienst
54901	Straßenrechtsangelegenheiten, Straßenaufsichtsbehörde
55101	Öffentliches Grün, Landschaftsbau
55102	Sonstige Erholungseinrichtungen
55200	Öffentliches Gewässer, Wasserbauliche Anlagen, Gewässerschutz

Teilhaushalt 4 Zentrale Finanzdienstleistungen

61100	Steuern, allgemeine Zuweisungen, allgemeine Umlagen
61108	Umbuchung gemäß § 12 Nr. 4 oder 5 GemHVO-Doppik
61200	sonstige allgemeine Finanzwirtschaft
62300	Wirtschaftliche Unternehmen Wohn- und Pflegezentrum Lohmen
62600	Beteiligungen, Anteile, Wertpapiere des Anlagevermögens

Auswertung der Teilrechnungen

Anmerkung: In der Gemeinde Mühl Rosin wird bisher keine interne Leistungsverrechnung durchgeführt.

THH 1 Hauptverwaltung

1. Teilergebnisrechnung

Das Jahresergebnis ist positiver als geplant.

	Plan 2023	Ist 2023
Erträge	574.700,00 €	598.577,12 €
- Aufwendungen	1.129.100,00 €	1.084.186,90 €
Jahresergebnis	-554.400,00 €	-485.609,78 €

Die erhöhten Erträge resultieren aus privatrechtlichen Leistungsentgelten (Essenskosten Kita; Nutzung DGH) und sonstigen Erträgen (Abgang Sonderposten wegen Übergabe Kita an Träger).

Die geringeren Aufwendungen resultieren aus geringeren Ausgaben bei Personalkosten (Gemeindevertreterentschädigungen, Kita), bei Sach- und Dienstleistungen (allgemeine Einsparungen bei Unterhaltung und Bewirtschaftung; geringere Schulumlage), bei Abschreibungen (Kita ab 01.07.2023 im THH 3) und bei Umlagen (Kitaumlage).

2. Teilfinanzrechnung

Der Finanzmittelfehlbetrag ist niedriger als geplant.

	Plan 2023	Ist 2023
Einzahlungen	537.800,00 €	559.668,73 €
- Auszahlungen	1.016.300,00 €	978.097,90 €
Finanzmittel- überschuss/- fehlbetrag	-478.500,00 €	-418.429,17 €

Die erhöhten Einzahlungen resultieren aus Zuwendungen (Platzkosten Kita), privatrechtlichen Leistungsentgelten (Essenskosten Kita; Nutzung DGH) und sonstigen laufenden Einzahlungen (Erstattung Hausgeld Vereinsgebäude).

Die geringeren Auszahlungen resultieren aus geringeren Ausgaben bei Personalkosten (Gemeindevertreterentschädigungen, Kita), bei Sach- und Dienstleistungen (allgemeine Einsparungen bei Unterhaltung und Bewirtschaftung; geringere Schulumlage), bei Zuwendungen (Zuschüsse an Vereine geringer) und bei sonstigen laufenden Auszahlungen (allgemeine Einsparungen).

THH 2 Finanzverwaltung

1. Teilergebnisrechnung

Das Jahresergebnis ist positiver als geplant.

	Plan 2023	Ist 2023
Erträge	30.200,00 €	32.681,90 €
- Aufwendungen	0,00 €	0,00 €
Jahresergebnis	30.200,00 €	32.681,90 €

2. Teilfinanzrechnung

Der Finanzmittelüberschuss ist höher als geplant.

	Plan 2023	Ist 2023
Einzahlungen	30.200,00 €	37.780,05 €
- Auszahlungen	0,00 €	0,00 €
Finanzmittel- überschuss/- fehlbetrag	30.200,00 €	37.780,05 €

Die höheren Erträge bzw. Einzahlungen resultieren aus höheren sonstigen Erträgen bzw. laufenden Einzahlungen (Konzessionsabgabe).

Aufwendungen bzw. Auszahlungen sind hier nicht zu verzeichnen.

THH 3 Bau- und Ordnungsamt

1. Teilergebnisrechnung

Das Jahresergebnis ist positiver als geplant.

	Plan 2023	Ist 2023
Erträge	265.600,00 €	278.889,93 €
- Aufwendungen	494.750,00 €	433.478,52 €
Jahresergebnis	-229.150,00 €	-154.588,59 €

Die höheren Erträge resultieren aus privatrechtliche Leistungsentgelten (Wohnungsvermietung).

Die geringeren Aufwendungen resultieren aus den Einsparungen bei Sach- und Dienstleistungen (Unterhaltung und Bewirtschaftung, v.a. Straßen, Straßenbeleuchtung) und sonstigen Aufwendungen (allgemeine Einsparungen, v.a. Planungskosten Nebelbrücke).

2. Teilfinanzrechnung

Der Finanzmittelfehlbetrag ist geringer als geplant.

	Plan 2023	Ist 2023
Einzahlungen	204.620,44 €	191.955,45 €
- Auszahlungen	338.050,00 €	222.577,99 €
Finanzmittel- überschuss/- fehlbetrag	-133.429,56 €	-30.622,54 €

Die geringeren Einzahlungen resultieren aus Einzahlungen aus Zuwendungen (FM Notstromanlage). Die geringeren Auszahlungen resultieren aus Einsparungen bei den Sach- und Dienstleistungen (Unterhaltung und Bewirtschaftung, v.a. Straßen, Straßenbeleuchtung), sonstigen laufenden Auszahlungen (allgemeine Einsparungen, v.a. Planungskosten Nebelbrücke) und Auszahlungen für Anlagevermögen (Kauf Notstromanlage und Bau Parkfläche nicht erfolgt).

THH 4 Zentrale Finanzdienstleistungen

1. Teilergebnisrechnung

Das Jahresergebnis ist geringer als geplant.

	Plan 2023	Ist 2023
Erträge	1.218.800,00 €	1.162.962,49 €
- Aufwendungen	680.300,00 €	674.617,05 €
Jahresergebnis	538.500,00 €	488.345,44 €

2. Teilfinanzrechnung

Der Finanzmittelüberschuss ist geringer als geplant.

	Plan 2023	Ist 2023
Einzahlungen	1.299.100,00 €	1.234.162,42 €
- Auszahlungen	680.300,00 €	674.554,95 €
Finanzmittel- überschuss/- fehlbetrag	618.800,00 €	559.607,47 €

Die geringeren Erträge bzw. Einzahlungen resultieren aus Steuern (Gewerbe- und Einkommensteuer). Die geringeren Aufwendungen bzw. Auszahlungen resultieren aus geringeren Umlagen (Gewerbesteuerumlage).

G. Darstellung und Analyse der Vermögens-, Finanz- und Ertragslage

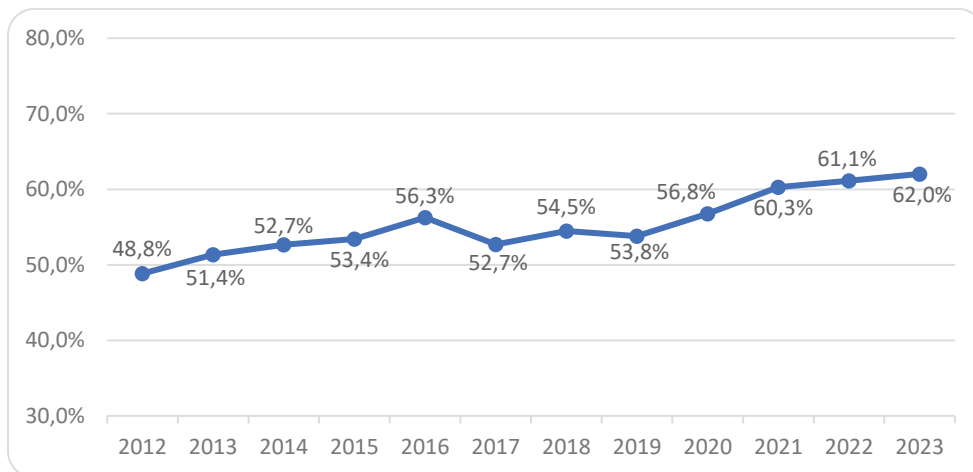
Für die Darstellung der Vermögens-, Finanz- und Ertragslage der Gemeinde Mühl Rosin werden an dieser Stelle die wichtigsten Aspekte und Änderungen in der Bilanzstruktur im Zeitverlauf erläutert. Um diese ausgewogen und in einem angemessenen Umfang analysieren zu können, wurden jahresabschlussrelevante Kennzahlen verwendet und deren Entwicklung im Vergleich zu den Vorjahren dargestellt.

VERMÖGENSLAGE

Eigenkapitalquote

Die Eigenkapitalquote gibt an, wie hoch der Anteil des Eigenkapitals am Bilanzvolumen ist. Je höher dieser ist, desto krisenfester ist die Finanzierung des Vermögens abgesichert bzw. desto geringer ist die Abhängigkeit der Gemeinde von Kreditgebern. Insbesondere der Entwicklungsverlauf der Eigenkapitalquote ist ein Indikator für die Nachhaltigkeit und die Generationengerechtigkeit. Ein gleichbleibender Wert ist hierbei ein Indiz für einen bewussten und sorgsamen Ressourceneinsatz. Um eine stetige Aufgabenerfüllung zu sichern ist ein möglichst hoher Wert anzustreben.

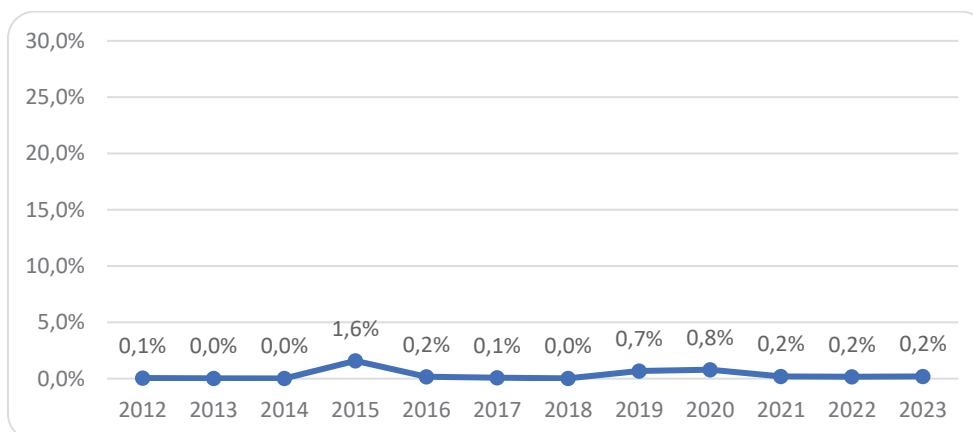
Formel: $\text{Eigenkapital} / \text{Gesamtkapital (Bilanzsumme)} \times 100$
Berechnung: $4.713 \text{ T€} / 7.598 \text{ T€} \times 100$
Ergebnis: $62,0 \%$ (Vorjahr $61,1 \%$)



Fremdkapitalquote

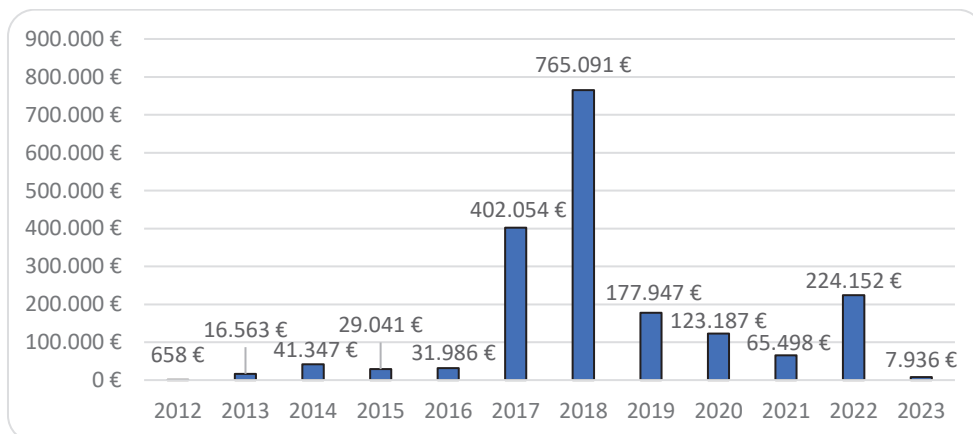
Bei der Ermittlung der Fremdkapitalquote wird das Fremdkapital ins Verhältnis zum Gesamtkapital gestellt. Die betriebswirtschaftliche Kennzahl gibt in der Jahresabschlussanalyse Erkenntnisse über die Vermögenslage einer Kommune. Je größer die Fremdkapitalquote, desto höher ist die Abhängigkeit eine Kommune von Fremdkapitalgebern, d.h. Gläubigern.

Formel: $\text{Fremdkapital (ohne Sonderposten)} / \text{Gesamtkapital} \times 100$
 Berechnung: $15 \text{ T€} / 7.598 \text{ T€} \times 100$
 Ergebnis: 0,2 % (Vorjahr 0,2 %)



Seit der Rückzahlung der Investitionskredite in 2008 tendiert die Fremdkapitalquote gegen null.

Investitionsvolumen



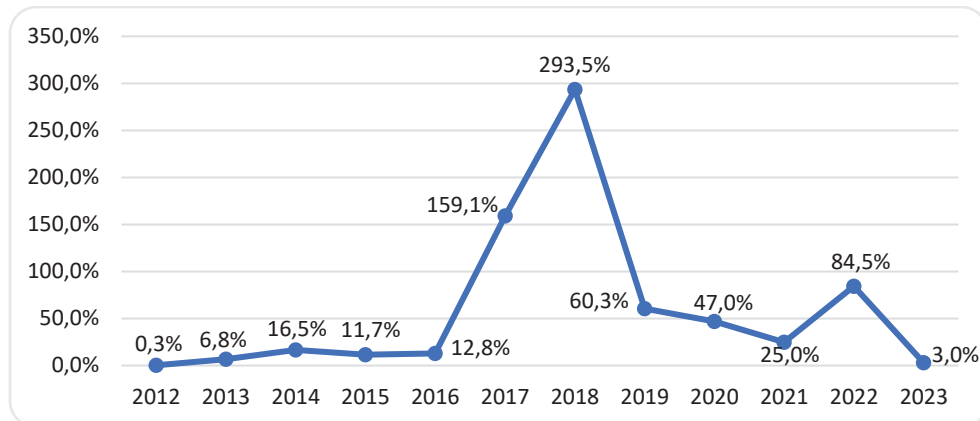
Im Haushaltsjahr 2023 betragen die Investitionsauszahlungen 7.936,00 €.

Reinvestitionsquote

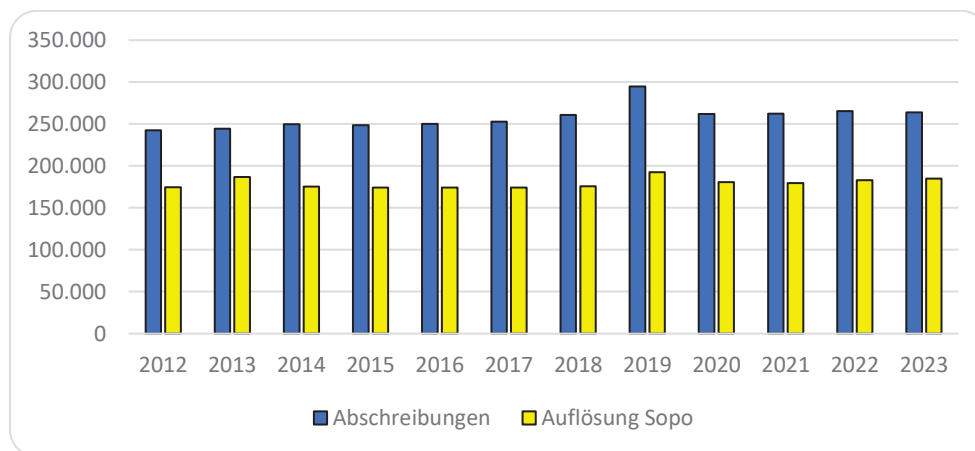
Die Reinvestitionsquote zeigt die Investitionsauszahlungen im Verhältnis zu den Abschreibungen. Die gestiegen Investitionsauszahlungen im Haushaltsjahr 2023 spiegeln sich auch in der Reinvestitionsquote wieder. Hier ist ein Abfall im Vergleich zum Vorjahr zu verzeichnen.

Formel: $\text{Neuinvestitionen} / \text{planmäßige Abschreibungen} \times 100$
Berechnung: $7.936 \text{ €} / 264.005 \text{ €} \times 100$
Ergebnis: 3,0 % (Vorjahr 84,5 %)

Wenn die Abschreibungen größer sind als die Neuinvestitionen sinkt der Gesamtwert des Anlagevermögens. Deswegen sollte das Verhältnis zwischen Abschreibungen und Neuinvestitionen ausgeglichen sein.



Abschreibungen / Auflösung Sonderposten

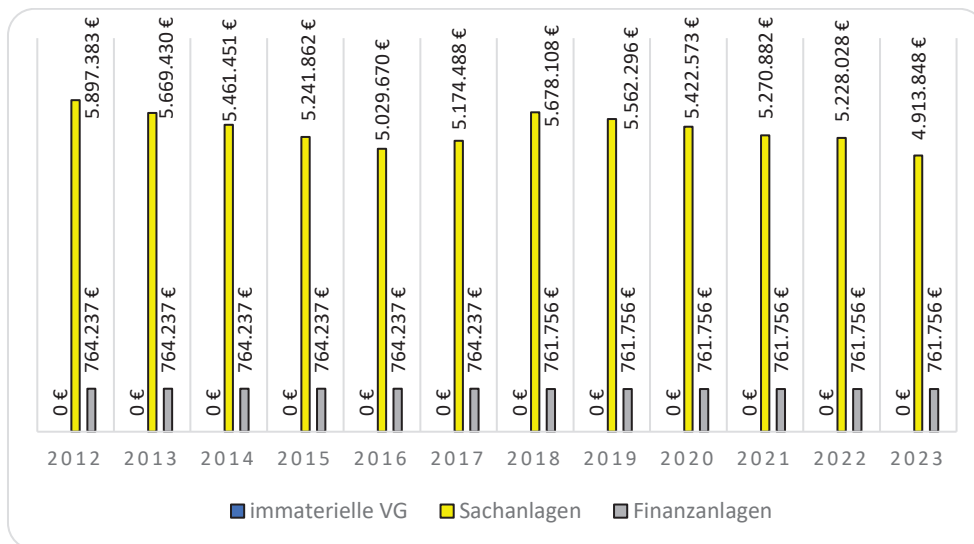


Die Abschreibungen auf das Anlagevermögen und die Erträge aus der Auflösung von Sonderposten sind im Vergleich zum Vorjahr nur leicht verändert.

Im Zeitverlauf lässt sich erkennen, dass die Gemeinde versucht, Fördermöglichkeiten für Investitionsmaßnahmen, vor allem bei Baumaßnahmen an den Straßen und Gebäuden, auszuschöpfen, um die eingesetzten Eigenmittel möglichst gering zu halten und somit die Abschreibungen zu dämpfen.

Entwicklung des Anlagevermögens

Im Ergebnis der Betrachtung der Abschreibungen und der Investitionen ergibt sich folgende Zusammensetzung des Anlagevermögens über den Zeitverlauf:



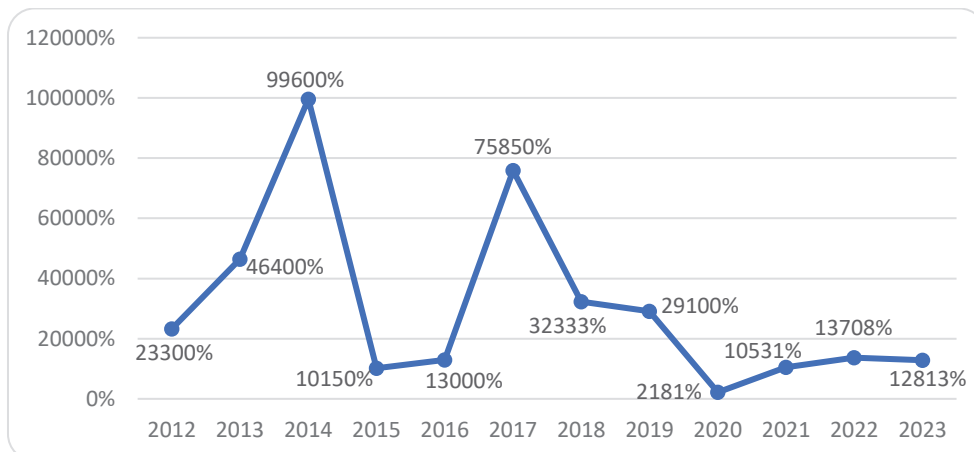
Bei den Werten des Anlagevermögens sind keine erheblichen Schwankungen über den Zeitverlauf zu verzeichnen. Es ist aber erkennbar, dass sich der Wert des Sachanlagevermögens seit 2019 trotz der Investitionen aufgrund der Abschreibungen sinkt. Immaterielle Vermögensgegenstände sind nicht vorhanden. Der Wert der Finanzanlagen bleibt seit 2018 kontinuierlich gleich.

FINANZLAGE

Liquidität 2. Grades

Die Liquidität 2. Grades gibt an, in welchem Umfang die kurzfristigen Verbindlichkeiten durch die liquiden Mittel und kurzfristigen Forderungen gedeckt werden können. Hierbei sollte mindestens ein Wert von 100 % erreicht werden.

Formel: $(\text{flüssige Mittel} + \text{kurzfristige Forderungen}) / \text{kurzfristige Verbindlichkeiten} \times 100$
 Berechnung: $(1.895 \text{ T€} + 27 \text{ T€}) / 15 \text{ T€} \times 100$
 Ergebnis: 12.813,3 % (Vorjahr 13.707,7 %)

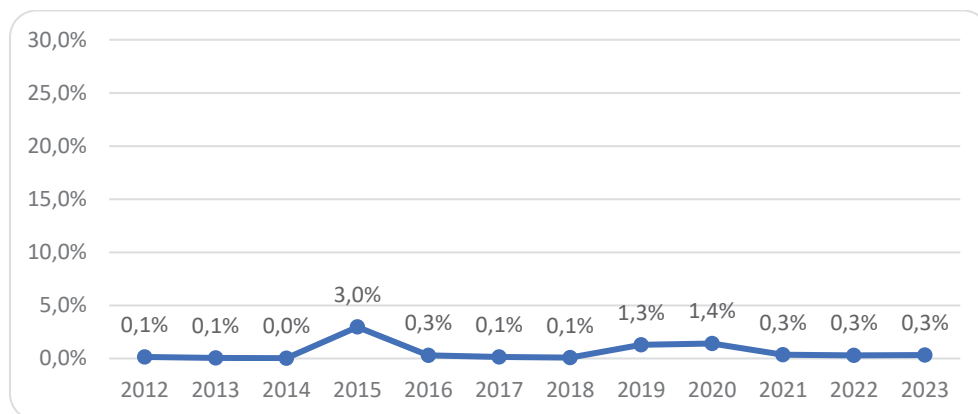


Der Zielwert von 100 % wird durch die Gemeinde zum 31.12.2023 erneut erreicht. Die kurzfristigen Verbindlichkeiten können zum Stichtag vollständig durch die liquiden Mittel und kurzfristigen Forderungen gedeckt werden.

Verschuldungsgrad

Der Verschuldungsgrad gibt Aufschluss über das Verhältnis von Fremdkapital und Eigenkapital. Ein Verschuldungsgrad von 100 % bedeutet, dass sämtliches Fremdkapital genau durch das Eigenkapital gedeckt ist. Ein Wert über 100 % heißt hingegen, dass die Kommune mehr Schulden hat als sie Eigenkapital besitzt. Analog gilt für einen Wert unter 100 %, dass mehr als das gesamte Fremdkapital durch Eigenkapital gedeckt ist.

Formel: $\text{Fremdkapital (ohne Sonderposten)} / \text{Eigenkapital} \times 100$
 Berechnung: $15 \text{ €} / 4.713 \text{ T€} \times 100$
 Ergebnis: 0,3 % (Vorjahr 0,3 %)

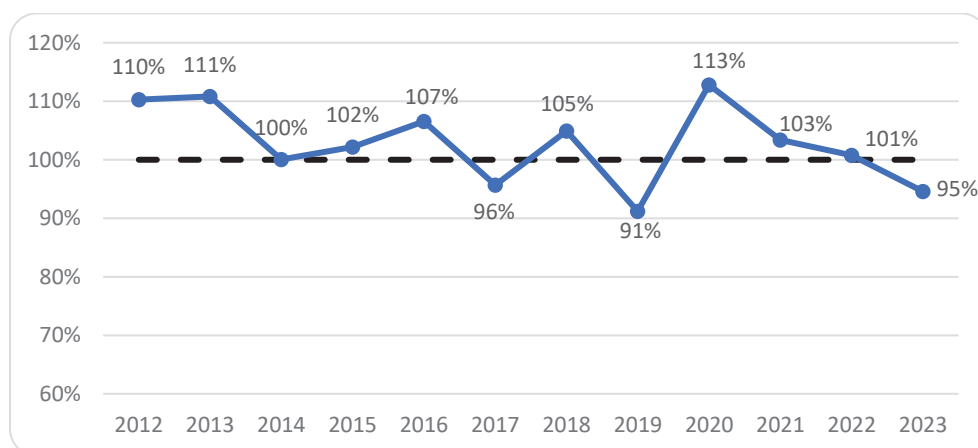
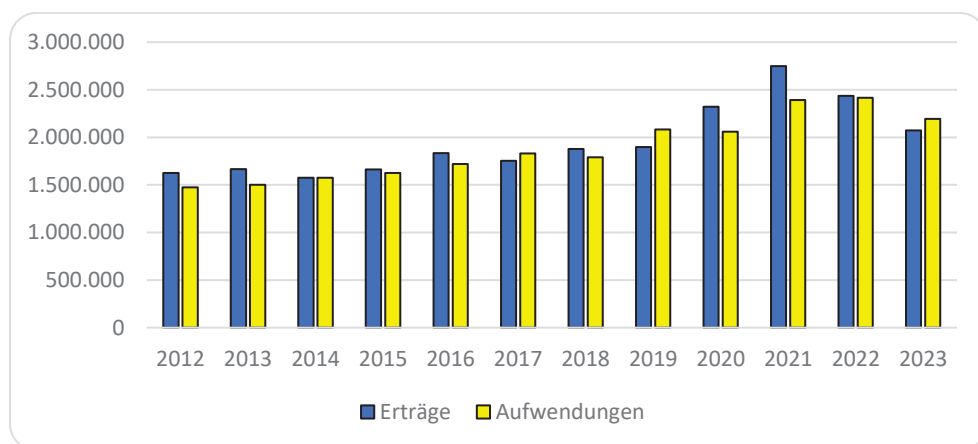


Seit der Rückzahlung der Investitionskredite in 2008 tendiert der Verschuldungsgrad gegen null.

ERTRAGSLAGE

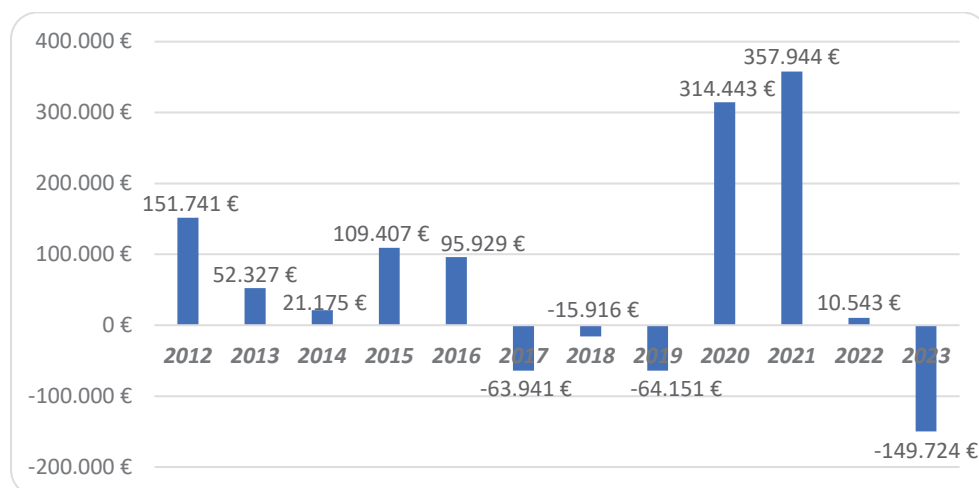
Aufwandsdeckungsgrad

Der Aufwandsdeckungsgrad zeigt an, inwieweit die Erträge die Aufwendungen decken. Ein Wert von mindestens 100 % ist hierbei anzustreben.



Im Haushaltsjahr 2023 konnten die realisierten Erträge die Aufwendungen nicht decken. Dies spiegelt sich im negativen Jahresergebnis vor Veränderung der Rücklagen in Höhe von -119.171,03 € wieder.

Entwicklung des Jahresergebnisses



Durch die Einstellung in die Rücklage für Belastungen aus dem kommunalen Finanzausgleich fällt das negative Jahresergebnis für das Haushaltsjahr 2023 noch schlechter aus. Der Jahresfehlbetrag beträgt -149.723,55 €.

Entwicklung des in der Bilanz ausgewiesenen Jahresergebnisses für die Haushaltsvorjahre:

Ergebnis des Haushaltsjahres 2012	151.741,40 €
Ergebnis des Haushaltsjahres 2013	+ 52.326,59 €
Ergebnis des Haushaltsjahres 2014	+ 21.174,92 €
Ergebnis des Haushaltsjahres 2015	+ 109.407,45 €
Ergebnis des Haushaltsjahres 2016	+ 95.929,31 €
Ergebnis des Haushaltsjahres 2017	- 63.941,22 €
Ergebnis des Haushaltsjahres 2018	- 15.916,44 €
Ergebnis des Haushaltsjahres 2019	- 64.151,37 €
Ergebnis des Haushaltsjahres 2020	+ 314.443,27 €
Ergebnis des Haushaltsjahres 2021	+ 357.943,72 €
Ergebnis des Haushaltsjahres 2022	+ 10.543,08 €
Ergebnis des Haushaltsjahres 2023	- 149.723,55 €
	+ 819.777,16 €

H. Weitere Angaben gem. § 48 Abs. 5 GemHVO-Doppik M-V

Sonstige Angaben erfolgen nur, insofern diese für die Gemeinde Mühl Rosin zutreffen.

Bilanzierte Vermögensgegenstände mit zum Bilanzstichtag noch ungeklärten Eigentumsverhältnissen - einschließlich Buchwert und Risikoabschätzung

Derartige Vermögensgegenstände werden bei der Gemeinde zum 31.12.2023 nicht ausgewiesen. Bei der Erstellung der Bilanz sind der Verwaltung keine besonderen Umstände bekannt geworden, die dazu führen, dass die Bilanz nicht ein den tatsächlichen Verhältnissen entsprechendes Bild der Vermögens-, Finanz- und Ertragslage der Gemeinde Mühl Rosin gemäß der GemHVO-Doppik vermittelt.

Drohende finanzielle Belastungen, für die keine Rückstellungen gebildet wurden

Es lagen keine entsprechenden finanziellen Belastungen zum 31.12.2023 vor.

Haftungsverhältnisse aus der Bestellung von Sicherheiten für fremde Verbindlichkeiten sowie weitere Sachverhalte oder sonstige Haftungsverhältnisse, die nicht in der Bilanz auszuweisen sind und aus denen sich finanzielle Verpflichtungen ergeben können

Für die Gemeinde Mühl Rosin bestanden zum 31.12.2023 keine Verpflichtungen aus der Bestellung von Sicherheiten für fremde Verbindlichkeiten und Bürgschaften.

Haftungsrisiken aus der Zusatzversorgung der Arbeitnehmer

Die Arbeitnehmer der Gemeinde Mühl Rosin sind bei der Kommunalen Zusatzversorgungskasse (ZMV) versichert. Es bestehen Versorgungszusagen gemäß dem Tarifvertrag über die zusätzliche Altersvorsorge der Beschäftigten des öffentlichen Dienstes in Form von Altersrenten, Hinterbliebenenrenten und Erwerbsminderungsrenten.

Der Umlagesatz betrug im Haushaltsjahr 2023 1,3 % zuzüglich eines Zusatzbeitrags von 4,8 % der Brutto-Lohn- und -gehaltssumme. Diese Sätze sind seit 01.07.2018 gültig. Nach Auskunft der ZMV wird sich der Umlagesatz in den kommenden Jahren voraussichtlich nicht erhöhen, auch tarifrechtlich werden keine weitergehenden Verpflichtungen eingegangen.

Die zusatzversorgungspflichtigen Entgelte beliefen sich im Haushaltsjahr 2023 auf 433 T€ (Haushaltsvorjahr 692 T€).

Die Gemeinde zahlte im Haushaltsjahr 2023 an die Versorgungskasse Umlagen in Höhe von 14 T€ (Haushaltsvorjahr 25 €).

Die Arbeitnehmer sind auf Grundlage von § 37 a ATV-K mit 2,4 v.H. an der Finanzierung des Zusatzbeitrages beteiligt.

Personalbestand

Die durchschnittliche Zahl der Beamtinnen und Beamten sowie der Arbeitnehmerinnen und Arbeitnehmer zeigt folgende Übersicht: (

	Durchschnittliche Anzahl
Beamte	0
Arbeitnehmer	4
- davon teilzeitbeschäftigt	4
- davon Freizeitphase Altersteilzeit	0
nachrichtlich	1
- Geringverdiener (Öffentliches Grün)	1

Anmerkung: Die Angestellten der Kindertagesstätte hatten zum 01.07.2023 Betriebsübergang zum neuen Träger.

Mitgliedschaften

Die Gemeinde ist Mitglied in folgenden Organisationen:

Name der Organisation	Pflichtmitgliedschaft
Unfallkasse M-V	Ja
Feuerwehr-Unfallkasse für Hamburg, Mecklenburg-Vorpommern und Schleswig-Holstein (HFUK Nord)	Ja
Kreisfeuerwehrverband Güstrow	Ja
Wasser- und Bodenverband „Nebel“	Ja
Städte- und Gemeindetag Mecklenburg-Vorpommern e.V.	Nein
Kommunaler Arbeitgeberverband M-V e. V.	Nein
Beschäftigungs- und Qualifizierungsgesellschaft	Nein
Wasserversorgungs- und Abwasserzweckverband Güstrow-Bützow-Sternberg (WAZ)	Nein
Kommunaler Schadensausgleich der Länder Brandenburg, Mecklenburg-Vorpommern, Sachsen, Sachsen-Anhalt und Thüringen (KSA)	Nein

Sonstige wesentliche Verträge

Die Gemeinde hat folgende wesentliche Verträge abgeschlossen: Wesentlich sind Verträge ab 30.000 € p.a. und/oder die eine Vertragsdauer von mindestens 5 Jahren haben.

	Jahr des Abschlusses	Laufzeit in Jahren
1. Verpflichtende Verträge		
Erbbaupachtvertrag FFw Bölkow	2005	25
Nutzungsvereinbarung Anlegestege für Kutter in Bölkow	2010	unbefristet
Haus- und Wohnungsverwaltungsvertrag	2006	3
2. Berechtigende Verträge		
Mietverträge für Gemeindewohnungen	verschieden	unbefristet
Nutzungsverträge für Ferienhaus, Sporthalle/Sportplatz, Räume Neue Schule u.a.	verschieden	unbefristet
Erbbaupachtvertrag für Bungalow „Am Mühlbach“	2007	60
Erbbaupachtvertrag für Bootshaus Nr. 4 in Mühl Rosin	2004	60
Erbbaupachtvertrag für Tennisanlage Mühl Rosin	1997	unbefristet
Konzessionsverträge		
- WEMAG AG Strom	1991/2008/	20
- WEMAG AG Gas	2022	5

5. Übersicht über die Zusammensetzung und Entwicklung des Saldos der liquiden Mittel und der Kassenkredite im Haushaltsjahr

Übersicht über die Zusammensetzung und Entwicklung des Saldos der liquiden Mittel und der Kassenkredite im Haushaltsjahr 2023					
Nr.		laufende	Ein- und Auszahlungen	durchlaufende Gelder	Summe
		Ein- und Auszahlungen	aus	und ungeklärte	
			Investitionstätigkeit	Zahlungsvorgänge	
in €					
		1	2	3	4
1	Forderungen zum 31. Dezember des Haushaltsvorjahres (§ 47 Absatz 4 Nummer 2.2.6.1 GemHVO-Doppik)				1.745.751,26
2	- Verbindlichkeiten und Verbindlichkeiten aus Kassenkrediten zum 31. Dezember des Haushaltsvorjahres (§ 47 Absatz 5 Nummer 4.2.2, Nummer 4.3 und 4.7 bis 4.10 GemHVO-Doppik)				0,00
3	= Saldo der liquiden Mittel und der Kassenkredite zum 31. Dezember des Haushaltsvorjahres	1.483.871,37	261.439,89	440,00	1.745.751,26
4	+ Korrektur des Vortrages	0,00	0,00	0,00	
5	= Bereinigter Saldo der liquiden Mittel und der Kassenkredite zum 31. Dezember des Haushaltsvorjahres	1.483.871,37	261.439,89	440,00	1.745.751,26
6	+ jahresbezogener Saldo der laufenden Ein- und Auszahlungen (§ 3 Absatz 1 Satz 1 Nummer 37 GemHVO-Doppik)	-30.480,44			-30.480,44
7	+ Saldo der Ein- und Auszahlungen aus Investitionstätigkeit (§ 3 Absatz 1 Satz 1 Nummer 29 GemHVO-Doppik)		179.816,25		179.816,25
8	+ Saldo der Ein- und Auszahlungen aus Krediten für Investitionen und Investitionsförderungsmaßnahmen (ohne planmäßige Tilgung)		0,00		0,00
9	+ Saldo der durchlaufenden Gelder und ungeklärten Zahlungsvorgängen (§ 3 Absatz 1 Satz 1 Nummer 35 GemHVO-Doppik)			0,00	0,00
10	= Saldo der liquiden Mittel und der Kassenkredite zum 31. Dezember des Haushaltsjahres	1.453.390,93	441.256,14	440,00	1.895.087,07
Kontrollrechnung:					
11	Liquide Mittel zum 31. Dezember des Haushaltsjahres (§ 47 Absatz 4 Satz 1 Nummer 2.4 GemHVO-Doppik)				1.895.087,07
12	- Kassenkredite zum 31. Dezember des Haushaltsjahres				0,00
13	= Saldo der liquiden Mittel und der Kassenkredite zum 31. Dezember des Haushaltsjahres				1.895.087,07

6. Übersicht über Erträge und Aufwendungen zur Ergebnisrechnung

Übersicht über Erträge und Aufwendungen zur Ergebnisrechnung							Erläuterung
Nr.	Ertrags- und Aufwandsarten (gemäß §44 Absatz 2 GemHVO-Doppik)	Ermächtigungen des Haushaltsjahres 2023	Übertragene Ermächtigungen aus Haushalts-vorjahren	Gesamt-ermächtigungen im Haushaltsjahr 2023	Ergebnis des Haushaltsjahres 2023	Abweichung im Haushaltsjahres 2023	Kontonummer
		in €					
		1	2	3	4	5	
1	+ Steuern und ähnliche Abgaben	851.600,00	0,00	851.600,00	793.110,10	58.489,90	40
	darunter:						
	1.1 Grundsteuer A	12.100,00	0,00	12.100,00	13.892,15	-1.792,15	4011
	1.2 Grundsteuer B	99.200,00	0,00	99.200,00	100.796,83	-1.596,83	4012
	1.3 Gewerbesteuer	133.500,00	0,00	133.500,00	81.583,33	51.916,67	4013
	1.4 Gemeindeanteil an der Einkommensteuer	582.700,00	0,00	582.700,00	571.200,04	11.499,96	4021
	1.5 Gemeindeanteil an der Umsatzsteuer	22.000,00	0,00	22.000,00	23.385,92	-1.385,92	4022
	1.6 Sonstige Gemeindesteuern	2.100,00	0,00	2.100,00	2.251,83	-151,83	403
	1.7 Ausgleichsleistungen vom Land	0,00	0,00	0,00	0,00	0,00	4052
	1.8 Leistungen des Landes aus der Umsetzung des 4. Gesetzes für moderne Dienstleistungen am Arbeitsmarkt	0,00	0,00	0,00	0,00	0,00	40541
2	+ Zuwendungen, allgemeine Umlagen und sonstige Transfererträge	976.300,00	0,00	976.300,00	975.322,81	977,19	41
	darunter:						
	2.1 Schlüsselzuweisungen	366.000,00	0,00	366.000,00	366.051,68	-51,68	411
	2.2 Bedarfszuweisungen	0,00	0,00	0,00	0,00	0,00	412
	2.3 Sonstige allgemeine Zuweisungen	0,00	0,00	0,00	0,00	0,00	413
	2.4 Zuweisungen und Zuschüsse für laufende Zwecke	462.000,00	0,00	462.000,00	461.821,72	178,28	414
	2.5 Allgemeine Umlagen vom Land	0,00	0,00	0,00	0,00	0,00	4161
	2.6 Allgemeine Umlagen von Gemeinden und Gemeindeverbänden	0,00	0,00	0,00	0,00	0,00	4162
	2.7 Erträge aus der Auflösung von Sonderposten	148.300,00	0,00	148.300,00	147.449,41	850,59	415
3	+ Erträge der sozialen Sicherung	0,00	0,00	0,00	0,00	0,00	42
	darunter:						
	3.1 Ersatz von sozialen Leistungen außerhalb von Einrichtungen	0,00	0,00	0,00	0,00	0,00	421
	3.2 Ersatz von sozialen Leistungen in Einrichtungen	0,00	0,00	0,00	0,00	0,00	422
	3.3 Kostenbeteiligung und -erstattung im Bereich des SGB XII und anderer sozialer Leistungen	0,00	0,00	0,00	0,00	0,00	423
	3.4 Kostenbeteiligung und -erstattung im Bereich des SGB VIII und anderer Jugendhilfe	0,00	0,00	0,00	0,00	0,00	424
	3.5 Kostenerstattungen von anderen Sozialhilfeträgern	0,00	0,00	0,00	0,00	0,00	425
	3.6 Aufgabenbezogene Leistungsbeteiligung nach dem SGB II	0,00	0,00	0,00	0,00	0,00	426
	3.7 Zuweisungen und Zuschüsse für laufende Zwecke im Bereich der sozialen Sicherung	0,00	0,00	0,00	0,00	0,00	427
4	+ Öffentlich-rechtliche Leistungsentgelte	59.500,00	0,00	59.500,00	63.321,27	-3.821,27	43
	darunter:						
	4.1 Verwaltungsgebühren einschließlich Erstattung von Auslagen	0,00	0,00	0,00	0,00	0,00	431
	4.2 Benutzungsgebühren, Beiträge (soweit diese nicht in einem Sonderposten zu erfassen sind) und ähnliche Entgelte, Kostenerstattungen	22.000,00	0,00	22.000,00	25.815,21	-3.815,21	432
	4.3 Erträge aus der Auflösung von Sonderposten für Beiträge und ähnliche Entgelte	37.500,00	0,00	37.500,00	37.506,06	-6,06	437
5	+ Privatrechtliche Leistungsentgelte	113.500,00	0,00	113.500,00	138.475,85	-24.975,85	441, 443-445
	darunter:						
	5.1 Privatrechtliche Leistungsentgelte	113.500,00	0,00	113.500,00	138.475,85	-24.975,85	441
	5.2 Erträge aus der Auflösung von Sonderposten für Baukostenzuschüsse und ähnliche Entgelte	0,00	0,00	0,00	0,00	0,00	443
6	+ Kostenerstattungen und Kostenumlagen	800,00	0,00	800,00	4.894,10	-4.094,10	442, 447-448
7	+ Andere aktivierte Eigenleistungen	0,00	0,00	0,00	0,00	0,00	452
8	+ Zinserträge und sonstige Finanzerträge	5.000,00	0,00	5.000,00	6.800,33	-1.800,33	47
	darunter:						
	8.1 Zinserträge	0,00	0,00	0,00	0,00	0,00	471-472
	8.2 Sonstige Finanzerträge	5.000,00	0,00	5.000,00	6.800,33	-1.800,33	473-479
9	+ Sonstige Erträge und Saldo Bestandsveränderungen	82.600,00	0,00	82.600,00	91.186,98	-8.586,98	451, 46
	darunter:						
	9.1 Erträge aus der Veräußerung von Vermögensgegenständen des Anlagevermögens und des Umlaufvermögens	41.200,00	0,00	41.200,00	41.201,00	-1,00	461
	9.2 Erträge aus der Auflösung von Wertberichtigungen, Sonderposten und Rückstellungen	0,00	0,00	0,00	19.022,19	-19.022,19	4661
	9.3 Erhöhung oder Verminderung des Bestandes an fertigen und unfertigen Erzeugnissen (Saldo)	0,00	0,00	0,00	0,00	0,00	451
10	Summe der Erträge (Summe der Nummern 1 bis 9)	2.089.300,00	0,00	2.089.300,00	2.073.111,44	16.188,56	
11	- Personalaufwendungen	571.200,00	0,00	571.200,00	571.146,45	53,55	50
	darunter:						
	11.1 Zuführungen zu Pensionsrückstellungen u.ä. Verpflichtungen	0,00	0,00	0,00	0,00	0,00	507
12	- Versorgungsaufwendungen	0,00	0,00	0,00	0,00	0,00	51

Übersicht über Erträge und Aufwendungen zur Ergebnisrechnung							Erläuterung
Nr.	Ertrags- und Aufwandsarten (gemäß §44 Absatz 2 GemHVO-Doppik)	Ermächtigungen des Haushaltsjahres 2023	Übertragene Ermächtigungen aus Haushalts-vorjahren	Gesamt- ermächtigungen im Haushaltsjahr 2023	Ergebnis des Haushaltsjahres 2023	Abweichung im Haushaltsjahres 2023	Kontonummer
		in €					
		1	2	3	4	5	
13	– Aufwendungen für Sach- und Dienstleistungen	351.000,00	0,00	351.000,00	291.637,79	59.362,21	52
	darunter:						
	13.1 Aufwendungen für Energie, Wasser, Abwasser und Abfall	76.800,00	0,00	76.800,00	72.510,14	4.289,86	522
	13.2 Aufwendungen für Unterhaltung und Bewirtschaftung	127.600,00	0,00	127.600,00	108.852,49	18.747,51	523
14	– Abschreibungen	269.900,00	0,00	269.900,00	264.004,80	5.895,20	53
15	– Zuwendungen, Umlagen und sonstige Transferaufwendungen	954.200,00	0,00	954.200,00	946.592,76	7.607,24	54
	darunter:						
	15.1 Zuweisungen und Zuschüsse für laufende Zwecke	273.900,00	0,00	273.900,00	272.394,48	1.505,52	541
	15.2 Schuldendiensthilfen	0,00	0,00	0,00	0,00	0,00	542
	15.3 Gewerbesteuerumlage	12.700,00	0,00	12.700,00	6.732,40	5.967,60	5431
	15.4 Allgemeine Umlagen an das Land	0,00	0,00	0,00	0,00	0,00	5441
	15.5 Allgemeine Umlagen an Landkreise	521.400,00	0,00	521.400,00	521.336,79	63,21	54421
	15.6 Allgemeine Umlagen an das Amt	146.200,00	0,00	146.200,00	146.129,09	70,91	54422
	15.7 Allgemeine Umlagen an Zweckverbände	0,00	0,00	0,00	0,00	0,00	5443
	15.8 Allgemeine Umlagen an Sonstige	0,00	0,00	0,00	0,00	0,00	5449
16	– Aufwendungen der sozialen Sicherung	0,00	0,00	0,00	0,00	0,00	55
	darunter:						
	16.1 Leistungen nach SGB II	0,00	0,00	0,00	0,00	0,00	551
	16.2 Kostenbeteiligungen und -erstattungen nach SGB II	0,00	0,00	0,00	0,00	0,00	552
	16.3 Leistungen nach SGB XII	0,00	0,00	0,00	0,00	0,00	553
	16.4 Kostenbeteiligungen und -erstattungen nach SGB XII	0,00	0,00	0,00	0,00	0,00	554
	16.5 Leistungen nach SGB VIII	0,00	0,00	0,00	0,00	0,00	555
	16.6 Kostenbeteiligungen und -erstattungen nach SGB VIII	0,00	0,00	0,00	0,00	0,00	556
	16.7 Sonstige soziale Leistungen	0,00	0,00	0,00	0,00	0,00	557
	16.8 Kostenbeteiligungen und -erstattungen für sonstige soziale Leistungen	0,00	0,00	0,00	0,00	0,00	558
	16.9 Zuweisungen und Zuschüsse für laufende Zwecke des Bereichs soziale Sicherung	0,00	0,00	0,00	0,00	0,00	559
17	– Zinsaufwendungen und sonstige Finanzaufwendungen	0,00	0,00	0,00	13,00	-13,00	57
	darunter:						
	17.1 Zinsaufwendungen	0,00	0,00	0,00	0,00	0,00	571-578
	17.2 Sonstige Finanzaufwendungen	0,00	0,00	0,00	13,00	-13,00	579
18	– Sonstige Aufwendungen	116.200,00	41.650,00	157.850,00	118.887,67	38.962,33	56
19	Summe der Aufwendungen (Summe der Nummern 11 bis 18)	2.262.500,00	41.650,00	2.304.150,00	2.192.282,47	111.867,53	
20	Jahresergebnis (Jahresüberschuss/ Jahresfehlbetrag) vor Veränderung der Rücklagen (Saldo der Nummern 10 und 19)	-173.200,00	-41.650,00	-214.850,00	-119.171,03	-95.678,97	
21	– Einstellung in die Kapitalrücklage	0,00	0,00	0,00	1,00	-1,00	592
22	+ Entnahme aus der Kapitalrücklage	0,00	0,00	0,00	72.927,35	-72.927,35	492
	darunter:						
	22.1 Entnahme aus der zweckgebundenen Kapitalrücklage aus investiv gebundenen Zuweisungen	0,00	0,00	0,00	62.770,26	-62.770,26	4922
	22.2 Entnahme aus der zweckgebundenen Kapitalrücklage aus Zuweisungen nach §§ 23, 24 FAG M-V	0,00	0,00	0,00	3.968,45	-3.968,45	4923
23	– Einstellung in die Rücklage für Belastungen aus dem kommunalen Finanzausgleich	23.400,00	0,00	23.400,00	103.478,87	-80.078,87	593
24	+ Entnahme aus der Rücklage für Belastungen aus dem kommunalen Finanzausgleich	0,00	0,00	0,00	0,00	0,00	493
25	Jahresergebnis (Jahresüberschuss/Jahresfehlbetrag, Nummer 20 zuzüglich Nummern 22 und 24 abzüglich Nummern 21 und 23)	-196.600,00	-41.650,00	-238.250,00	-149.723,55	-88.526,45	
	nachrichtlich:						
26	Ergebnisvortrag aus dem Haushaltsvorjahr				969.500,71		204
27	Ergebnis (Überschuss/Fehlbetrag) zum 31. Dezember des Haushaltsjahres (Summe der Nummern 25 und 26)				819.777,16		

7. Forderungsübersicht

Forderungsübersicht								
Nr.	Art (gemäß § 47 Absatz 4 Nummer 2.2 GemHVO-Doppik)	Forderungen zum Ende des Haushaltsjahres davon mit einer Restlaufzeit			Nominalwert	kumulierte Wertberichter- gungen zum Ende 2023	Bilanzwert zum Ende 2023	Bilanzwert zum Ende 2022
		bis zu einem Jahr	von über einem bis zu fünf Jahren	von mehr als fünf Jahren				
		in €						
2.2.1	Öffentlich-rechtliche Forderungen und Forderungen aus Transferleistungen	24.975,12	0,00	0,00	24.975,12	3.162,16	21.812,96	11.594,52
	darunter:							
	a) Gebührenforderungen	0,00	0,00	0,00	0,00	0,00	0,00	0,00
	b) Beitragsforderungen	11,27	0,00	0,00	11,27	5,72	5,55	11,84
	c) Steuerforderungen	24.362,95	0,00	0,00	24.362,95	2.998,85	21.364,10	10.860,94
	darunter:							
	aa) Grundsteuer	1.083,57	0,00	0,00	1.083,57	15,17	1.068,40	824,48
	bb) Gewerbesteuer	23.335,20	0,00	0,00	23.335,20	2.972,53	20.362,67	10.123,06
	cc) Sonstige	-55,82	0,00	0,00	-55,82	11,15	-66,97	-86,60
	d) Forderungen aus Transferleistungen	0,00	0,00	0,00	0,00	0,00	0,00	0,00
	e) Sonstige öffentlich-rechtliche Forderungen	600,90	0,00	0,00	600,90	157,59	443,31	721,74
2.2.2	Privatrechtliche Forderungen aus Lieferungen und Leistungen	2.982,49	0,00	0,00	2.982,49	1.915,59	1.066,90	9.797,82
2.2.3	Forderungen gegen verbundene Unternehmen	0,00	0,00	0,00	0,00	0,00	0,00	0,00
2.2.4	Forderungen gegen Unternehmen, mit denen ein Beteiligungsverhältnis besteht	0,00	0,00	0,00	0,00	0,00	0,00	0,00
2.2.5	Forderungen gegen Sondervermögen, Zweckverbände, Anstalten des öffentlichen Rechts, rechtsfähige kommunale Stiftungen	0,00	0,00	0,00	0,00	0,00	0,00	0,00
2.2.6	Forderungen gegen den sonstigen öffentlichen Bereich:	1.897.310,33	0,00	0,00	1.897.310,33	0,00	1.897.310,33	1.760.316,23
	darunter:							
2.2.6.1	Forderungen aus dem gemeinsamen Zahlungsmittelbestand	1.895.087,07	0,00	0,00	1.895.087,07	0,00	1.895.087,07	1.745.751,26
2.2.6.2	Sonstige Forderungen gegen den sonstigen öffentlichen Bereich	2.223,26	0,00	0,00	2.223,26	0,00	2.223,26	14.564,97
2.2.7	Sonstige Vermögensgegenstände	2.269,00	0,00	0,00	2.269,00	290,59	1.978,41	320,45
2.2	Summe Forderungen und sonstige Vermögensgegenstände	1.927.536,94	0,00	0,00	1.927.536,94	5.368,34	1.922.168,60	1.782.029,02

8. Verbindlichkeitenübersicht

Verbindlichkeitenübersicht						
Nr.	Art (gemäß § 47 Absatz 5 Nummer 4 GemHVO-Doppik)	Verbindlichkeiten zum 31. Dezember 2023 mit einer Restlaufzeit			Stand zum 31. Dezember 2023 (Bilanzwert)	Stand zum 31. Dezember 2022 (Bilanzwert)
		bis zu einem Jahr	von über einem bis zu fünf Jahren	von mehr als fünf Jahren		
		in €				
4.1	Anleihen	0,00	0,00	0,00	0,00	0,00
4.2	Verbindlichkeiten aus Kreditaufnahmen:	0,00	0,00	0,00	0,00	0,00
4.2.1	Verbindlichkeiten aus Kreditaufnahmen für Investitionen und Investitionsförderungsmaßnahmen	0,00	0,00	0,00	0,00	0,00
4.2.2	Verbindlichkeiten aus Kassenkrediten	0,00	0,00	0,00	0,00	0,00
4.3	Verbindlichkeiten aus Vorgängen, die Kreditaufnahmen wirtschaftlich gleichkommen	0,00	0,00	0,00	0,00	0,00
4.4	Erhaltene Anzahlungen auf Bestellungen	0,00	0,00	0,00	0,00	0,00
4.5	Verbindlichkeiten aus Lieferungen und Leistungen	13.148,23	0,00	0,00	13.148,23	10.143,89
4.6	Verbindlichkeiten aus Transferleistungen	0,00	0,00	0,00	0,00	0,00
4.7	Verbindlichkeiten gegenüber verbundenen Unternehmen	0,00	0,00	0,00	0,00	0,00
4.8	Verbindlichkeiten gegenüber Unternehmen, mit denen ein Beteiligungsverhältnis besteht	0,00	0,00	0,00	0,00	0,00
4.9	Verbindlichkeiten gegenüber Sondervermögen mit Sonderrechnung, Zweckverbänden, Anstalten des öffentlichen Rechts, rechtsfähigen kommunalen Stiftungen	29,46	0,00	0,00	29,46	67,00
4.10	Verbindlichkeiten gegenüber dem sonstigen öffentlichen Bereich:	1.200,02	0,00	0,00	1.200,02	1.911,11
4.10.1	Verbindlichkeiten aus dem gemeinsamen Zahlungsmittelbestand	0,00	0,00	0,00	0,00	0,00
4.10.2	Sonstige Verbindlichkeiten gegenüber dem sonstigen öffentlichen Bereich	1.200,02	0,00	0,00	1.200,02	1.911,11
4.11	Sonstige Verbindlichkeiten	890,00	0,00	0,00	890,00	680,00
4	Summe der Verbindlichkeiten	15.267,71	0,00	0,00	15.267,71	12.802,00

9.1 Übersicht über die über das Ende des Haushaltsjahres hinaus geltenden Haushaltsermächtigungen

Übersicht über die über das Ende des Haushaltsjahres hinaus geltenden Haushaltsermächtigungen				
Nr.	Bezeichnung	Ansatz 2023	Ergebnis 2023	Übertragene Ansätze nach § 15 GemHVO-Doppik
		in €		
1.	Aufwandsermächtigungen			
	Teilhaushalt 1 Hauptverwaltung 1	1.120.800	1.084.186,90	0,00
	Teilhaushalt 2 Finanzverwaltung 2	0	0,00	0,00
	Teilhaushalt 3 Bau- und Ordnungsamt 3	458.300	433.478,52	0,00
	Teilhaushalt 4 Zentrale Finanzdienstleistungen 4	680.300	674.617,05	0,00
	Summe Aufwandsermächtigungen	2.259.400	2.192.282,47	0,00
2.	Auszahlungsermächtigungen			
2.1	laufende Auszahlungen			
	Teilhaushalt 1 Hauptverwaltung 1	1.008.000	978.097,90	0,00
	Teilhaushalt 2 Finanzverwaltung 2	0	0,00	0,00
	Teilhaushalt 3 Bau- und Ordnungsamt 3	260.000	214.641,99	0,00
	Teilhaushalt 4 Zentrale Finanzdienstleistungen 4	680.300	674.554,95	0,00
	Summe laufende Auszahlungen	1.948.300	1.867.294,84	0,00
2.2	Auszahlungen aus Investitionstätigkeit			
	Teilhaushalt 1 Hauptverwaltung 1	0	0,00	0,00
	Teilhaushalt 2 Finanzverwaltung 2	0	0,00	0,00
	Teilhaushalt 3 Bau- und Ordnungsamt 3	28.600	7.936,00	20.600,00
	Teilhaushalt 4 Zentrale Finanzdienstleistungen 4	0	0,00	0,00
	Summe Auszahlungen aus Investitionstätigkeit	28.600	7.936,00	20.600,00
3.	Ermächtigungen für Einzahlungen aus Investitionstätigkeit			
	Teilhaushalt 1 Hauptverwaltung 1	41.200	41.200,00	0,00
	Teilhaushalt 2 Finanzverwaltung 2	0	0,00	0,00
	Teilhaushalt 3 Bau- und Ordnungsamt 3	47.100	66.250,52	20.000,00
	Teilhaushalt 4 Zentrale Finanzdienstleistungen 4	80.300	80.301,73	0,00
	Summe Ermächtigungen für Einzahlungen aus Investitionstätigkeit	168.600	187.752,25	20.000,00
		genehmigte Festsetzung 2023	davon im 2023 in Anspruch genommen	fortgeltende Ansätze nach § 52 Abs. 3 KV M-V
		in €		
4.	Ermächtigungen für die Aufnahme von Krediten für Investitionen			
	Teilhaushalt 1 Hauptverwaltung 1	0	0,00	0,00
	Teilhaushalt 2 Finanzverwaltung 2	0	0,00	0,00
	Teilhaushalt 3 Bau- und Ordnungsamt 3	0	0,00	0,00
	Teilhaushalt 4 Zentrale Finanzdienstleistungen 4	0	0,00	0,00
	Summe Ermächtigungen für die Aufnahme von Krediten für Investitionen	0	0,00	0,00

9.2 Übersicht über die aus Verpflichtungsermächtigungen voraussichtlich fällig werdenden Auszahlungen

Übersicht über die aus Verpflichtungsermächtigungen voraussichtlich fällig werdenden Auszahlungen					
Verpflichtungsermächtigungen (gemäß § 53 Absatz 2 GemHVO-Doppik)	Gesamtbetrag	Planungsdaten	Planungsdaten	Planungsdaten	Planungsdaten
		2024	2025	2026	2027
in €					
im Haushaltsjahr 2020	0	0	0	0	0
im Haushaltsjahr 2021	0	0	0	0	0
im Haushaltsjahr 2022	0	0	0	0	0
im Haushaltsjahr 2023	0	0	0	0	0
Summe	0	0	0	0	0

10. Anlagenübersicht mit Übersicht über die Sonderposten zum Anlagevermögen

Anlagenübersicht mit Übersicht über die Sonderposten zum Anlagevermögen 2023

Posten	Art (gem. § 47 Abs. 4 Nr. 1 bzw. § 47 Abs. 5 Nr. 2.1 GemHVO-Doppik)	Anschaffungs- und Herstellungskosten / Zuführungsbeträge				Abschreibungen, Wertberichtigungen / Auflösungsbeträge							Restbuchwerte		
		Stand zum 31.12.2022 ¹	Zugänge in 2023	Abgänge in 2023	Umb- chun- gen in 2023	Stand zum 31.12.2023	Aufgelaufene Abschrei- bungen zum 31.12.2022	Zuschrei- bungen in 2023	planmäßige Abschrei- bungen in 2023	Umb- chun- gen in 2023	Aufgelaufene Ab- schreibungen auf Abgänge	außerplan- mäßige Abschrei- bungen/ Auflösungs- beträge	Abschrei- bungen zum 31.12.2023	Restbuch- werte am Ende 2023	Restbuch- werte am Ende 2022
		in €													
		1	2	3	4	5	6	7	8	9	10	11	12	13	14
Anlagenübersicht															
1.1 Immaterielle Vermögensgegenstände															
1.1.1	Gewerbliche Schutzrechte und ähnliche Rechte und Werte sowie Lizenzen an solchen Rechten und Werten	0,00	0,00	0,00	0,00	0,00	0,00	0,00	0,00	0,00	0,00	0,00	0,00	0,00	0,00
1.1.2	Geleistete Zuwendungen	0,00	0,00	0,00	0,00	0,00	0,00	0,00	0,00	0,00	0,00	0,00	0,00	0,00	0,00
1.1.3	Gezahlte Investitionszuschüsse	0,00	0,00	0,00	0,00	0,00	0,00	0,00	0,00	0,00	0,00	0,00	0,00	0,00	0,00
1.1.4	Geschäfts- oder Firmenwert	0,00	0,00	0,00	0,00	0,00	0,00	0,00	0,00	0,00	0,00	0,00	0,00	0,00	0,00
1.1.5	Geleistete Anzahlungen auf immaterielle Vermögensgegenstände	0,00	0,00	0,00	0,00	0,00	0,00	0,00	0,00	0,00	0,00	0,00	0,00	0,00	0,00
	Summe immaterielle Vermögensgegenstände	0,00	0,00	0,00	0,00	0,00	0,00	0,00	0,00	0,00	0,00	0,00	0,00	0,00	0,00
1.2 Sachanlagen															
1.2.1	Wald, Forsten	21.513,48	0,00	0,00	0,00	21.513,48	0,00	0,00	0,00	0,00	0,00	0,00	0,00	21.513,48	21.513,48
1.2.2	Sonstige unbebaute Grundstücke und grundstücksgleiche Rechte	260.260,27	0,00	0,00	0,00	260.260,27	0,00	0,00	0,00	0,00	0,00	0,00	0,00	260.260,27	260.260,27
1.2.3	Bebaute Grundstücke und grundstücksgleiche Rechte	4.728.675,70	1,00	0,00	0,00	4.728.676,70	2.344.590,23	0,00	63.236,29	0,00	0,00	2.407.826,52	2.320.850,18	2.384.085,47	
1.2.4	Infrastrukturvermögen	6.180.256,88	0,00	0,00	0,00	6.180.256,88	4.031.348,07	0,00	166.461,76	0,00	0,00	4.197.809,83	1.982.447,05	2.148.908,81	
1.2.5	Bauten auf fremdem Grund und Boden	0,00	0,00	0,00	0,00	0,00	0,00	0,00	0,00	0,00	0,00	0,00	0,00	0,00	
1.2.6	Kunstgegenstände, Denkmäler	1,00	0,00	0,00	0,00	1,00	0,00	0,00	0,00	0,00	0,00	0,00	1,00	1,00	
1.2.7	Maschinen, technische Anlagen, Fahrzeuge	1.143.152,50	6.540,72	43.346,32	0,00	1.106.346,90	789.558,93	0,00	26.479,45	0,00	30.927,41	785.110,97	321.235,93	353.593,57	
1.2.8	Betriebs- und Geschäftsausstattung	160.094,68	1.395,28	117.929,51	0,00	43.560,45	100.429,66	0,00	7.827,30	0,00	72.237,07	38.019,89	7.540,56	59.665,02	
1.2.9	Pflanzen und Tiere	0,00	0,00	0,00	0,00	0,00	0,00	0,00	0,00	0,00	0,00	0,00	0,00	0,00	
1.2.10	Geleistete Anzahlungen auf Sachanlagen, Anlagen im Bau	0,00	0,00	0,00	0,00	0,00	0,00	0,00	0,00	0,00	0,00	0,00	0,00	0,00	
	Summe Sachanlagen	12.493.954,51	7.937,00	161.275,83	0,00	12.340.615,68	7.265.926,89	0,00	264.004,80	0,00	103.164,48	7.426.767,21	4.913.848,47	5.228.027,62	
1.3 Finanzanlagen															
1.3.1	Anteile an verbundenen Unternehmen	0,00	0,00	0,00	0,00	0,00	0,00	0,00	0,00	0,00	0,00	0,00	0,00	0,00	
1.3.2	Ausleihungen an verbundene Unternehmen	0,00	0,00	0,00	0,00	0,00	0,00	0,00	0,00	0,00	0,00	0,00	0,00	0,00	
1.3.3	Beteiligungen	14.658,80	0,00	0,00	0,00	14.658,80	0,00	0,00	0,00	0,00	0,00	0,00	14.658,80	14.658,80	
1.3.4	Ausleihungen an Unternehmen, mit denen ein Beteiligungsverhältnis besteht	0,00	0,00	0,00	0,00	0,00	0,00	0,00	0,00	0,00	0,00	0,00	0,00	0,00	
1.3.5	Sondervermögen mit Sonderrechnung, Zweckverbände, Anstalten des öffentlichen Rechts, rechtsfähige kommunale Stiftungen	747.097,21	0,00	0,00	0,00	747.097,21	0,00	0,00	0,00	0,00	0,00	0,00	747.097,21	747.097,21	
1.3.6	Ausleihungen an Sondervermögen mit Sonderrechnung, Zweckverbände, Anstalten des öffentlichen Rechts, rechtsfähige kommunale Stiftungen	0,00	0,00	0,00	0,00	0,00	0,00	0,00	0,00	0,00	0,00	0,00	0,00	0,00	

Anlagenübersicht mit Übersicht über die Sonderposten zum Anlagevermögen 2023

Posten	Art (gem. § 47 Abs. 4 Nr. 1 bzw. § 47 Abs. 5 Nr. 2.1 GemHVO-Doppik)	Anschaffungs- und Herstellungskosten / Zuführungsbeträge					Abschreibungen, Wertberichtigungen / Aufwösbungsbeträge						Restbuchwerte		
		Stand zum 31.12.2022 ¹	Zugänge in 2023	Abgänge in 2023	Umbu- chungen in 2023	Stand zum 31.12.2023	Aufgelaufene Abschrei- bungen zum 31.12.2022	Zuschrei- bungen in 2023	planmäßige Abschrei- bungen in 2023	Umbu- chungen in 2023	Aufgelaufene Ab- schreibungen auf Abgänge	außerplan- mäßige Abschrei- bungen/ Aufwösbung- beträge	Abschrei- bungen zum 31.12.2023	Restbuch- werte am Ende 2023	Restbuch- werte am Ende 2022
		in €													
		1	2	3	4	5	6	7	8	9	10	11	12	13	14
1.3.7	Sonstige Wertpapiere des Anlagevermögens	0,00	0,00	0,00	0,00	0,00	0,00	0,00	0,00	0,00	0,00	0,00	0,00	0,00	0,00
1.3.8	Anteilige Rücklagen der Versorgungskassen zur Abdeckung von Pensionsverpflichtungen	0,00	0,00	0,00	0,00	0,00	0,00	0,00	0,00	0,00	0,00	0,00	0,00	0,00	0,00
1.3.9	Sonstige Ausleihungen	0,00	0,00	0,00	0,00	0,00	0,00	0,00	0,00	0,00	0,00	0,00	0,00	0,00	0,00
	Summe Finanzanlagen	761.756,01	0,00	0,00	0,00	761.756,01	0,00	0,00	0,00	0,00	0,00	0,00	0,00	761.756,01	761.756,01
	Summe Anlagevermögen	13.255.710,52	7.937,00	161.275,83	0,00	13.102.371,69	7.265.926,89	0,00	264.004,80	0,00	103.164,48	0,00	7.426.767,21	5.675.604,48	5.989.783,63
Sonderpostenübersicht zum Anlagevermögen															
2.1.1	Sonderposten aus Zuwendungen	5.382.450,16	0,00	57.388,70	39.241,61	5.364.303,07	2.945.905,86	0,00	147.449,41	0,00	38.861,05	0,00	3.054.494,22	2.309.808,85	2.436.544,30
2.1.2	Sonderposten aus Beiträgen und ähnlichen Entgelten	1.372.856,87	0,00	0,00	0,00	1.372.856,87	1.106.424,82	0,00	37.506,06	0,00	0,00	0,00	1.143.930,88	228.925,99	266.432,05
2.1.3	Sonderposten aus Anzahlungen	81.896,19	66.249,52	0,00	-39.241,61	108.904,10	0,00	0,00	0,00	0,00	0,00	0,00	108.904,10	81.896,19	
	Summe Sonderposten zum Anlagevermögen	6.837.203,22	66.249,52	57.388,70	0,00	6.846.064,04	4.052.330,68	0,00	184.955,47	0,00	38.861,05	0,00	4.198.425,10	2.647.638,94	2.784.872,54

¹Einschließlich aller aufgelaufener Zu- und Abgänge sowie Umbuchungen.

11. Investitionsrechnung

	Ergebnis 2022	HH-Reste 2022	Ansatz 2023	Ergebnis 2023	Vergleich 2023	UPL/APL	Gesamt Invest.	Neue Reste
	1	2	3	4	5	6	7	8
12600	Brandschutz							
Einzahlungen	112.760,47	200,00	20.000	1,00	19.999,00	0,00	112.761,47	20.000,00
Auszahlungen	176.164,22	3.000,00	20.000	1.637,50	18.362,50	0,00	177.801,72	20.000,00
1260020001	Feuerwehrschränke							
Einzahlungen	0,00	0,00	0	0,00	0,00	0,00	0,00	0,00
Auszahlungen	1.617,45	0,00	0	0,00	0,00	0,00	1.617,45	0,00
<i>12600.78571000 Auszahlungen für bewegliche Sachen des Anlagevermögens über einem Wert von 410 € netto</i>	1.617,45	0,00	0	0,00	0,00	0,00	1.617,45	0,00
Saldo.	-1.617,45	0,00	0	0,00	0,00	0,00	-1.617,45	0,00
1260022001	Tragkraftspritzenfahrzeug TSF-W							
Einzahlungen	112.760,47	0,00	0	0,00	0,00	0,00	112.760,47	0,00
Auszahlungen	161.006,49	0,00	0	242,22	-242,22	0,00	161.248,71	0,00
<i>12600.68142000 Investitionszuwendungen vom Land</i>	112.760,47	0,00	0	0,00	0,00	0,00	112.760,47	0,00
<i>12600.78561000 Auszahlungen für Fahrzeuge, Maschinen und technische Anlagen über einem Wert von 410 € netto</i>	161.006,49	0,00	0	242,22	-242,22	0,00	161.248,71	0,00
Saldo.	-48.246,02	0,00	0	-242,22	242,22	0,00	-48.488,24	0,00
1260022002	Abgasabsauganlage							
Einzahlungen	0,00	0,00	0	0,00	0,00	0,00	0,00	0,00
Auszahlungen	0,00	0,00	0	0,00	0,00	0,00	0,00	0,00
<i>12600.68142000 Investitionszuwendungen vom Land</i>	0,00	0,00	0	0,00	0,00	0,00	0,00	0,00
<i>12600.78561000 Auszahlungen für Fahrzeuge, Maschinen und technische Anlagen über einem Wert von 410 € netto</i>	0,00	0,00	0	0,00	0,00	0,00	0,00	0,00
Saldo.	0,00	0,00	0	0,00	0,00	0,00	0,00	0,00
1260022003	Kfz-Ladegerät							
Einzahlungen	0,00	0,00	0	0,00	0,00	0,00	0,00	0,00
Auszahlungen	0,00	0,00	0	0,00	0,00	0,00	0,00	0,00
<i>12600.68142000 Investitionszuwendungen vom Land</i>	0,00	0,00	0	0,00	0,00	0,00	0,00	0,00
<i>12600.78561000 Auszahlungen für Fahrzeuge, Maschinen und technische Anlagen über einem Wert von 410 € netto</i>	0,00	0,00	0	0,00	0,00	0,00	0,00	0,00
Saldo.	0,00	0,00	0	0,00	0,00	0,00	0,00	0,00
1260022004	Gefahrenstoffschränke 2 Stk.							
Einzahlungen	0,00	0,00	0	0,00	0,00	0,00	0,00	0,00
Auszahlungen	0,00	1.300,00	0	0,00	0,00	0,00	0,00	0,00
<i>12600.78571000 Auszahlungen für bewegliche Sachen des Anlagevermögens über einem Wert von 410 € netto</i>	0,00	1.300,00	0	0,00	0,00	0,00	0,00	0,00
Saldo.	0,00	-1.300,00	0	0,00	0,00	0,00	0,00	0,00
1260022005	Aktenschrank							
Einzahlungen	0,00	0,00	0	0,00	0,00	0,00	0,00	0,00
Auszahlungen	0,00	500,00	0	0,00	0,00	0,00	0,00	0,00
<i>12600.78571000 Auszahlungen für bewegliche Sachen des Anlagevermögens über einem Wert von 410 € netto</i>	0,00	500,00	0	0,00	0,00	0,00	0,00	0,00
Saldo.	0,00	-500,00	0	0,00	0,00	0,00	0,00	0,00
1260022006	Garderobenständer							
Einzahlungen	0,00	0,00	0	0,00	0,00	0,00	0,00	0,00
Auszahlungen	0,00	0,00	0	0,00	0,00	0,00	0,00	0,00
<i>12600.78571000 Auszahlungen für bewegliche Sachen des Anlagevermögens über einem Wert von 410 € netto</i>	0,00	0,00	0	0,00	0,00	0,00	0,00	0,00
Saldo.	0,00	0,00	0	0,00	0,00	0,00	0,00	0,00

	Ergebnis 2022	HH-Reste 2022	Ansatz 2023	Ergebnis 2023	Vergleich 2023	UPL/APL	Gesamt Invest.	Neue Reste
	1	2	3	4	5	6	7	8
1260022007	Saugkorb							
Einzahlungen	0,00	200,00	0	0,00	0,00	0,00	0,00	0,00
Auszahlungen	0,00	900,00	0	771,12	-771,12	0,00	771,12	0,00
12600.68142000 Investitionszuwendungen vom Land	0,00	200,00	0	0,00	0,00	0,00	0,00	0,00
12600.78571000 Auszahlungen für bewegliche Sachen des Anlagevermögens über einem Wert von 410 € netto	0,00	900,00	0	771,12	-771,12	0,00	771,12	0,00
Saldo.	0,00	-700,00	0	-771,12	771,12	0,00	-771,12	0,00
1260022008	GWG-Maschinen und TA unter 410 € netto							
Einzahlungen	0,00	0,00	0	0,00	0,00	0,00	0,00	0,00
Auszahlungen	0,00	300,00	0	0,00	0,00	0,00	0,00	0,00
12600.78562000 Auszahlungen für Fahrzeuge, Maschinen und technische Anlagen bis zu einem Wert von 410 € netto	0,00	300,00	0	0,00	0,00	0,00	0,00	0,00
Saldo.	0,00	-300,00	0	0,00	0,00	0,00	0,00	0,00
1260022009	Zaun am Löschteich Bölkow							
Einzahlungen	0,00	0,00	0	0,00	0,00	0,00	0,00	0,00
Auszahlungen	13.348,69	0,00	0	0,00	0,00	0,00	13.348,69	0,00
12600.78531000 Auszahlungen für den Erwerb von Infrastrukturvermögen, einschl. Grundstücke und grundstückgleicher Rechte	13.348,69	0,00	0	0,00	0,00	0,00	13.348,69	0,00
Saldo.	-13.348,69	0,00	0	0,00	0,00	0,00	-13.348,69	0,00
1260022010	GWG-Ausstattung unter 410 € netto							
Einzahlungen	0,00	0,00	0	0,00	0,00	0,00	0,00	0,00
Auszahlungen	191,59	0,00	0	0,00	0,00	0,00	191,59	0,00
12600.78572000 Auszahlungen für bewegliche Sachen des Anlagevermögens bis zu einem Wert von 410 € netto	191,59	0,00	0	0,00	0,00	0,00	191,59	0,00
Saldo.	-191,59	0,00	0	0,00	0,00	0,00	-191,59	0,00
1260023001	Verkauf Löschfahrzeug TSF-W							
Einzahlungen	0,00	0,00	0	1,00	-1,00	0,00	1,00	0,00
Auszahlungen	0,00	0,00	0	0,00	0,00	0,00	0,00	0,00
12600.68572000 Einzahlungen aus der Veräußerung beweglichen Sachen des Anlagevermögens unter 410 € netto	0,00	0,00	0	1,00	-1,00	0,00	1,00	0,00
Saldo.	0,00	0,00	0	1,00	-1,00	0,00	1,00	0,00
1260023002	Notstromanlage							
Einzahlungen	0,00	0,00	20.000	0,00	20.000,00	0,00	0,00	20.000,00
Auszahlungen	0,00	0,00	20.000	0,00	20.000,00	0,00	0,00	20.000,00
12600.68142000 Investitionszuwendungen vom Land	0,00	0,00	20.000	0,00	20.000,00	0,00	0,00	20.000,00
12600.78561000 Auszahlungen für Fahrzeuge, Maschinen und technische Anlagen über einem Wert von 410 € netto	0,00	0,00	20.000	0,00	20.000,00	0,00	0,00	20.000,00
Saldo.	0,00	0,00	0	0,00	0,00	0,00	0,00	0,00
1260023003	GWG-Ausstattung unter 410 € netto							
Einzahlungen	0,00	0,00	0	0,00	0,00	0,00	0,00	0,00
Auszahlungen	0,00	0,00	0	624,16	-624,16	0,00	624,16	0,00
12600.78572000 Auszahlungen für bewegliche Sachen des Anlagevermögens bis zu einem Wert von 410 € netto	0,00	0,00	0	624,16	-624,16	0,00	624,16	0,00
Saldo.	0,00	0,00	0	-624,16	624,16	0,00	-624,16	0,00
36500	Tageseinrichtungen für Kinder							
Einzahlungen	0,00	0,00	0	41.200,00	-41.200,00	41.200,00	41.200,00	0,00
Auszahlungen	7.889,44	0,00	0	0,00	0,00	0,00	7.889,44	0,00

	Ergebnis 2022	HH-Reste 2022	Ansatz 2023	Ergebnis 2023	Vergleich 2023	UPL/APL	Gesamt Invest.	Neue Reste
	1	2	3	4	5	6	7	8
3650021001	Beamer							
Einzahlungen	0,00	0,00	0	0,00	0,00	0,00	0,00	0,00
Auszahlungen	0,00	0,00	0	0,00	0,00	0,00	0,00	0,00
36500.78571000 Auszahlungen für bewegliche Sachen des Anlagevermögens über einem Wert von 410 € netto	0,00	0,00	0	0,00	0,00	0,00	0,00	0,00
Saldo.	0,00	0,00	0	0,00	0,00	0,00	0,00	0,00
3650022001	Krippenwagen							
Einzahlungen	0,00	0,00	0	0,00	0,00	0,00	0,00	0,00
Auszahlungen	0,00	0,00	0	0,00	0,00	0,00	0,00	0,00
36500.78571000 Auszahlungen für bewegliche Sachen des Anlagevermögens über einem Wert von 410 € netto	0,00	0,00	0	0,00	0,00	0,00	0,00	0,00
Saldo.	0,00	0,00	0	0,00	0,00	0,00	0,00	0,00
3650022002	Garderobe							
Einzahlungen	0,00	0,00	0	0,00	0,00	0,00	0,00	0,00
Auszahlungen	3.473,47	0,00	0	0,00	0,00	0,00	3.473,47	0,00
36500.78571000 Auszahlungen für bewegliche Sachen des Anlagevermögens über einem Wert von 410 € netto	3.473,47	0,00	0	0,00	0,00	0,00	3.473,47	0,00
Saldo.	-3.473,47	0,00	0	0,00	0,00	0,00	-3.473,47	0,00
3650022003	GWG-Ausstattung unter 410 € netto							
Einzahlungen	0,00	0,00	0	0,00	0,00	0,00	0,00	0,00
Auszahlungen	616,99	0,00	0	0,00	0,00	0,00	616,99	0,00
36500.78572000 Auszahlungen für bewegliche Sachen des Anlagevermögens bis zu einem Wert von 410 € netto	616,99	0,00	0	0,00	0,00	0,00	616,99	0,00
Saldo.	-616,99	0,00	0	0,00	0,00	0,00	-616,99	0,00
3650022004	Geschirrspüler (Kita/Hort)							
Einzahlungen	0,00	0,00	0	0,00	0,00	0,00	0,00	0,00
Auszahlungen	880,00	0,00	0	0,00	0,00	0,00	880,00	0,00
36500.78571000 Auszahlungen für bewegliche Sachen des Anlagevermögens über einem Wert von 410 € netto	880,00	0,00	0	0,00	0,00	0,00	880,00	0,00
Saldo.	-880,00	0,00	0	0,00	0,00	0,00	-880,00	0,00
3650022005	Geschirrspüler (Krippe)							
Einzahlungen	0,00	0,00	0	0,00	0,00	0,00	0,00	0,00
Auszahlungen	930,00	0,00	0	0,00	0,00	0,00	930,00	0,00
36500.78571000 Auszahlungen für bewegliche Sachen des Anlagevermögens über einem Wert von 410 € netto	930,00	0,00	0	0,00	0,00	0,00	930,00	0,00
Saldo.	-930,00	0,00	0	0,00	0,00	0,00	-930,00	0,00
3650022006	Holzhaus (Außenbereich)							
Einzahlungen	0,00	0,00	0	0,00	0,00	0,00	0,00	0,00
Auszahlungen	1.988,98	0,00	0	0,00	0,00	0,00	1.988,98	0,00
36500.78521000 Auszahlungen für den Erwerb bebauter Grundstücke und grundstücksgleicher Rechte	1.988,98	0,00	0	0,00	0,00	0,00	1.988,98	0,00
Saldo.	-1.988,98	0,00	0	0,00	0,00	0,00	-1.988,98	0,00
3650023001	Verkauf Inventar Kita							
Einzahlungen	0,00	0,00	0	41.200,00	-41.200,00	41.200,00	41.200,00	0,00
Auszahlungen	0,00	0,00	0	0,00	0,00	0,00	0,00	0,00
36500.68571001 Einzahlungen aus der Veräußerung beweglichen Sachen des Anlagevermögens über 410 € netto (Inventar Kita Mühl Rosin)	0,00	0,00	0	41.200,00	-41.200,00	41.200,00	41.200,00	0,00
Saldo.	0,00	0,00	0	41.200,00	-41.200,00	41.200,00	41.200,00	0,00

	Ergebnis 2022	HH-Reste 2022	Ansatz 2023	Ergebnis 2023	Vergleich 2023	UPL/APL	Gesamt Invest.	Neue Reste
	1	2	3	4	5	6	7	8
36600	Einrichtungen der Kinder- und Jugendarbeit							
Einzahlungen	0,00	0,00	0	0,00	0,00	0,00	18.549,72	0,00
Auszahlungen	38.216,14	0,00	0	0,00	0,00	0,00	38.216,14	0,00
3660021001	Spielgeräte Spielplatz Kirch Rosin							
Einzahlungen	0,00	0,00	0	0,00	0,00	0,00	18.549,72	0,00
Auszahlungen	38.216,14	0,00	0	0,00	0,00	0,00	38.216,14	0,00
36600.68166200 Anzahlungen auf Investitionszuwendungen vom öffentlichen Bereich vom Land	0,00	0,00	0	0,00	0,00	0,00	18.549,72	0,00
36600.78512000 Auszahlungen für Baumaßnahmen (Herstellungskosten)	38.216,14	0,00	0	0,00	0,00	0,00	38.216,14	0,00
Saldo.	-38.216,14	0,00	0	0,00	0,00	0,00	-19.666,42	0,00
54101	Gemeindestraßen							
Einzahlungen	27.113,29	40.620,44	27.100	66.249,52	-39.149,52	0,00	148.145,71	0,00
Auszahlungen	0,00	10.000,00	4.500	2.327,64	2.172,36	0,00	51.379,65	0,00
5410100001	Anspargung pauschale Straßenausbaubeiträge § 8a Abs.4 KAG M-V							
Einzahlungen	27.113,29	0,00	27.100	27.007,91	92,09	0,00	108.904,10	0,00
Auszahlungen	0,00	0,00	0	0,00	0,00	0,00	0,00	0,00
54101.68242000 Beiträge und ähnliche Entgelte vom Land (Ausgleich nach § 8a Abs. 2 u. 4 KAG M-V)	27.113,29	0,00	27.100	27.007,91	92,09	0,00	108.904,10	0,00
Saldo.	27.113,29	0,00	27.100	27.007,91	92,09	0,00	108.904,10	0,00
5410120001	Fahrgastunterstand mit Wartefläche in Mühl Rosin							
Einzahlungen	0,00	40.620,44	0	39.241,61	-39.241,61	0,00	39.241,61	0,00
Auszahlungen	0,00	0,00	0	0,00	0,00	0,00	49.052,01	0,00
54101.68166200 Anzahlungen auf Investitionszuwendungen vom öffentlichen Bereich vom Land	0,00	40.620,44	0	39.241,61	-39.241,61	0,00	39.241,61	0,00
54101.78532000 Auszahlungen für Baumaßnahmen (Herstellungskosten) Infrastrukturvermögen	0,00	0,00	0	0,00	0,00	0,00	49.052,01	0,00
Saldo.	0,00	40.620,44	0	39.241,61	-39.241,61	0,00	-9.810,40	0,00
5410122001	Parkfläche zwischen Sporthalle und Neue Schule							
Einzahlungen	0,00	0,00	0	0,00	0,00	0,00	0,00	0,00
Auszahlungen	0,00	10.000,00	0	0,00	0,00	0,00	0,00	0,00
54101.78532000 Auszahlungen für Baumaßnahmen (Herstellungskosten) Infrastrukturvermögen	0,00	10.000,00	0	0,00	0,00	0,00	0,00	0,00
Saldo.	0,00	-10.000,00	0	0,00	0,00	0,00	0,00	0,00
5410123001	Geschwindigkeitsanzeigetafel							
Einzahlungen	0,00	0,00	0	0,00	0,00	0,00	0,00	0,00
Auszahlungen	0,00	0,00	4.500	2.327,64	2.172,36	0,00	2.327,64	0,00
54101.78561000 Auszahlungen für Fahrzeuge, Maschinen und technische Anlagen über einem Wert von 410 € netto	0,00	0,00	4.500	2.327,64	2.172,36	0,00	2.327,64	0,00
Saldo.	0,00	0,00	-4.500	-2.327,64	-2.172,36	0,00	-2.327,64	0,00
54501	Straßenreinigung, Winterdienst							
Einzahlungen	0,00	0,00	0	0,00	0,00	0,00	0,00	0,00
Auszahlungen	568,82	0,00	600	0,00	600,00	0,00	568,82	600,00
5450122001	Streugutbehälter							
Einzahlungen	0,00	0,00	0	0,00	0,00	0,00	0,00	0,00
Auszahlungen	568,82	0,00	600	0,00	600,00	0,00	568,82	600,00
54501.78531000 Auszahlungen für den Erwerb von Infrastrukturvermögen, einschl. Grundstücke und grundstücksgleicher Rechte	568,82	0,00	600	0,00	600,00	0,00	568,82	600,00
Saldo.	-568,82	0,00	-600	0,00	-600,00	0,00	-568,82	-600,00

	Ergebnis 2022	HH-Reste 2022	Ansatz 2023	Ergebnis 2023	Vergleich 2023	UPL/APL	Gesamt Invest.	Neue Reste
	1	2	3	4	5	6	7	8
55101	Öffentliches Grün, Landschaftsbau							
Einzahlungen	0,00	0,00	0	0,00	0,00	0,00	0,00	0,00
Auszahlungen	1.169,00	0,00	3.500	3.970,86	-470,86	0,00	5.139,86	0,00
5510122001	Unkrautbrenner							
Einzahlungen	0,00	0,00	0	0,00	0,00	0,00	0,00	0,00
Auszahlungen	0,00	0,00	0	0,00	0,00	0,00	0,00	0,00
<i>55101.78571000 Auszahlungen für bewegliche Sachen des Anlagevermögens über einem Wert von 410 € netto</i>	<i>0,00</i>	<i>0,00</i>	<i>0</i>	<i>0,00</i>	<i>0,00</i>	<i>0,00</i>	<i>0,00</i>	<i>0,00</i>
<i>Saldo.</i>	<i>0,00</i>	<i>0,00</i>	<i>0</i>	<i>0,00</i>	<i>0,00</i>	<i>0,00</i>	<i>0,00</i>	<i>0,00</i>
5510122002	Freischneider							
Einzahlungen	0,00	0,00	0	0,00	0,00	0,00	0,00	0,00
Auszahlungen	1.169,00	0,00	0	0,00	0,00	0,00	1.169,00	0,00
<i>55101.78571000 Auszahlungen für bewegliche Sachen des Anlagevermögens über einem Wert von 410 € netto</i>	<i>1.169,00</i>	<i>0,00</i>	<i>0</i>	<i>0,00</i>	<i>0,00</i>	<i>0,00</i>	<i>1.169,00</i>	<i>0,00</i>
<i>Saldo.</i>	<i>-1.169,00</i>	<i>0,00</i>	<i>0</i>	<i>0,00</i>	<i>0,00</i>	<i>0,00</i>	<i>-1.169,00</i>	<i>0,00</i>
5510123001	Lastenfahrrad							
Einzahlungen	0,00	0,00	0	0,00	0,00	0,00	0,00	0,00
Auszahlungen	0,00	0,00	3.500	0,00	3.500,00	-3.500,00	0,00	0,00
<i>55101.78561000 Auszahlungen für Fahrzeuge, Maschinen und technische Anlagen über einem Wert von 410 € netto</i>	<i>0,00</i>	<i>0,00</i>	<i>3.500</i>	<i>0,00</i>	<i>3.500,00</i>	<i>-3.500,00</i>	<i>0,00</i>	<i>0,00</i>
<i>Saldo.</i>	<i>0,00</i>	<i>0,00</i>	<i>-3.500</i>	<i>0,00</i>	<i>-3.500,00</i>	<i>3.500,00</i>	<i>0,00</i>	<i>0,00</i>
5510123002	Rasentraktor							
Einzahlungen	0,00	0,00	0	0,00	0,00	0,00	0,00	0,00
Auszahlungen	0,00	0,00	0	3.970,86	-3.970,86	3.500,00	3.970,86	0,00
<i>55101.78561000 Auszahlungen für Fahrzeuge, Maschinen und technische Anlagen über einem Wert von 410 € netto</i>	<i>0,00</i>	<i>0,00</i>	<i>0</i>	<i>3.970,86</i>	<i>-3.970,86</i>	<i>3.500,00</i>	<i>3.970,86</i>	<i>0,00</i>
<i>Saldo.</i>	<i>0,00</i>	<i>0,00</i>	<i>0</i>	<i>-3.970,86</i>	<i>3.970,86</i>	<i>-3.500,00</i>	<i>-3.970,86</i>	<i>0,00</i>
57301	Kommunale allgemeine Einrichtungen und Unternehmen							
Einzahlungen	0,00	0,00	0	0,00	0,00	0,00	0,00	0,00
Auszahlungen	144,70	0,00	0	0,00	0,00	0,00	144,70	0,00
5730122001	GWG-Ausstattung unter 410 € netto							
Einzahlungen	0,00	0,00	0	0,00	0,00	0,00	0,00	0,00
Auszahlungen	144,70	0,00	0	0,00	0,00	0,00	144,70	0,00
<i>57301.78572000 Auszahlungen für bewegliche Sachen des Anlagevermögens bis zu einem Wert von 410 € netto</i>	<i>144,70</i>	<i>0,00</i>	<i>0</i>	<i>0,00</i>	<i>0,00</i>	<i>0,00</i>	<i>144,70</i>	<i>0,00</i>
<i>Saldo.</i>	<i>-144,70</i>	<i>0,00</i>	<i>0</i>	<i>0,00</i>	<i>0,00</i>	<i>0,00</i>	<i>-144,70</i>	<i>0,00</i>
61100	Steuern, allgem. Zuweisungen, allgem. Umlagen							
Einzahlungen	80.683,75	0,00	0	80.301,73	-80.301,73	80.300,00	323.057,59	0,00
Auszahlungen	0,00	0,00	0	0,00	0,00	0,00	0,00	0,00
6110000001	Infrastrukturpauschale							
Einzahlungen	80.683,75	0,00	0	80.301,73	-80.301,73	80.300,00	323.057,59	0,00
Auszahlungen	0,00	0,00	0	0,00	0,00	0,00	0,00	0,00
<i>61100.68142001 Investitionszuwendungen vom Land - Infrastrukturpauschale</i>	<i>80.683,75</i>	<i>0,00</i>	<i>0</i>	<i>80.301,73</i>	<i>-80.301,73</i>	<i>80.300,00</i>	<i>323.057,59</i>	<i>0,00</i>
<i>Saldo.</i>	<i>80.683,75</i>	<i>0,00</i>	<i>0</i>	<i>80.301,73</i>	<i>-80.301,73</i>	<i>80.300,00</i>	<i>323.057,59</i>	<i>0,00</i>
Einzahlungen	220.557,51	40.820,44	47.100	187.752,25	-140.652,25	121.500,00	643.714,49	20.000,00
Auszahlungen	224.152,32	13.000,00	28.600	7.936,00	20.664,00	0,00	281.140,33	20.600,00
Zu-/Überschuss	-3.594,81	27.820,44	18.500	179.816,25	-161.316,25	121.500,00	362.574,16	-600,00