

Protokollauszug

Sitzung der Gemeindevertretung der Gemeinde Gülzow-Prüzen vom 26.03.2026

**TOP 9. Beschluss der Haushaltssatzung und des Haushaltsplanes für das Haushaltsjahr 2026
ungeändert beschlossen
DS/18/26/005**

Beschluss:

Die Haushaltssatzung für das Haushaltsjahr 2026 wird in der anliegenden Fassung beschlossen.

Abstimmungsergebnis:

gesetzliche Anzahl der GV:	11
anwesend:	10
Ja-Stimmen:	9
Nein-Stimmen:	0
Enthaltungen:	1
auf Grund des § 24 der KV an der Beratung und Abstimmung nicht mitgewirkt:	0

HAUSHALTSPLAN 2026

DER

GEMEINDE GÜLZOW-PRÜZEN

Inhaltsverzeichnis

1. Haushaltssatzung

2. Haushaltsplan

2.1. Gesamtproduktplan mit Ergebnis- und Finanzhaushalt

2.2. Übersicht über die Finanzdaten der Teilergebnis- und Finanzhaushalte

3. Anlagen des Haushaltsplanes

3.1. Vorbericht und Übersicht der Aufwendungen und Auszahlungen der freiwilligen Leistungen

3.2. Stellenplan mit Stellenplanquerschnitt und Veränderungsliste

3.3. Übersicht über die aus Verpflichtungsermächtigungen voraussichtlich fällig werdenden Auszahlungen

3.4. Übersicht über den voraussichtlichen Stand der Verbindlichkeiten aus Krediten für Investitionen und Investitionsförderungsmaßnahmen, der Kassenkredite, der kreditähnlichen Rechtsgeschäfte sowie der Rückstellungen zum Beginn und Ende des Haushaltsjahres

3.5. Übersicht über die Zusammensetzung und Entwicklung des Saldos der liquiden Mittel und der Kassenkredite im Haushaltsjahr und im Finanzplanungszeitraum

3.6. Übersicht über Erträge und Aufwendungen

3.7. Übersicht über die Finanzdaten den Teilhaushalten zugeordneten Produkte, Beschreibung der wesentlichen Produkte und der Investitionen

3.8. Investitionsprogramm

3.9. Deckungskreise

3.10. Nachweis der dauernden Leistungsfähigkeit nach § 17 GemHVO-Doppik

Haushaltssatzung der Gemeinde Gülzow-Prüzen für das Haushaltsjahr 2026

Aufgrund des § 45 i.V. § 47 der Kommunalverfassung (KV M-V) wird nach Beschluss der Gemeindevertretung vom 26.03.2026 und nach Vorlage bei der Rechtsaufsichtsbehörde folgende Haushaltssatzung erlassen:

§ 1 Ergebnis- und Finanzhaushalt

Der Haushaltsplan für das Haushaltsjahr 2026 wird

1. im Ergebnishaushalt auf	
einen Gesamtbetrag der Erträge von	2.478.100 EUR
einen Gesamtbetrag der Aufwendungen von	2.985.000 EUR
ein Jahresergebnis nach Veränderung der Rücklagen von	-506.900 EUR
2. im Finanzhaushalt auf	
a) einen Gesamtbetrag der laufenden Einzahlungen von	2.215.600 EUR
einen Gesamtbetrag der laufenden Auszahlungen ¹ von	2.635.800 EUR
einen jahresbezogenen Saldo der laufenden Ein- und Auszahlungen von	-420.200 EUR
b) einen Gesamtbetrag der Einzahlungen aus der Investitionstätigkeit von	212.300 EUR
einen Gesamtbetrag der Auszahlungen aus der Investitionstätigkeit von	271.000 EUR
einen Saldo der Ein- und Auszahlungen aus der Investitionstätigkeit von	-58.700 EUR

festgesetzt.

§ 2 Kredite für Investitionen und Investitionsförderungsmaßnahmen

Kredite zur Finanzierung von Investitionen und Investitionsförderungsmaßnahmen werden nicht veranschlagt.

§ 3 Verpflichtungsermächtigungen

Verpflichtungsermächtigungen werden nicht veranschlagt.

§ 4 Kassenkredite

Der Höchstbetrag der Kassenkredite wird festgesetzt auf 221.500 EUR

¹ einschließlich Auszahlungen für die planmäßige Tilgung von Krediten für Investitionen und Investitionsförderungsmaßnahmen

§ 5 Hebesätze

Die Hebesätze für die Realsteuern werden wie folgt festgesetzt:

- | | |
|---|-----------|
| 1. Grundsteuer | |
| a) für die land- und forstwirtschaftlichen Flächen
(Grundsteuer A) auf | 354 v. H. |
| b) für die Grundstücke
(Grundsteuer B) auf | 372 v. H. |
| 2. Gewerbesteuer auf | 400 v. H. |

§ 6 Stellen gemäß Stellenplan

Die Gesamtzahl der im Stellenplan ausgewiesenen Stellen beträgt 3,754 Vollzeitäquivalente (VzÄ).

§ 7 Regelungen zur Haushaltsbewirtschaftung

1. Zweckgebundene Mehrerträge berechtigen zu zweckgebunden Mehraufwendungen. Das gilt für Ein- und Auszahlungen entsprechend (§ 13 Abs. 2 und 4 GemHVO)
2. Personalaufwendungen sind nach § 14 Abs. 2 GemHVO über alle Teilhaushalte gegenseitig deckungsfähig. Gleiches gilt für Personalauszahlungen.
3. Die Ansätze für Auszahlungen aus Investitionstätigkeit sind nach § 14 Abs. 3 GemHVO innerhalb eines Teilhaushaltes gegenseitig deckungsfähig.
4. Nach § 14 Abs. 4 GemHVO können eingeplante Aufwendungen und Auszahlungen bei der Straßenunterhaltung für investive Straßenbaumaßnahmen verwendet werden. Gleiches gilt für die Unterhaltung der Straßenbeleuchtung bei investivem Charakter.
5. Nicht in Anspruch bzw. nicht ausgeschöpfte Ansätze für Aufwendungen und laufende Auszahlungen sind in das Folgejahr übertragbar. Die Übertragungsregelung kann nur in Anspruch genommen werden, wenn im Ergebnis der Haushaltsdurchführung feststeht, dass der Haushaltsausgleich im laufenden Jahr gewährleistet ist und im Haushaltsfolgejahr dennoch erreicht werden kann. (§ 15 Abs.1 GemHVO)
6. Haushaltsansätze für Instandhaltungsmaßnahmen von größerem Umfang können ganz oder teilweise übertragen werden. Die Übertragungen sind auf das notwendigste zu beschränken.

Nachrichtliche Angaben:

- | | |
|---|---------------|
| 1. Zum Ergebnishaushalt
Das Ergebnis zum 31. Dezember des Haushaltsjahres beträgt voraussichtlich | 2.584.107 EUR |
| 2. Zum Finanzhaushalt
Der Saldo der laufenden Ein- und Auszahlungen zum 31. Dezember des Haushaltsjahres beträgt voraussichtlich | 1.621.848 EUR |
| 3. Zum Eigenkapital
Der Stand des Eigenkapitals zum 31. Dezember des Haushaltsjahres beträgt voraussichtlich | 5.822.860 EUR |

Gülzow-Prüzen, den 26.03.2026

Ort, Datum




Kainz
Bürgermeisterin

Hinweis:

Die Haushaltssatzung ist gemäß § 47 Abs. 2 KV M-V der Rechtsaufsichtsbehörde mit Schreiben vom
angezeigt worden. Sie enthält keine genehmigungspflichtigen Festsetzungen.

27. März 2026

Die vorstehende Haushaltssatzung für das Haushaltsjahr 2026 wird hiermit öffentlich bekannt gemacht.

Die Haushaltssatzung wird mit ihren Anlagen auf der Internetseite des Amtes Güstrow-Land unter der Adresse
www.amt-guestrow-land.de veröffentlicht.



Kainz, Bürgermeisterin

Gesamtproduktplan

Produktübersicht	Ergebnisplan			Finanzplan		
	Ansatz 2026	Ansatz 2025	Ergebnis 2024	Ansatz 2026	Ansatz 2025	Ergebnis 2024
	Erträge /. Aufwendungen = Ergebnis			Einzahlungen /. Auszahlungen = Saldo		
11104 Gremien	0 <u>32.600</u> -32.600	0 <u>26.700</u> -26.700	224,04 <u>24.194,99</u> -23.970,95	0 <u>32.600</u> -32.600	0 <u>26.700</u> -26.700	224,04 <u>23.273,83</u> -23.049,79
11400 Zentrale Dienste	0 <u>17.700</u> -17.700	0 <u>17.900</u> -17.900	206,16 <u>10.066,50</u> -9.860,34	0 <u>17.100</u> -17.100	0 <u>17.300</u> -17.300	206,16 <u>10.047,96</u> -9.841,80
11402 Liegenschaften	158.100 <u>114.700</u> 43.400	22.200 <u>18.000</u> 4.200	30.058,88 <u>60.562,28</u> -30.503,40	158.100 <u>39.300</u> 118.800	22.200 <u>18.000</u> 4.200	29.402,28 <u>60.560,27</u> -31.157,99
11403 Bauhof	2.800 <u>313.100</u> -310.300	4.200 <u>303.700</u> -299.500	3.943,00 <u>196.592,12</u> -192.649,12	1.500 <u>332.900</u> -331.400	2.900 <u>290.000</u> -287.100	2.176,60 <u>173.691,80</u> -171.515,20
11601 Finanzen	0 <u>0</u> 0	0 <u>0</u> 0	0,00 <u>0,00</u> 0,00	0 <u>0</u> 0	0 <u>0</u> 0	0,00 <u>0,00</u> 0,00
11602 Zahlungsabwicklung	0 <u>0</u> 0	0 <u>0</u> 0	3,20 <u>0,00</u> 3,20	0 <u>0</u> 0	0 <u>0</u> 0	803,20 <u>800,00</u> 3,20
11604 Beteiligungen, Anteile, Wertpapiere des Anlagevermögens	7.300 <u>0</u> 7.300	7.300 <u>0</u> 7.300	7.390,90 <u>0,00</u> 7.390,90	7.300 <u>0</u> 7.300	7.300 <u>0</u> 7.300	7.390,90 <u>0,00</u> 7.390,90
12100 Wahlen	300 <u>1.300</u> -1.000	300 <u>1.100</u> -800	240,00 <u>1.986,82</u> -1.746,82	300 <u>1.300</u> -1.000	300 <u>1.100</u> -800	240,00 <u>1.986,82</u> -1.746,82
12200 Ordnungsangelegenheiten	0 <u>0</u> 0	0 <u>0</u> 0	0,00 <u>0,00</u> 0,00	0 <u>0</u> 0	0 <u>0</u> 0	0,00 <u>0,00</u> 0,00
12600 Brandschutz	0 <u>0</u> 0	0 <u>0</u> 0	0,00 <u>0,00</u> 0,00	0 <u>0</u> 0	0 <u>0</u> 0	0,00 <u>0,00</u> 0,00
12605 Feuerwehr Gülzow	9.000 <u>81.700</u> -72.700	9.000 <u>45.300</u> -36.300	13.345,67 <u>35.175,22</u> -21.829,55	0 <u>64.400</u> -64.400	6.000 <u>91.200</u> -85.200	3.372,68 <u>23.940,81</u> -20.568,13
12606 Feuerwehr Karcheez	45.700 <u>175.000</u> -129.300	44.400 <u>117.500</u> -73.100	38.237,04 <u>79.584,68</u> -41.347,64	1.000 <u>130.200</u> -129.200	6.000 <u>131.900</u> -125.900	336.608,53 <u>540.745,35</u> -204.136,82
21100 Grundschulen	0 <u>68.700</u> -68.700	0 <u>65.000</u> -65.000	0,00 <u>61.079,57</u> -61.079,57	0 <u>68.700</u> -68.700	0 <u>65.000</u> -65.000	0,00 <u>61.079,57</u> -61.079,57
21500 Regionale Schulen	0 <u>81.600</u> -81.600	0 <u>85.000</u> -85.000	0,00 <u>58.573,64</u> -58.573,64	0 <u>81.600</u> -81.600	0 <u>85.000</u> -85.000	0,00 <u>58.573,64</u> -58.573,64
28100 Heimat- und sonstige Kulturpflege	100 <u>30.300</u> -30.200	100 <u>12.200</u> -12.100	1.265,75 <u>6.216,19</u> -4.950,44	0 <u>29.700</u> -29.700	0 <u>11.600</u> -11.600	10.706,79 <u>5.779,66</u> 4.927,13
36100 Förderung von Kindern in Tageseinrichtungen und in Tagespflege	0 <u>288.900</u> -288.900	0 <u>300.000</u> -300.000	0,00 <u>260.124,79</u> -260.124,79	0 <u>288.900</u> -288.900	0 <u>300.000</u> -300.000	0,00 <u>252.955,44</u> -252.955,44
36500 Tageseinrichtungen für Kinder	0 <u>0</u> 0	0 <u>0</u> 0	0,00 <u>0,00</u> 0,00	0 <u>0</u> 0	0 <u>0</u> 0	0,00 <u>0,00</u> 0,00
36600 Einrichtungen der Kinder- und Jugendarbeit	400 <u>7.300</u> -6.900	500 <u>8.200</u> -7.700	534,70 <u>8.139,60</u> -7.604,90	0 <u>19.200</u> -19.200	0 <u>5.000</u> -5.000	0,00 <u>4.937,05</u> -4.937,05
42100 Förderung des Sports	0 <u>0</u> 0	0 <u>0</u> 0	0,00 <u>0,00</u> 0,00	0 <u>0</u> 0	0 <u>0</u> 0	0,00 <u>0,00</u> 0,00
42401 Kommunale Sportstätten und Bäder	15.000 <u>73.100</u> -58.100	15.000 <u>65.100</u> -50.100	12.281,16 <u>51.259,71</u> -38.978,55	15.000 <u>57.300</u> -42.300	15.000 <u>49.800</u> -34.800	16.870,00 <u>37.912,33</u> -21.042,33
51100 Räumliche Planungs- und Entwicklungsmaßnahmen	0 <u>40.200</u> -40.200	0 <u>200</u> -200	0,00 <u>0,00</u> 0,00	0 <u>40.200</u> -40.200	0 <u>200</u> -200	0,00 <u>0,00</u> 0,00
52100 Bau- und Grundstücksordnung	0 <u>0</u> 0	0 <u>0</u> 0	0,00 <u>0,00</u> 0,00	0 <u>0</u> 0	0 <u>0</u> 0	0,00 <u>0,00</u> 0,00

Produktübersicht	Ergebnisplan			Finanzplan		
	Ansatz 2026	Ansatz 2025	Ergebnis 2024	Ansatz 2026	Ansatz 2025	Ergebnis 2024
	Erträge /. Aufwendungen = Ergebnis			Einzahlungen /. Auszahlungen = Saldo		
53802 Festsetzung Abwasserabgabe	0 0 0	0 0 0	0,00 0,00 0,00	0 0 0	0 0 0	0,00 0,00 0,00
54000 Konzessionsabgaben	44.400 0 44.400	44.700 0 44.700	45.404,75 0,00 45.404,75	44.400 0 44.400	44.700 0 44.700	45.979,58 0,00 45.979,58
54101 Gemeindestraßen	113.000 240.000 -127.000	113.100 238.500 -125.400	119.192,95 209.335,22 -90.142,27	44.600 262.500 -217.900	37.500 86.500 -49.000	38.096,67 36.213,63 1.883,04
54201 Kreisstraßen	0 0 0	0 0 0	0,00 0,00 0,00	0 0 0	0 0 0	0,00 0,00 0,00
54301 Landesstraßen	0 0 0	0 0 0	0,00 0,00 0,00	0 0 0	0 0 0	0,00 0,00 0,00
54401 Bundesstraßen	0 0 0	0 0 0	0,00 0,00 0,00	0 0 0	0 0 0	0,00 0,00 0,00
54501 Straßenreinigung, Winterdienst	0 5.000 -5.000	0 5.000 -5.000	0,00 2.304,16 -2.304,16	0 5.000 -5.000	0 5.000 -5.000	0,00 2.304,16 -2.304,16
54901 Straßenrechtsangelegenheiten, Straßenaufsichtsbehörde	0 0 0	0 0 0	0,00 0,00 0,00	0 0 0	0 0 0	0,00 0,00 0,00
55101 Öffentliches Grün, Landschaftsbau	0 800 -800	0 800 -800	0,00 774,90 -774,90	0 0 0	0 0 0	0,00 0,00 0,00
55102 Sonstige Erholungseinrichtungen	100 100 0	100 100 0	43,54 43,54 0,00	100 100 0	100 100 0	43,54 43,54 0,00
55200 Öffentliches Gewässer, Wasserbauliche Anlagen, Gewässerschutz	277.500 277.500 0	144.300 144.300 0	78.169,39 77.419,51 749,88	277.500 277.500 0	144.300 144.300 0	73.232,71 77.419,51 -4.186,80
57301 Kommunale allgemeine Einrichtungen und Unternehmen	8.900 17.100 -8.200	8.900 16.100 -7.200	11.024,52 14.372,00 -3.347,48	800 7.300 -6.500	800 6.300 -5.500	2.835,44 6.268,39 -3.432,95
61100 Steuern, allgemeine Zuweisungen, allgemeine Umlagen	1.776.300 1.118.300 658.000	1.925.500 1.132.600 792.900	2.368.761,30 1.108.380,05 1.260.381,25	1.858.100 1.118.300 739.800	1.838.400 1.132.600 705.800	2.317.986,63 1.120.032,78 1.197.953,85
61108 Umbuchung gemäß § 12 Nr. 4 oder 5 GemHVO-Doppik	0 0 0	0 0 0	0,00 0,00 0,00	0 0 0	0 0 0	0,00 0,00 0,00
61200 Sonstige allgemeine Finanzwirtschaft	19.200 0 19.200	2.500 0 2.500	22.337,16 967,32 21.369,84	19.200 32.700 -13.500	2.500 32.700 -30.200	22.649,81 57.749,46 -35.099,65
61300 Abwicklung Vorjahre	0 0 0	0 0 0	0,00 0,00 0,00	0 0 0	0 0 0	0,00 0,00 0,00
62300 Wirtschaftliche Unternehmen ohne Rechtsfähigkeit	0 0 0	0 0 0	0,00 0,00 0,00	0 0 0	0 0 0	0,00 0,00 0,00
62600 Beteiligungen, Anteile, Wertpapiere des Anlagevermögens	0 0 0	0 0 0	0,00 0,00 0,00	0 0 0	0 0 0	0,00 0,00 0,00

Ergebnishaushalt								Erläute- rung
Nr.	Ertrags- und Aufwandsarten (gemäß § 2 Absatz 1 GemHVO-Doppik)	Ergebnisse	Ansätze einschl. Nachträge 2025	Ansatz 2026	Planungsdaten 2027	Planungsdaten 2028	Planungsdaten 2029	Konto- nummer
		in €						
		1	2	3	4	5	6	
1	+ Steuern und ähnliche Abgaben	1.699.736,93	1.269.500	1.450.600	1.463.900	1.494.600	1.531.900	40
2	+ Zuwendungen, allgemeine Umlagen und sonstige Transfererträge	697.876,73	652.100	514.800	493.600	715.700	673.700	41
3	+ Erträge der sozialen Sicherung	0,00	0	0	0	0	0	42
4	+ Öffentlich-rechtliche Leistungsentgelte	99.281,88	96.000	102.600	102.600	102.600	102.600	43
5	+ Privatrechtliche Leistungsentgelte	35.172,40	29.000	51.400	58.000	58.000	58.000	441, 443- 445
6	+ Kostenerstattungen und Kostenumlagen	2.463,73	70.100	201.900	68.200	1.600	1.900	442, 447, 448
7	+ Andere aktivierte Eigenleistungen	0,00	0	0	0	0	0	452
8	+ Zinserträge und sonstige Finanzerträge	28.905,33	7.300	24.000	24.000	24.000	24.000	47
9	+ Sonstige laufende Erträge	49.941,33	47.200	132.800	46.900	46.900	46.900	451, 46, 491
10	Summe der Erträge (Summe der Nummern 1 bis 9)	2.613.378,33	2.171.200	2.478.100	2.257.200	2.443.400	2.439.000	
11	- Personalaufwendungen	189.379,14	237.400	246.700	251.900	253.500	260.100	50
12	- Versorgungsaufwendungen	0,00	0	0	0	0	0	51
13	- Aufwendungen für Sach- und Dienstleistungen	405.118,08	593.900	775.900	657.000	590.600	590.600	52
14	- Abschreibungen	264.409,28	284.400	296.000	304.300	335.800	297.400	53
15	- Zuwendungen, Umlagen und sonstige Transferaufwendungen	1.367.347,14	1.432.600	1.425.200	1.401.700	1.329.000	1.446.700	54
16	- Aufwendungen der sozialen Sicherung	0,00	0	0	0	0	0	55
17	- Zinsaufwendungen und sonstige Finanzaufwendungen	1.209,37	0	0	0	0	0	57
18	- Sonstige laufende Aufwendungen	39.689,80	55.000	241.200	54.400	54.500	55.200	56, 591
19	Summe der Aufwendungen (Summe der Nummern 11 bis 18)	2.267.152,81	2.603.300	2.985.000	2.669.300	2.563.400	2.650.000	
20	Jahresergebnis (Jahresüberschuss/ Jahresfehlbetrag) vor Veränderung der Rücklagen (Saldo der Nummern 10 und 19)	346.225,52	-432.100	-506.900	-412.100	-120.000	-211.000	
21	- Einstellung in die Kapitalrücklage	0,00	0	0	0	0	0	592
22	+ Entnahmen aus der Kapitalrücklage	15.419,02	0	0	0	0	0	492
23	- Einstellung in die Rücklage für Belastungen aus dem kommunalen Finanzausgleich	0,00	0	0	45.000	0	86.400	593
24	+ Entnahmen aus der Rücklage für Belastungen aus dem kommunalen Finanzausgleich	123.866,76	170.900	0	0	0	45.000	493
25	Jahresergebnis (Jahresüberschuss/ Jahresfehlbetrag, Nummer 20 zuzüglich Nummern 22 und 24 abzüglich Nummern 21 und 23)	485.511,30	-261.200	-506.900	-457.100	-120.000	-252.400	
	nachrichtlich:							
26	Ergebnisvortrag aus dem Haushaltsvorjahr	2.866.695,93	3.352.207	3.091.007	2.584.107	2.127.007	2.007.007	
27	Ergebnis (Überschuss/Fehlbetrag) zum 31. Dezember des Haushaltsjahres (Summe der Nummern 25 und 26)	3.352.207,23	3.091.007	2.584.107	2.127.007	2.007.007	1.754.607	

Finanzhaushalt								Erläuterung	
Nr.	Einzahlungs- und Auszahlungsarten (gemäß § 3 Absatz 1 Satz 1 GemHVO-Doppik)	Ergebnisse	Ansätze einschl. Nachträge 2025	Ansatz 2026	Planungsdaten 2027	Planungsdaten 2028	Planungsdaten 2029	Kontennummer	
		2024	in €						
		1	2	3	4	5	6		
1	+ Steuern und ähnliche Abgaben	1.691.698,71	1.269.500	1.450.600	1.463.900	1.494.600	1.531.900	60	
2	+ Zuwendungen, allgemeine Umlagen und sonstige Transfereinzahlungen	553.172,40	485.100	347.700	326.600	543.500	521.000	61	
3	+ Einzahlungen der sozialen Sicherung	0,00	0	0	0	0	0	62	
4	+ Öffentlich-rechtliche Leistungsentgelte	82.433,66	86.500	93.100	93.100	93.100	93.100	63	
5	+ Privatrechtliche Leistungsentgelte	40.868,07	29.000	51.400	58.000	58.000	58.000	641	
6	+ Kostenerstattungen und Kostenumlagen	2.463,73	70.100	201.900	68.200	1.600	1.900	642, 647- 648	
7	+ Zinseinzahlungen und sonstige Finanzeinzahlungen	27.294,48	7.300	24.000	24.000	24.000	24.000	67	
8	+ Sonstige laufende Einzahlungen	52.419,58	47.200	46.900	46.900	46.900	46.900	651, 66	
9	Summe der laufenden Einzahlungen (Summe der Nummern 1 bis 8)	2.450.350,63	1.994.700	2.215.600	2.080.700	2.261.700	2.276.800		
10	- Personalauszahlungen	189.425,54	237.400	246.700	251.900	253.500	260.100	70	
11	- Versorgungsauszahlungen	0,00	0	0	0	0	0	71	
12	- Auszahlungen für Sach- und Dienstleistungen	379.959,11	593.900	775.900	657.000	590.600	590.600	72	
13	- Zuwendungen, Umlagen und sonstige Transferauszahlungen	1.372.062,22	1.432.600	1.425.200	1.401.700	1.329.000	1.446.700	74	
14	- Auszahlungen der sozialen Sicherungen	0,00	0	0	0	0	0	75	
15	- Zinsauszahlungen und sonstige Finanzauszahlungen	1.209,37	0	0	0	0	0	77	
16	- Sonstige laufende Auszahlungen	35.159,72	55.000	155.300	54.400	54.500	55.200	76	
17	Summe der laufenden Auszahlungen (Summe der Nummern 10 bis 16)	1.977.815,96	2.318.900	2.603.100	2.365.000	2.227.600	2.352.600		
18	Jahresbezogener Saldo der laufenden Ein- und Auszahlungen vor planmäßiger Tilgung (Saldo der Nummern 9 und 17)	472.534,67	-324.200	-387.500	-284.300	34.100	-75.800		
19	+ Einzahlungen aus Investitionszuwendungen	418.541,19	95.800	81.800	161.800	81.800	81.800	681, 6833	
20	+ Einzahlungen aus Beiträgen und ähnlichen Entgelten	37.517,44	37.500	44.600	44.600	44.600	44.600	682, 6830- 6832, 6834- 6839	
21	+ Einzahlungen aus Anlagevermögen	0,00	0	0	0	0	0	684- 686	
22	+ Einzahlungen aus sonstigen Ausleihungen und Kreditgewährungen	0,00	0	0	0	0	0	687	
23	+ Sonstige Investitionseinzahlungen	0,00	0	85.900	0	0	0	688- 689	
24	Summe der Einzahlungen aus Investitionstätigkeit (Summe der Nummern 19 bis 23)	456.058,63	133.300	212.300	206.400	126.400	126.400		
25	- Auszahlungen für Anlagevermögen	520.233,95	148.700	271.000	500.000	0	0	781, 784- 786	
26	- Auszahlungen für sonstige Ausleihungen und Kreditgewährungen	0,00	0	0	0	0	0	787	
27	- Sonstige Investitionsauszahlungen	0,00	0	0	0	0	0	788- 789	
28	Summe der Auszahlungen aus Investitionstätigkeit (Summe der Nummern 25 bis 27)	520.233,95	148.700	271.000	500.000	0	0		
29	Saldo der Ein- und Auszahlungen aus Investitionstätigkeit (Saldo der Nummern 24 und 28)	-64.175,32	-15.400	-58.700	-293.600	126.400	126.400		
30	Finanzmittelüberschuss/ Finanzmittelfehlbetrag (Summe der Nummern 18 und 29)	408.359,35	-339.600	-446.200	-577.900	160.500	50.600		
31	+ Einzahlungen aus der Aufnahme von Krediten für Investitionen und Investitionsförderungsmaßnahmen	0,00	0	0	0	0	0	691- 692	

Finanzhaushalt								Erläute- rung
Nr.	Einzahlungs- und Auszahlungsarten (gemäß § 3 Absatz 1 Satz 1 GemHVO-Doppik)	Ergebnisse	Ansätze einschl. Nachträge 2025	Ansatz 2026	Planungsdaten 2027	Planungsdaten 2028	Planungsdaten 2029	Konto- nummer
		2024						
in €								
32	– Auszahlungen für planmäßige Tilgung von Krediten für Investitionen und Investitionsförderungsmaßnahmen	56.346,09	32.700	32.700	32.700	32.700	32.700	791, 79200- 79253, 79255- 79299
33	– Sonstige Auszahlungen zur Tilgung von Krediten für Investitionen und Investitionsförderungsmaßnahmen	0,00	0	0	0	0	0	79254
34	Saldo der Ein- und Auszahlungen aus Krediten für Investitionen und Investitionsförderungsmaßnahmen (Nummer 31 abzüglich Nummern 32 und 33)	-56.346,09	-32.700	-32.700	-32.700	-32.700	-32.700	
35	Saldo der durchlaufenden Gelder und ungeklärten Zahlungsvorgänge	496,30	0	0	0	0	0	
36	Veränderung der Forderungen und der Verbindlichkeiten aus Krediten zur Sicherung der Zahlungsfähigkeit gegenüber dem Amt der geschäftsführenden Gemeinde (Summe der Nummern 30, 34 und 35)	352.509,56	-372.300	-478.900	-610.600	127.800	17.900	
37	Jahresbezogener Saldo der laufenden Ein- und Auszahlungen (Saldo der Nummern 18 und 32)	416.188,58	-356.900	-420.200	-317.000	1.400	-108.500	
	nachrichtlich:							
38	Saldo der laufenden Ein- und Auszahlungen zum 31. Dezember des Haushaltsvorjahres	1.982.759,26	2.398.948	2.042.048	1.621.848	1.304.848	1.306.248	
39	Saldo der laufenden Ein- und Auszahlungen zum 31. Dezember des Haushaltsjahres (Summe der Nummern 37 und 38)	2.398.947,84	2.042.048	1.621.848	1.304.848	1.306.248	1.197.748	
	darunter:							
	Zuführung zum investiven Bereich aus einem positiven Saldo der laufenden Ein- und Auszahlungen zum 31. Dezember des Haushaltsjahres [Einzahlung in Nummer 23 (Sonstige Investitionseinzahlungen) und Auszahlungen in Nummer 16 (Sonstige laufende Auszahlungen) enthalten]	0,00	0	0	0	0	0	6891
	Zuführung zur Deckung eines negativen Saldos der laufenden Ein- und Auszahlungen zum 31. Dezember des Haushaltsjahres aus dem investiven Bereich [Einzahlungen in Nummer 8 (Sonstige laufende Einzahlungen) und Auszahlungen in Nummer 27 (Sonstige Investitionsauszahlungen) enthalten]	0,00	0	0	0	0	0	6628
	Zuführung gemäß § 12 Nr. 6 zum laufenden Bereich	0,00	0	0	0	0	0	7897

Übersicht über die Finanzdaten der Teilhaushalte

1. Übersicht über die Teilergebnishaushalte									
Nr.	Ertrags- und Aufwandsarten (gemäß § 4 Absatz 5 GemHVO-Doppik)	Summe aller Teilhaushalte	1 Teilhaushalt 1 Hauptverwaltung	2 Teilhaushalt 2 Finanzverwaltung	3 Teilhaushalt 3 Bau- und Ordnungsamt	4 Teilhaushalt 4 Zentrale Finanzdienstleistungen			
		in €							
		1	2	3	4	5	6	7	8
1	+ Steuern und ähnliche Abgaben	1.450.600	0	0	0	1.450.600			
2	+ Zuwendungen, allgemeine Umlagen und sonstige Transfererträge	514.800	8.600	0	180.500	325.700			
3	+ Erträge der sozialen Sicherung	0	0	0	0	0			
4	+ Öffentlich-rechtliche Leistungsentgelte	102.600	0	0	102.600	0			
5	+ Privatrechtliche Leistungsentgelte	51.400	15.800	0	35.600	0			
6	+ Kostenerstattungen und Kostenumlagen	201.900	400	0	201.500	0			
7	+ Andere aktivierte Eigenleistungen	0	0	0	0	0			
8	+ Zinserträge und sonstige Finanzerträge	24.000	0	7.300	0	16.700			
9	+ Sonstige Erträge	132.800	0	44.400	85.900	2.500			
10	Summe der Erträge (Summe der Nummern 1 bis 9)	2.478.100	24.800	51.700	606.100	1.795.500			
11	- Personalaufwendungen	246.700	35.000	0	211.700	0			
12	- Versorgungsaufwendungen	0	0	0	0	0			
13	- Aufwendungen für Sach- und Dienstleistungen	775.900	227.200	0	548.700	0			
14	- Abschreibungen	296.000	34.400	0	261.600	0			
15	- Zuwendungen, Umlagen und sonstige Transferaufwendungen	1.425.200	306.900	0	0	1.118.300			
16	- Aufwendungen der sozialen Sicherung	0	0	0	0	0			
17	- Zinsaufwendungen und sonstige Finanzaufwendungen	0	0	0	0	0			
18	- Sonstige Aufwendungen	241.200	15.200	0	226.000	0			
19	Summe der Aufwendungen (Summe der Nummern 11 bis 18)	2.985.000	618.700	0	1.248.000	1.118.300			
20	Jahresergebnis des Teilhaushaltes vor Verrechnung der internen Leistungsbeziehungen und vor Veränderung der Rücklagen (Saldo der Nummern 10 und 19)	-506.900	-593.900	51.700	-641.900	677.200			
21	+ Erträge aus internen Leistungsbeziehungen	0	0	0	0	0			
22	- Aufwendungen aus internen Leistungsbeziehungen	0	0	0	0	0			
23	Jahresergebnis des Teilhaushaltes nach Verrechnung der internen Leistungsbeziehungen und vor Veränderung der Rücklagen (Nummer 20 zuzüglich Nummer 21 abzüglich Nummer 22)	-506.900	-593.900	51.700	-641.900	677.200			

Übersicht über die Finanzdaten der Teilhaushalte

2. Übersicht über die Teilfinanzhaushalte									
Nr.	Ein- und Auszahlungsarten (gemäß § 4 Absatz 5 GemHVO-Doppik)	Summe aller Teilhaushalte	1 Teilhaushalt 1 Hauptverwaltung	2 Teilhaushalt 2 Finanzverwal- tung	3 Teilhaushalt 3 Bau- und Ordnungsamt	4 Teilhaushalt 4 Zentrale Finanzdienstleist- ungen			
		in €							
		1	2	3	4	5	6	7	8
1	+ Steuern und ähnliche Abgaben	1.450.600	0	0	0	1.450.600			
2	+ Zuwendungen, allgemeine Umlagen und sonstige Transfereinzahlungen	347.700	0	0	22.000	325.700			
3	+ Einzahlungen der sozialen Sicherung	0	0	0	0	0			
4	+ Öffentlich-rechtliche Leistungsentgelte	93.100	0	0	93.100	0			
5	+ Privatrechtliche Leistungsentgelte	51.400	15.800	0	35.600	0			
6	+ Kostenerstattungen und Kostenumlagen	201.900	400	0	201.500	0			
7	+ Zinseinzahlungen und sonstige Finanzeinzahlungen	24.000	0	7.300	0	16.700			
8	+ Sonstige laufende Einzahlungen	46.900	0	44.400	0	2.500			
9	Summe der laufenden Einzahlungen (Summe der Nummern 1 bis 8)	2.215.600	16.200	51.700	352.200	1.795.500			
10	- Personalauszahlungen	246.700	35.000	0	211.700	0			
11	- Versorgungsauszahlungen	0	0	0	0	0			
12	- Auszahlungen für Sach- und Dienstleistungen	775.900	227.200	0	548.700	0			
13	- Zuwendungen, Umlagen und sonstige Transferauszahlungen	1.425.200	306.900	0	0	1.118.300			
14	- Auszahlungen der sozialen Sicherungen	0	0	0	0	0			
15	- Zinsauszahlungen und sonstige Finanzauszahlungen	0	0	0	0	0			
16	- Sonstige laufende Auszahlungen	155.300	15.200	0	140.100	0			
17	Summe der laufenden Auszahlungen (Summe der Nummern 10 bis 16)	2.603.100	584.300	0	900.500	1.118.300			
18	Jahresbezogener Saldo der laufenden Ein- und Auszahlungen vor planmäßiger Tilgung (Saldo der Nummern 9 und 17)	-387.500	-568.100	51.700	-548.300	677.200			
18.1	Saldo der Ein- und Auszahlungen aus internen Leistungsbeziehungen	0	0	0	0	0			
18.2	Jahresbezogener Saldo der laufenden Ein- und Auszahlungen vor planmäßiger Tilgung nach Verrechnung der internen Leistungsbeziehungen (Summe der Nummern 18 und 18.1)	-387.500	-568.100	51.700	-548.300	677.200			
19	+ Einzahlungen aus Investitionszuwendungen	81.800	0	0	0	81.800			
20	+ Einzahlungen aus Beiträgen und ähnlichen Entgelten	44.600	0	0	44.600	0			
21	+ Einzahlungen aus Anlagevermögen	0	0	0	0	0			
22	+ Einzahlungen aus sonstigen Ausleihungen und Kreditgewährungen	0	0	0	0	0			
23	+ Sonstige Investitionseinzahlungen	85.900	0	0	85.900	0			
24	Summe der Einzahlungen aus Investitionstätigkeit (Summe der Nummern 19 bis 23)	212.300	0	0	130.500	81.800			
25	- Auszahlungen für Anlagevermögen	271.000	19.500	0	251.500	0			
26	- Auszahlungen für sonstige Ausleihungen und Kreditgewährungen	0	0	0	0	0			
27	- Sonstige Investitionsauszahlungen	0	0	0	0	0			
28	Summe der Auszahlungen aus Investitionstätigkeit (Summe der Nummern 25 bis 27)	271.000	19.500	0	251.500	0			
29	Saldo der Ein- und Auszahlungen aus Investitionstätigkeit (Saldo der Nummern 24 und 28)	-58.700	-19.500	0	-121.000	81.800			
30	Finanzmittelüberschuss/ Finanzmittelfehlbetrag des Teilhaushaltes (Summe der Nummern 18.2 und 29)	-446.200	-587.600	51.700	-669.300	759.000			
31	+ Einzahlungen aus der Aufnahme von Krediten für Investitionen und Investitionsförderungsmaßnahmen	0	0	0	0	0			
32	- Auszahlungen für planmäßige Tilgung von Krediten für Investitionen und Investitionsförderungsmaßnahmen	32.700	0	0	0	32.700			
33	- Sonstige Auszahlungen zur Tilgung von Krediten für Investitionen und Investitionsförderungsmaßnahmen	0	0	0	0	0			
34	Saldo der Ein- und Auszahlungen aus Krediten für Investitionen und Investitionsförderungsmaßnahmen (Nummer 31 abzüglich Nummern 32 und 33)	-32.700	0	0	0	-32.700			

Vorbericht

zum Haushaltsplan der Gemeinde Gülzow-Prüzen für das Haushaltsjahr 2026

I. STATISTISCHE ANGABEN	1
1. Entwicklung der Einwohnerzahlen	2
2. Größe und Struktur – wirtschaftliche Struktur	2
3. Überblick über die Steuerhebesätze	2
II. DIE HAUSHALTSWIRTSCHAFT IN DEN JAHREN 2024 BIS 2029	2
1. Entwicklung der wichtigsten Erträge und Einzahlungen sowie der Aufwendungen und Auszahlungen	2
1.1 Entwicklung der Finanzausweisungen	2
1.2 Eigene und sonstige Erträge/ Einzahlungen	3
1.2.1. Übersicht über Steuererträge/-einzahlungen	5
1.3 Entwicklung der Zuweisungen	7
1.4 Sonstiger Aufwand/Auszahlungen	8
2. Entwicklung der Jahresergebnisse (Jahresüberschüsse/Jahresfehlbeträge) im laufenden Haushaltsjahr und im Finanzplanungszeitraum	10
3. Entwicklung der Finanzmittel und des Saldos der laufenden Ein- und Auszahlungen im laufenden Haushaltsjahr und im Finanzplanungszeitraum	10
3.1. Entwicklung der Finanzmittelüberschüsse/Finanzmittelfehlbeiträge im laufenden Haushaltsjahr und im Finanzplanungszeitraum	10
3.2. Entwicklung des Saldos der laufenden Ein- und Auszahlungen im laufenden Haushaltsjahr und im Finanzplanungszeitraum	10
4. Entwicklung der Investitionen und Investitionsförderungsmaßnahmen sowie die sich hieraus ergebenden Auswirkungen auf die Ergebnis- und Finanzhaushalte der folgenden Haushaltsjahre	11
4.1 Erträge / Auflösung Sonderposten	11
4.2 Aufwendungen / Abschreibungen	11
4.3 Einzahlungen	11
4.4 Auszahlungen	12
5. Entwicklung der Kredite für Investitionen und Investitionsförderungsmaßnahmen sowie die Belastung des Haushaltes durch kreditähnliche Rechtsgeschäfte	12
6. Entwicklung der Kredite zur Sicherung der Zahlungsfähigkeit	13
7. Entwicklung des Eigenkapitals	13
8. Veränderung der Rücklage für Belastungen aus dem kommunalen Finanzausgleich	13
9. Veränderungen der sonstigen zweckgebundenen Ergebnissrücklage	14
10. Veränderung der Kapitalrücklage	14
11. Zuwendung an Fraktionen	14
12. Entwicklung der Sonderposten	14
13. Gegenüberstellung der Ergebnisplanung 2026 mit der Finanzplanung für das Jahr 2026	15
14. Übersicht über freiwillige Leistungen	15
15. Verwendung der Mittel aus der Infrastrukturpauschale (§23 FAG M-V)	15
16. Erläuterungen gemäß § 4 Abs. 9 GemHVO-Doppik	15

I. Statistische Angaben

1. Entwicklung der Einwohnerzahlen

Entwicklung der Einwohnerzahlen

Stand 31.12.2024: 1.517

Stand 31.12.2023: 1.526

Stand 31.12.2022: 1.521

2. Größe und Struktur – wirtschaftliche Struktur

Gemeindegröße: 5.820,26 Ha

3. Überblick über die Steuerhebesätze

	2024	2025	2026
Gewerbsteuer	400 v. H.	400 v. H.	400 v. H.
Grundsteuer A	450 v. H.	354 v. H.	354 v. H.
Grundsteuer B	380 v. H.	372 v. H.	372 v. H.

II. Die Haushaltswirtschaft in den Jahren 2024 bis 2029

1. Entwicklung der wichtigsten Erträge und Einzahlungen sowie der Aufwendungen und Auszahlungen

1.1 Entwicklung der Finanzausweisungen

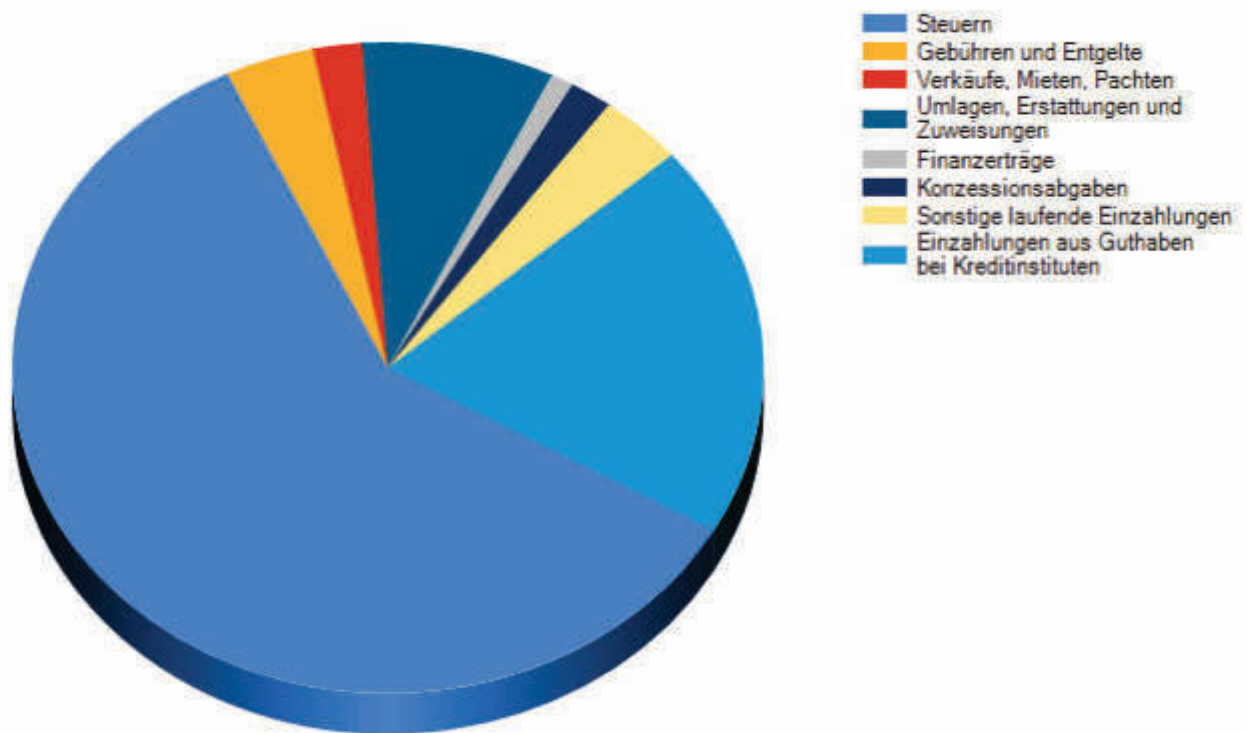
Zuweisungen	Erträge					
	Ergebnis 2024	Ansatz 2025	Ansatz 2026	Plan 2027	Plan 2028	Plan 2029
Schlüsselzuweisungen für lfd. Verwaltungstätigkeit	543.085,61	485.100	325.700	310.600	527.500	505.000
Sonstige allgemeine Zuweisungen	1.668,03	0	22.000	16.000	16.000	16.000
Allgemeine Umlagen			0			
Ausbaubeiträge						
Zuweisungen und Zuschüsse für Investitionen u. Investitionsmaßnahmen						
Gesamt	544.753,64	485.100	347.700	326.600	543.500	521.000

Zuweisungen	Einzahlungen					
	Ergebnis 2024	Ansatz 2025	Ansatz 2026	Plan 2027	Plan 2028	Plan 2029
Schlüsselzuweisungen für lfd. Verwaltungstätigkeit	543.085,61	485.100	325.700	310.600	527.500	505.000
Sonstige allgemeine Zuweisungen	10.086,79	0	22.000	16.000	16.000	16.000
Allgemeine Umlagen						
Ausbaubeiträge	37.517,44	37.500	44.600	44.600	44.600,	44.600
Zuweisungen und Zuschüsse für Investitionen u. Investitionsmaßnahmen	418.541,19	95.800	81.800	161.800	81.800	81.800
Gesamt	1.009.231,03	618.400	474.100	533.000	669.900	647.400

1.2 Eigene und sonstige Erträge/ Einzahlungen

Ertragsart	Erträge					
	Ergebnis 2024	Ansatz 2025	Ansatz 2026	Plan 2027	Plan 2028	Plan 2029
Steuern	1.699.736,93	1.269.500	1.450.600	1.463.900	1.494.600	1.531.900
Gebühren und Entgelte	89.735,38	86.500	93.100	93.100	93.100	93.100
Mieten, Pachten	35.172,40	29.000	51.400	58.000	58.000	58.000
Auflösung Sonderposten f. Baukostenzuschüsse u.ä. Entgelte	162.669,59	176.500	176.600	176.500	181.700	162.200
Umlagen, Erstattungen und Zuweisungen	2.463,73	70.100	201.900	68.200	1.600	1.900
Finanzerträge (Zinsen und Dividenden)	28.905,33	7.300	24.000	24.000	24.000	24.000
Konzessionsabgaben	45.404,75	44.700	44.400	44.400	44.400	44.400
Weitere sonstige Erträge	4.536,58	2.500	88.400	2.500	2.500	2.500
Interne Leistungsbeziehungen	0,00	0	0	0	0	0
Entnahmen aus der Rücklage für Belastungen aus dem kommunalen Finanzausgleich	123.866,76	170.900	0	0	0	45.000
Gesamt	2.192.491,45	1.857.000	2.130.400	1.930.600	1.899.900	1.963.000

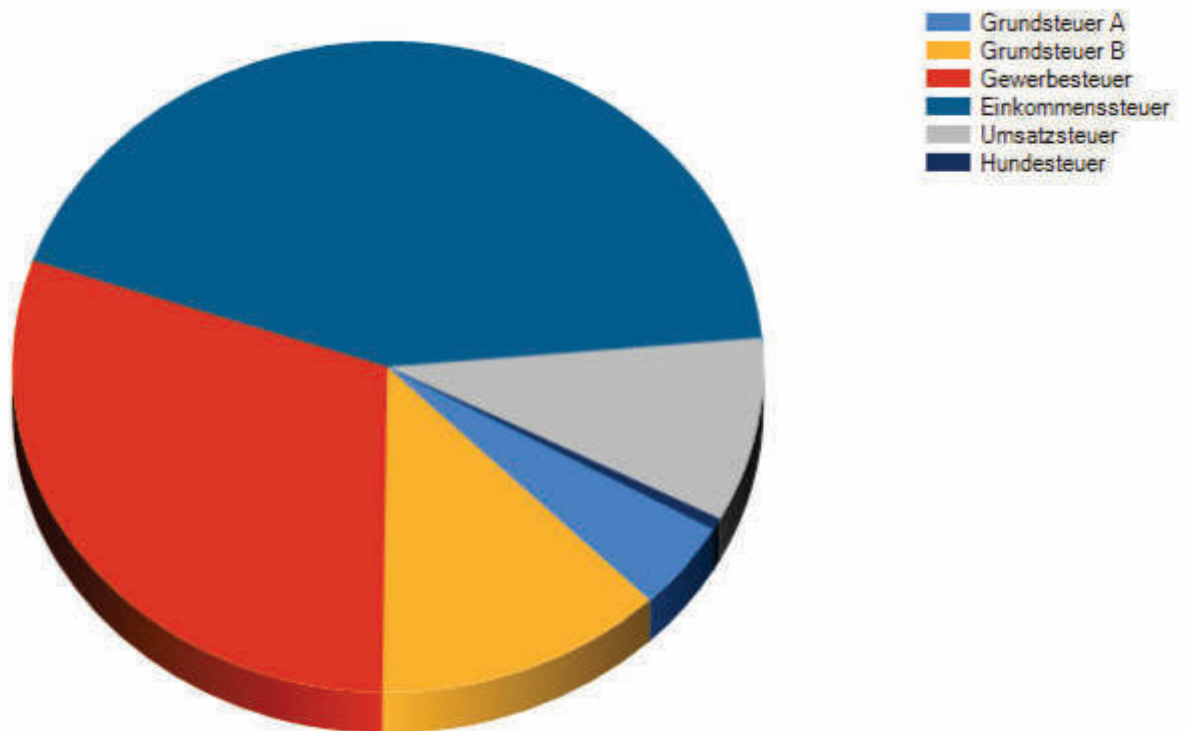
Einzahlungsgrund	Einzahlungen					
	Ergebnis 2024	Ansatz 2025	Ansatz 2026	Plan 2027	Plan 2028	Plan 2029
Steuern	1.691.698,71	1.269.500	1.450.600	1.463.900	1.494.600	1.531.900
Gebühren und Entgelte	82.433,66	86.500	93.100	93.100	93.100	93.100
Mieten, Pachten	40.868,07	29.000	51.400	58.000	58.000	58.000
Umlagen, Erstattungen und Zuweisungen	2.463,73	70.100	201.900	68.200	1.600	1.900
Finanzerträge (Zinsen und Dividenden)	27.294,48	7.300	24.000	24.000	24.000	24.000
Konzessionsabgaben	45.979,58	44.700	44.400	44.400	44.400	44.400
Weitere sonstige Einzahlungen	6.440,00	2.500	88.400	2.500	2.500	2.500
Interne Leistungsbeziehungen	0,00	0	0	0	0	0
Einzahlungen aus Guthaben bei Kreditinstituten	0,00	372.300	478.900	610.600	0	0
Gesamt	1.897.178,23	1.881.900	2.432.700	2.364.700	1.718.200	1.755.800



1.2.1 Übersicht über Steuererträge/-einzahlungen

Steuerart	Erträge					
	Ergebnis 2024	Ansatz 2025	Ansatz 2026	Plan 2027	Plan 2028	Plan 2029
Realsteuern						
Grundsteuer A	68.150,62	66.700	63.500	63.500	63.500	63.500
Grundsteuer B	180.355,00	181.200	181.300	181.300	181.300	181.300
Gewerbesteuer	774.982,12	319.500	436.500	436.500	436.500	436.500
Gemeindeanteile an						
der Einkommenssteuer	560.562,27	584.800	627.700	658.400	686.400	720.900
der Umsatzsteuer	107.450,67	109.100	133.000	115.600	118.300	121.100
Andere Steuern						
Vergnügungssteuern	0,00	0	0	0	0	0
Hundesteuern	8.236,25	8.200	8.600	8.600	8.600	8.600
Zweitwohnungssteuer	0,00	0	0	0	0	0
Sonstige Steuern	0,00	0	0	0	0	0
Steuerähnliche Erträge						
z.B. Kompensationszahlungen, Familienleistungsausgleich	0,00	0	0	0	0	0
Gesamt	1.699.736,93	1.269.500	1.450.600	1.463.900	1.494.600	1.531.900

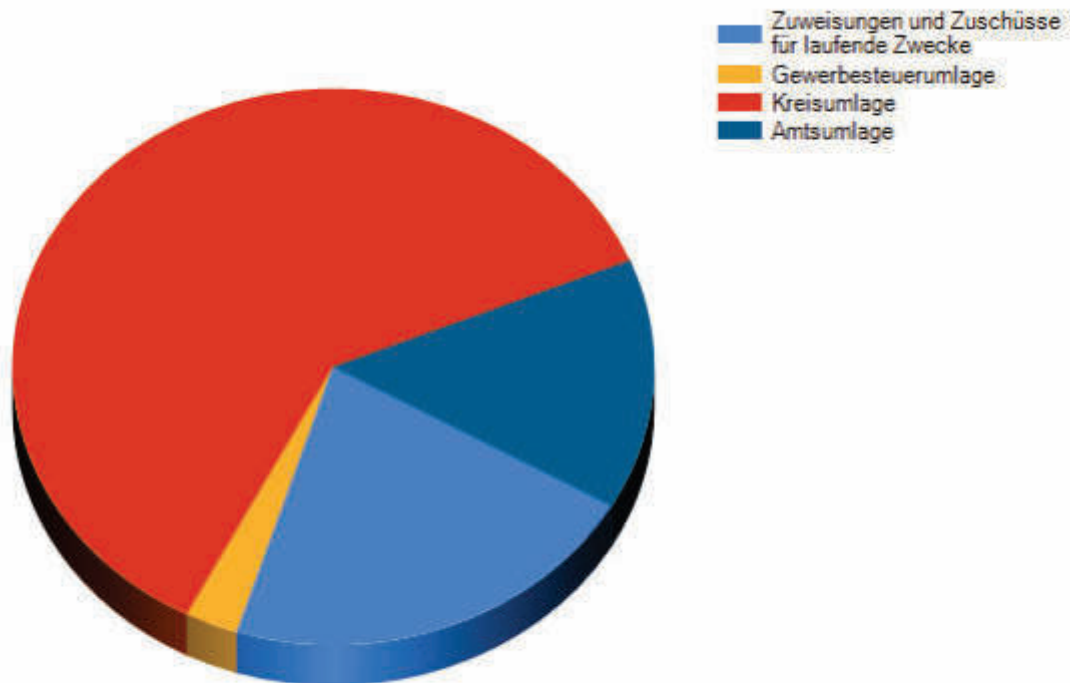
Steuerart	Einzahlungen					
	Ergebnis 2024	Ansatz 2025	Ansatz 2026	Plan 2027	Plan 2028	Plan 2029
Realsteuern						
Grundsteuer A	66.219,32	66.700	63.500	63.500	63.500	63.500
Grundsteuer B	179.642,35	181.200	181.300	181.300	181.300	181.300
Gewerbesteuer	762.902,75	319.500	436.500	436.500	436.500	436.500
Gemeindeanteile an						
der Einkommenssteuer	568.546,26	584.800	627.700	658.400	686.400	720.900
der Umsatzsteuer	105.829,30	109.100	133.000	115.600	118.300	121.100
Andere Steuern						
Vergnügungssteuern	0,00	0	0	0	0	0
Hundesteuern	8.558,73	8.200	8.600	8.600	8.600	8.600
Zweitwohnungssteuer	0,00	0	0	0	0	0
Sonstige Steuern	0,00	0	0	0	0	0
Steuerähnliche Einzahlungen						
z.B. Kompensationszahlungen, Familienleistungsausgleich	0,00	0	0	0	0	0
Gesamt	1.691.698,71	1.269.500	1.450.600	1.463.900	1.494.600	1.531.900



1.3 Entwicklung der Zuweisungen und Umlagen

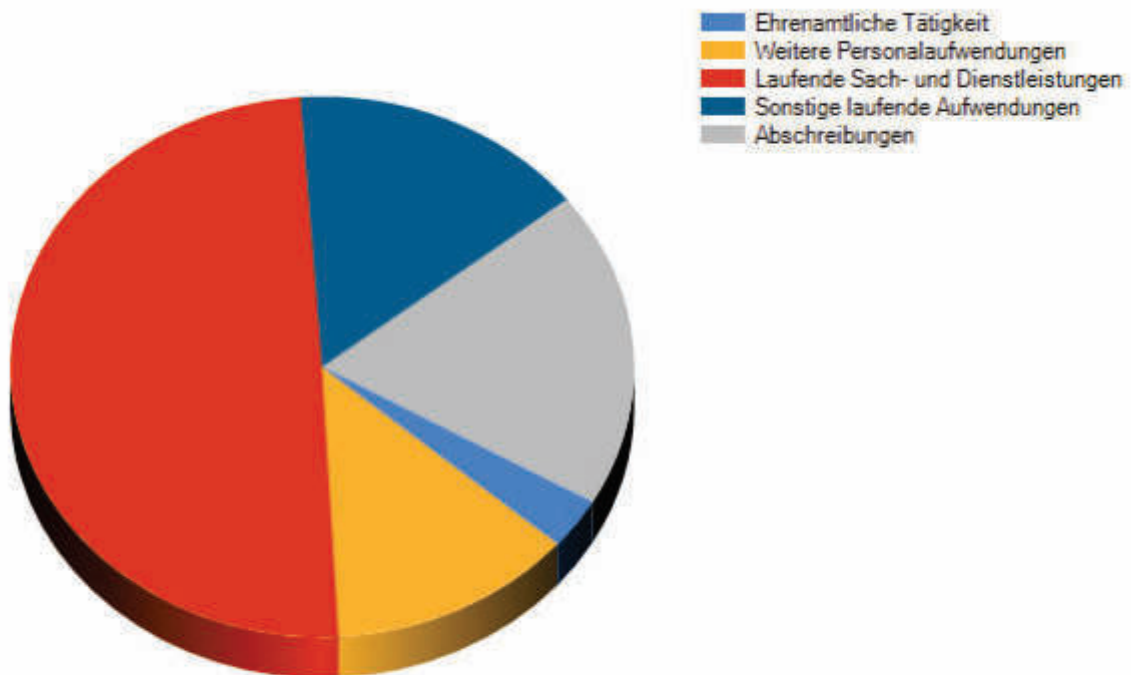
Zuweisungen	Aufwendungen					
	Ergebnis 2024	Ansatz 2025	Ansatz 2026	Plan 2027	Plan 2028	Plan 2029
Zuweisungen und Zuschüsse für laufende Zwecke	260.124,79	300.000	306.900	294.900	294.900	294.900
Gewerbesteuerumlage	66.754,02	28.000	38.200	38.200	38.200	38.200
Kreisumlage	801.716,97	826.700	872.000	843.000	793.700	864.700
Amtsumlage	238.751,36	277.900	208.100	225.600	202.200	248.900
Gesamt	1.367.347,14	1.432.600	1.425.200	1.401.700	1.329.000	1.446.700

Zuweisungen	Auszahlungen					
	Ergebnis 2024	Ansatz 2025	Ansatz 2026	Plan 2027	Plan 2028	Plan 2029
Zuweisungen und Zuschüsse für laufende Zwecke	252.955,44	300.000	306.900	294.900	294.900	294.900
Gewerbesteuerumlage	78.638,45	28.000	38.200	38.200	38.200	38.200
Kreisumlage	801.716,97	826.700	872.000	843.000	793.700	864.700
Amtsumlage	238.751,36	277.900	208.100	225.600	202.200	248.900
Gesamt	1.372.062,22	1.432.600	1.425.200	1.401.700	1.329.000	1.446.700

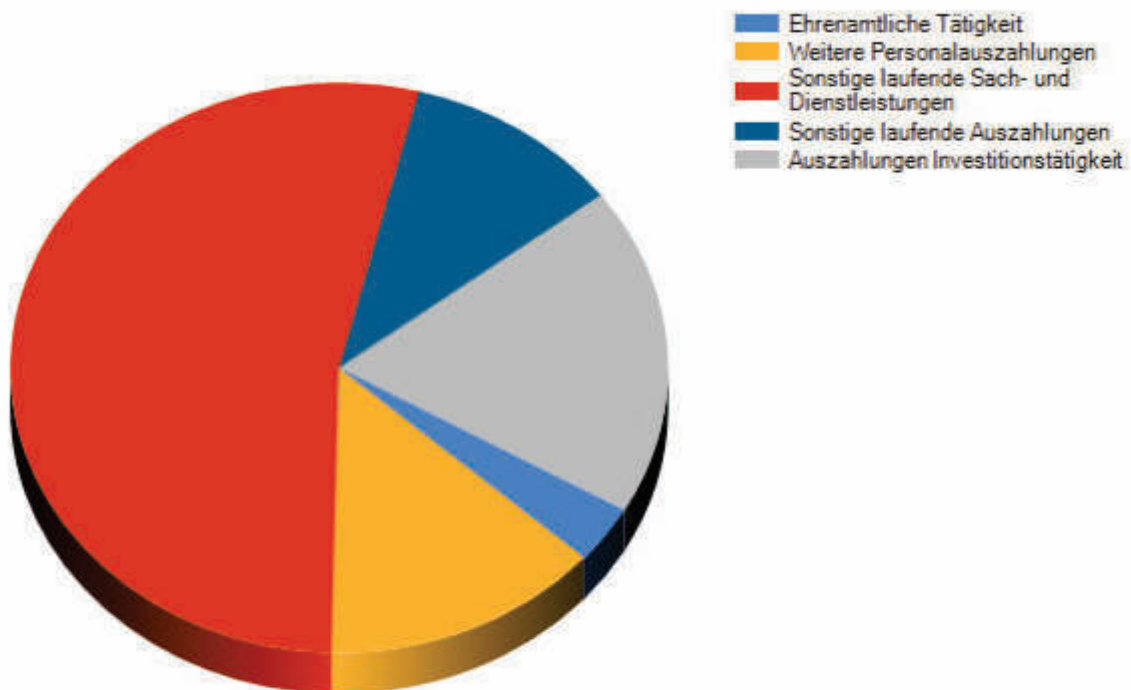


1.4 Wesentliche Aufwendungen/Auszahlungen

Aufwandsart	Aufwendungen					
	Ergebnis 2024	Ansatz 2025	Ansatz 2026	Plan 2027	Plan 2028	Plan 2029
Für Ehrenamtliche Tätigkeit	34.750,95	40.600	47.400	48.700	46.100	48.700
Weitere Personalaufwendungen	154.628,19	196.800	199.300	203.200	207.400	211.400
Sonstige laufende Sach- und Dienstleistungen	405.118,08	593.900	775.900	657.000	590.600	590.600
Davon:	77.419,51	77.500	77.500	77.500	77.500	77.500
1. Allgemeine Umlagen und Beiträge an Zweckverbände						
2. Allgemeine Umlagen und Kostenerstattungen Schulumlage	119.653,21	150.000	150.300	150.300	150.300	150.300
3. Allgemeine Umlagen und Kostenerstattungen Kindergarten und Hort	260.124,79	300.000	288.900	288.900	288.900	288.900
Sonstige laufende Aufwendungen	39.689,80	55.000	241.200	54.400	54.500	55.200
Zinsaufwendungen und -auszahlungen	1.209,37	0	0	0	0	0
Abschreibungen	264.409,28	284.400	296.000	304.300	335.800	297.400
Aufwand aus internen Leistungsbeziehungen	0,00	0	0	0	0	0
Einstellung in die Rücklage für Belastungen aus dem kommunalen Finanzausgleich	0,00	0	0	45.000	0	86.400
Gesamt	899.805,67	1.170.700	1.559.800	1.312.600	1.234.400	1.289.700



Auszahlungsgrund	Auszahlungen					
	Ergebnis 2024	Ansatz 2025	Ansatz 2026	Plan 2027	Plan 2028	Plan 2029
Für Ehrenamtliche Tätigkeit	34.797,35	40.600	47.400	48.700	46.100	48.700
Weitere Personalauszahlungen	154.628,19	196.800	199.300	203.200	207.400	211.400
Sonstige laufende Sach- und Dienstleistungen	379.959,11	593.900	775.900	657.000	590.600	590.600
Davon:	77.419,51	77.500	77.500	77.500	77.500	77.500
1. Allgemeine Umlagen und Beiträge an Zweckverbände						
2. Allgemeine Umlagen und Kostenerstattungen Schulumlage	119.653,21	150.000	150.300	150.300	150.300	150.300
3. Allgemeine Umlagen und Kostenerstattungen Kindergarten und Hort	252.955,44	300.000	288.900	288.900	288.900	288.900
Sonstige laufende Auszahlungen	35.159,72	55.000	155.300	54.400	54.500	55.200
Auszahlungen für Investitionstätigkeit	520.233,95	148.700	271.000	500.000	0	0
Zinsaufwendungen und -auszahlungen	1.209,37	0	0	0	0	0
Tilgungen für Kredite für Investitionen	23.726,09	0	0	0	0	0
Auszahlungen aus internen Leistungsbeziehungen	0,00	0	0	0	0	0
Auszahlungen zur Bildung von Reserven	0,00	0	0	0	127.800	17.900
Gesamt	1.149.713,78	1.035.000	1.448.900	1.463.300	1.026.400	923.800



2. Entwicklung der Jahresergebnisse (Jahresüberschüsse/Jahresfehlbeträge) im laufenden Haushaltsjahr und im Finanzplanungszeitraum

Ertrags-/Aufwandsarten	Ergebnis 2024	Ansatz 2025	Ansatz 2026	Plan 2027	Plan 2028	Plan 2029
Erträge	2.752.664,11	2.342.100	2.478.100	2.257.200	2.443.400	2.484.000
Aufwendungen	2.267.152,81	2.603.300	2.985.000	2.714.300	2.563.400	2.736.400
Saldo	485.511,30	-261.200	-506.900	-457.100	-120.000	-252.400

Der Ergebnishaushalt 2026 weist einen Fehlbetrag in Höhe von 506.900 € auf, der auf neue Rechnung vorzutragen ist. Durch den positiven Ergebnisvortrag aus dem Haushaltsvorjahr ist der Ergebnishaushalt 2026 nach § 16 Absatz 1 Nr. 1 GemHVO-Doppik ausgeglichen. Im Finanzplanungszeitraum 2027 - 2029 ist ebenfalls ein Haushaltsausgleich zu erwarten. Daraus resultierend ist die dauernde gesicherte Leistungsfähigkeit gegeben.

3. Entwicklung der Finanzmittel und des Saldos der laufenden Ein- und Auszahlungen im laufenden Haushaltsjahr und im Finanzplanungszeitraum

3.1. Entwicklung der Finanzmittelüberschüsse/Finanzmittelfehlbeträge im laufenden Haushaltsjahr und im Finanzplanungszeitraum

Einzahlungen /. Auszahlungen	Ergebnis 2024	Ansatz 2025	Ansatz 2026	Plan 2027	Plan 2028	Plan 2029
Einzahlungen	2.906.409,26	2.128.000	2.427.900	2.287.100	2.388.100	2.403.200
Auszahlungen	2.498.049,91	2.467.600	2.874.100	2.865.000	2.227.600	2.352.600
Saldo	408.359,35	-339.600	-446.200	-577.900	160.500	50.600

Der Finanzhaushalt 2026 weist ein negatives Ergebnis von 446.200 € aus. Abzüglich der Tilgung in Höhe von 32.700 € werden den liquiden Mitteln 478.900 € entnommen. Gemäß § 16 Absatz 1 Nr. 2 GemHVO-Doppik ist der Finanzhaushalt im laufenden Haushaltsjahr 2026 und im Finanzplanungszeitraum (siehe 3.2.) ausgeglichen. Daraus resultierend ist die dauernde gesicherte Leistungsfähigkeit gegeben.

Die Aufnahme eines Kassenkredits ist genehmigungsfrei in Höhe von 221.500 € möglich. Der Kassenkredit wird in der aufgenommenen Höhe zum Ende des Haushaltsjahres zurückgezahlt.

3.2. Entwicklung des Saldos der laufenden Ein- und Auszahlungen

Lfd. Ein- und Auszahlungen	Ergebnis 2024	Ansatz 2025	Ansatz 2026	Plan 2027	Plan 2028	Plan 2029
Jahresbezogener Saldo der lfd. Ein- und Auszahlungen	416.188,58	-356.900	-420.200	-317.000	1.400	-108.500
Saldo der lfd. Ein- und Auszahlungen zum 31.12.des Haushaltsvorjahres	1.982.759,26	2.398.948	2.042.048	1.621.848	1.304.848	1.306.248
Saldo der lfd. Ein- und Auszahlungen zum 31.12.des Haushaltsjahres	2.398.947,84	2.042.048	1.621.848	1.304.848	1.306.248	1.197.748

Der positive Saldo der lfd. Ein- und Auszahlungen wird für die Deckung des Finanzhaushaltes allgemein und für die zukünftigen Investitionen der Gemeinde benötigt.

4. Entwicklung der Investitionen und Investitionsförderungsmaßnahmen sowie die sich hieraus ergebenden Auswirkungen auf die Ergebnis- und Finanzhaushalte der folgenden Haushaltsjahre

Die Auflösung der Sonderposten und die Abschreibungen wurden auf der Grundlage des bis zum 31.12.2025 erfassten Vermögens der Gemeinde ermittelt.

4.1 Erträge / Auflösung Sonderposten

Produktbereich		Ergebnis 2024	Ansatz 2025	Ansatz 2026	Plan 2027	Plan 2028	Plan 2029
1	Zentrale Verwaltung	36.164,39	54.700	55.000	54.900	60.100	60.100
2	Schule und Kultur	112,67	100	100	100	100	100
3	Soziales und Jugend	534,70	500	400	400	400	400
4	Gesundheit und Sport	34,88	0	0	0	0	0
5	Gestaltung der Umwelt	125.822,95	121.200	121.100	121.100	121.100	101.600
6	Zentrale Finanzleistungen	0,00	0	0	0	0	0
Gesamt		162.669,59	176.500	176.600	176.500	181.700	162.200

4.2 Aufwendungen / Abschreibungen

Produktbereich		Ergebnis 2024	Ansatz 2025	Ansatz 2026	Plan 2027	Plan 2028	Plan 2029
1	Zentrale Verwaltung	72.841,33	101.200	112.900	111.100	142.800	139.600
2	Schule und Kultur	465,50	800	1.100	600	600	600
3	Soziales und Jugend	3.202,55	4.500	3.100	4.600	4.600	4.200
4	Gesundheit und Sport	15.201,54	15.300	15.800	15.800	15.800	15.800
5	Gestaltung der Umwelt	172.698,36	162.600	163.100	172.200	172.000	137.200
6	Zentrale Finanzleistungen	0,00	0	0	0	0	0
Gesamt		264.409,28	284.400	296.000	304.300	335.800	297.400

4.3 Einzahlungen

Produktbereich		Ergebnis 2024	Ansatz 2025	Ansatz 2026	Plan 2027	Plan 2028	Plan 2029
1	Zentrale Verwaltung	336.540,33	12.000	85.900	80.000	0	0
2	Schule und Kultur	0,00	0	0	0	0	0
3	Soziales und Jugend	0,00	0	0	0	0	0
4	Gesundheit und Sport	0,00	0	0	0	0	0
5	Gestaltung der Umwelt	37.517,44	37.500	44.600	44.600	44.600	44.600
6	Zentrale Finanzleistungen	82.000,86	83.800	81.800	81.800	81.800	81.800
Gesamt		456.058,63	133.300	212.300	206.400	126.400	126.400

4.4 Auszahlungen

Produktbereich		Ergebnis 2024	Ansatz 2025	Ansatz 2026	Plan 2027	Plan 2028	Plan 2029
1	Zentrale Verwaltung	507.047,91	147.200	80.500	500.000	0	0
2	Schule und Kultur	0,00	200	500	0	0	0
3	Soziales und Jugend	0,00	1.300	15.000	0	0	0
4	Gesundheit und Sport	1.420,27	0	0	0	0	0
5	Gestaltung der Umwelt	11.765,77	0	175.000	0	0	0
6	Zentrale Finanzleistungen	0,00	0	0	0	0	0
Gesamt		520.233,95	148.700	271.000	500.000	0	0

5. Entwicklung der Kredite für Investitionen und Investitionsförderungsmaßnahmen sowie die Belastung des Haushaltes durch kreditähnliche Rechtsgeschäfte

Einzahlungs- bzw. Auszahlungsart	Bestand zur Zeit der Planaufstellung	Ansatz 2026	Plan 2027	Plan 2028	Plan 2029
Einzahlungen					
Kredite vom Land	0	0	0	0	0
Kredite vom inländischen Geldmarkt	0	0	0	0	0
Gesamt	0	0	0	0	0
Auszahlungen					
Tilgung Umschuldung an Land	32.620	32.700	32.700	32.700	32.700
Tilgung an den inländischen Geldmarkt	0	0	0	0	0
Gesamt	32.620	32.700	32.700	32.700	32.700
Schulden gesamt beim Land	114.010	81.310	48.610	15.910	-16.790
Schulden gesamt beim inländischen Geldmarkt	0	0	0	0	0
Gesamt	114.010	81.310	48.610	15.910	-16.790

6. Entwicklung der Kredite zur Sicherung der Zahlungsfähigkeit

	Bestand per 31.12.2025	Ansatz 2026	Plan 2027	Plan 2028	Plan 2029
Kassenkreditaufnahme	0	221.500	208.000	226.100	227.600
Kassenkreditrückzahlung	0	221.500	208.000	226.100	227.600
Saldo im Jahr	0	0	0	0	0
Gesamtbestand	0	0	0	0	0

7. Übersicht über die Entwicklung des Eigenkapitals im Finanzplanungszeitraum

Die Entwicklung des Eigenkapitals zum Ende eines Haushaltsjahres zeigt die nachfolgende Tabelle (Die Angaben resultieren aus dem vorläufigen Jahresabschluss 2024.):

Lfd. Nr.	Jahr	Ergebnis- vortrag ins Haushalts- folgejahr	Rücklagen			Eigenkapital zum Ende des Haushaltsjahre s	Eigen- kapital zum Ende des Haushalts- jahres je Einwohner
			Allgemeine Kapital- rücklage	Zweck- gebundene Kapital- rücklage	Rücklage kommunaler Finanz- ausgleich		
			(in €)				
	1	2	3	4	5	6	7
1.	Bestand zum Ende des jeweiligen Haushaltsvorjahres						
	2024	3.352.207,23	2.427.673,09	645.424,11	170.955,56	6.596.259,99	4.336,79
	2025	3.091.007	2.427.673	729.224	56	6.247.960	4.094
2.	2026	2.584.107	2.427.673	811.024	56	5.822.860	3.838
3.	Bestand zum Ende des jeweiligen Haushaltsfolgejahres						
3.1	2027	2.127.007	2.427.673	892.824	45.056	5.492.560	3.621
3.2	2028	2.007.007	2.427.673	974.624	45.056	5.454.360	3.595
4.	2029	1.754.607	2.427.673	1.056.424	86.456	5.325.160	3.510

Das Eigenkapital betrug in der Bilanz zum 31.12.2024 6.596.259,99 €. Mit dem Ausweis eines positiven Eigenkapitals kommt die Gemeinde der Vorschrift der Kommunalverfassung bezüglich einer nicht zulässigen Überschuldung nach.

8. Veränderung der Rücklage für Belastungen aus dem kommunalen Finanzausgleich

Die Gemeinde Gülzow-Prüzen verfügt per 31.12.2024 über eine Rücklage für Belastungen aus dem kommunalen Finanzausgleich in Höhe von 170.955,56 €.

Im Jahr 2025 werden 170.900 € ergebniswirksam aufgelöst.

9. Veränderungen der sonstigen zweckgebundenen Ergebnismrücklage

Die Gemeinde Gülzow-Prüzen verfügt über keine zweckgebundene Ergebnismrücklage

10. Veränderung der Kapitalrücklage

Kapitalrücklage	Bestand zum Zeitpunkt der Planaufstellung	Ansatz 2026	Plan 2027	Plan 2028	Plan 2029
Einstellung in die Kapitalrücklage	83.800	81.800	81.800	81.800	81.800
Entnahme aus der Kapitalrücklage	0	0	0	0	0
Erhöhung /Minderung im Jahr	83.800	81.800	81.800	81.800	81.800
Gesamtbestand	3.156.897	3.238.697	3.320.497	3.402.297	3.484.097

Veränderungen der Kapitalrücklage ergeben sich geplant aus den Zuweisungen nach dem FAG für investive Zwecke.

11. Zuwendung an Fraktionen

Zuwendungen an Fraktionen werden nicht gewährt.

12. Entwicklung der Sonderposten

Lfd. Nr.	Art	Voraussichtlicher Stand zum Beginn des Haushaltsjahres	Einstellungen	Planmäßige Auflösung	Außerplanm. Auflösung / Abgänge	Voraussichtlicher Stand zum Ende des Haushaltsjahres
		In €				
1.	Sonderposten aus Zuwendungen für Investitionen	3.197.836	0	167.100	0	3.030.736
2.	Sonderposten aus Beiträgen und ähnlichen Entgelten	243.126	0	9.500	0	233.626
2.1.	Beiträge	243.126	0	9.500	0	233.626
2.2.	Baukostenzuschüsse	0	0	0	0	0
2.3.	Unentgeltliche Vermögensübernahmen i.R. von Erschließungsbeiträgen	0	0	0	0	0
3.	Sonderposten aus Anzahlungen	162.037	44.600	0	0	206.637
3.1.	Anzahlungen aus Zuwendungen	12.000	0	0	0	12.000
3.2.	Anzahlungen Beiträge und ähnliche Entgelte	150.037	44.600	0	0	194.637
4.	Sonderposten für den Gebührenaussgleich	0	0	0	0	0
5.	Sonstige Sonderposten	261.948	0	0	0	261.948
	Summe	3.864.947	44.600	176.600	0	3.732.947

13. Gegenüberstellung der Ergebnisplanung 2026 mit der Finanzplanung für das Jahr 2026

Produktbereich		Ertrag 2026	Aufwand 2026	Einzahlung 2026	Auszahlung 2026
1	Zentrale Verwaltung	223.200	736.100	168.200	617.800
2	Schule und Kultur	100	180.600	0	180.000
3	Soziales und Jugend	400	296.200	0	308.100
4	Gesundheit und Sport	15.000	73.100	15.000	57.300
5	Gestaltung der Umwelt	443.900	580.700	367.400	592.600
6	Zentrale Finanzleistungen	1.795.500	1.118.300	2.577.700	1.372.500
Gesamt		2.478.100	2.985.000	3.128.300	3.128.300

14. Überblick über freiwillige Leistungen

	Ansatz 2026		Ansatz 2026
Erträge	27.200	Einzahlungen	17.300
Aufwendungen	490.600	Auszahlungen	495.300
Saldo	- 463.400	Saldo	- 478.000

Die Einzelaufstellung ist als Anlage 1 beigefügt.

Der Ergebnishaushalt der Gemeinde Gülzow-Prüzen schließt in den Erträgen mit 2.478,100 Euro ab.

Die Aufwendungen schließen mit 2.985.000 Euro ab.

Im Finanzhaushalt wurden insgesamt Einzahlungen in Höhe von 3.128.300 Euro veranschlagt. Die Auszahlungen im Finanzhaushalt wurden ebenfalls mit 3.128.300 Euro veranschlagt. (Siehe hierzu die Erläuterung unter Punkt 3).

Zur Finanzierung kann ein Kassenkredit in Höhe von 221.500 Euro aufgenommen werden.

Der Finanzhaushalt 2026 ist nach § 16 (1) Ziffer 2 GemHVO ausgeglichen.

15. Verwendung der Mittel aus der Infrastrukturpauschale (§23 FAG M-V)

Die Mittel aus der Infrastrukturpauschale werden für die Anschaffung eines Löschfahrzeugs (HLF 10) für die Feuerwehr Karcheez angespart.

16. Erläuterungen gemäß § 4 Abs. 9 GemHVO-Doppik:

1. Die Gemeinde hat keine Verträge abgeschlossen, die zu erheblichen Zahlungen verpflichten.
2. Weder die Abschreibungsmethode hat sich geändert noch sind außerplanmäßige Abschreibungen im Haushaltsplan 2026 enthalten.
3. Neue Investitionen und Investitionsförderungsmaßnahmen:
Die Einzelaufstellung 2026 ist als Anlage 2 beigefügt.
4. Erhebliche Abweichungen gegenüber den Ansätzen 2025

Lfd. Nr.	Bezeichnung	Ansatz 2025	Ansatz 2026
1	11402 Zuweisungen und Zuschüsse von privaten Unternehmen	0	22.000
2	11402 Erstattung Betriebskosten	9.000	15.600
3	11402 Unterhaltung der Gebäude	0	10.000
4	11402 Kosten Zwangsverfahren	0	4.000
5	11403 Lohnkosten	190.400	195.900
6	11403 Abschreibungen auf Betriebsausstattung GWG	0	3.000
7	12605 Fernwärme	4.300	6.000

Lfd. Nr.	Bezeichnung	Ansatz 2025	Ansatz 2026
8	12605 Fahrzeugunterhaltung	1.000	3.000
9	12605 GWG	300	3.000
10	12605 Aus- und Fortbildung	1.000	8.000
11	12605 Dienst- und Schutzbekleidung	5.000	20.600
12	12606 Unterhaltung der Grundstücke	1.000	6.000
13	12606 Unterhaltung der Gebäude	1.000	5.700
14	12606 Unterhaltung des Betriebs- und Geschäftsausstattung	3.000	7.300
15	12606 GWG	1.000	3.000
16	12606 Aus- und Fortbildung	1.500	15.500
17	12606 Dienst- und Schutzbekleidung	6.000	20.000
18	12606 Aufwendungen Jugendwehr	600	7.100
19	28100 Zuweisungen und Zuschüsse für laufende Zwecke	0	18.000
20	36100 Zuweisungen und Zuschüsse für lfd. Zwecke an Gemeinden	300.000	288.900
21	42401 Fernwärme	12.200	18.000
22	42401 Unterhaltung der Gebäude	15.000	20.000
23	51100 Sonstige Aufwendungen für die Inanspruchnahme von Rechten und Dienstleistungen	200	40.200
24	61100 Gewerbesteuer	319.500	436.500
25	61100 Gewerbesteuerumlage	28.000	38.200
26	61100 Einkommens- und Umsatzsteuer, Schlüsselzuweisung	1.179.000	1.086.400
27	61100 Kreisumlage	826.700	872.000
28	61100 Amtsumlage	277.900	208.100
29	61200 Zinserträge von Banken und Sparkassen	0	16.700

Erläuterungen zu den lfd. Nr.:

zu 1.:

Finanzielle Beteiligung nach EEG geschätzt 10.000 €. Laut Bescheid des Ministeriums erfolgt eine Zahlung von jährlich 6.000 €. Für das Jahr 2026 wird die Zahlung für 2025 und 2026 mit jeweils 6.000 € eingeplant (insgesamt 12.000 €). Eine Weiterleitung an Vereine ist unter Produktkonto 281/54159 vorgesehen.

zu 2.:

Die Ansätze erhöhen sich aufgrund gestiegener Betriebskosten sowie einer erhöhten Miete für die Kita Gülzow.

zu 3.:

Unterhaltungskosten für die Kita Gülzow.

zu 4.:

Kosten für die Beantragung einer Zwangsversteigerung eines Grundstückes in der Gemarkung Karcheez.

zu 5.:

Steigende Lohnkosten

zu 6.:

Durch die Anschaffung neuer Akku Kleingeräte und einen Laubbläser, welche als GWG gelten, erfolgt die Abschreibung im gleichen Jahr.

zu 7.:

Steigende Fernwärmekosten.

zu 8.:

Höhere Fahrzeugreparaturkosten.

zu 9.:

Anschaffung von GWG unter 60 €.

zu 10.:

CE Führerschein eines Kameraden.

zu 11.:

Beschaffung neuer / Ergänzung Dienst- und Schutzkleidung für die Kameraden der Feuerwehr Gülzow.

- zu 12.:
Unterhaltung und Instandsetzung der Löschwasserentnahmestellen.
- zu 13.:
Steigende Kosten für die Unterhaltung des Gebäudes, inkl. Wartung.
- zu 14.:
TÜV Atemluftflaschen und Grundüberholung Lungenautomat und Atemschutzmasken.
- zu 15.:
Anschaffung von GWG unter 60 €.
- zu 16.:
CE Führerschein zweier Kameraden.
- zu 17.:
Beschaffung neuer / Ergänzung Dienst- und Schutzkleidung für die Kameraden der Feuerwehr Karcheez.
- zu 18.:
Aufwendungen für die Jugendwehr
- zu 19.:
Finanzielle Beteiligung nach EEG (11402-4151) - pauschale Zahlungen zur Unterstützung an ortsansässige Vereine der Gemeinde Gülzow-Prüzen für die Jahre 2024, 2025, 2026 je 6.000 €.
- zu 20.:
Durch die Änderung des KiföG M-V wird ein prozentualer Anteil in Höhe von 31,49 % der Kita-Kosten pro Kind gezahlt.
- zu 21.:
Steigende Fernwärmekosten.
- zu 22.:
Ansätze aus dem Kulturausschuss.
- zu 23.:
Mittel für Planungsleistungen zum geplanten Anbau einer Fahrzeughalle am Feuerwehrgerätehaus Gülzow.
- zu 24. und 25.:
Es wird mit höheren Einnahmen aus der Gewerbesteuer gerechnet. Demzufolge steigt auch die Umlage.
- zu 26.:
Die Erträge ergeben sich aus dem Kommunalen Finanzausgleich 2026.
- zu 27.:
Aufgrund gestiegener Umlagegrundlagen sowie eines erhöhten Kreisumlagesatzes steigt die zu zahlende Kreisumlage.
- zu 28.:
Aufgrund des gesunkenen Amtsumlagesatzes ist eine geringere Amtsumlage zu zahlen.
- zu 29.:
Durch die Anlage liquider Mittel können Zinserträge erzielt werden.

5. Außerordentliche Erträge und Aufwendungen sowie außerordentliche Ein- und Auszahlungen sind im Haushaltsplan 2026 nicht enthalten.

Gemeinde Gülzow-Prüzen
Übersicht über die Aufwendungen und Auszahlungen sowie die selbstfinanzierten Eigenanteile für freiwillige Leistungen
im Haushaltsjahr 2026

Anlage 1

Produkt/Bezeichnung	Konto	Aufwendungen	Erträge	Eigenanteil/Zuschuss Gemeinde	Auszahlungen	Einzahlungen	Eigenanteil
11104/Gremien	56920000/Verfügungsmittel	300,00 €	0,00 €	300,00 €	300,00 €	0,00 €	300,00 €
11104/Gremien	56930000/Repräsentation	2.000,00 €	0,00 €	2.000,00 €	2.000,00 €	0,00 €	2.000,00 €
11400/Zentrale Dienste	56420000/Beiträge zu Wirtschaftsverbänden, Berufsvertretungen und Vereinen	2.400,00 €	0,00 €	2.400,00 €	2.400,00 €	0,00 €	2.400,00 €
11403/Bauhof	ges. Produkt	313.100,00 €	2.800,00 €	310.300,00 €	332.900,00 €	1.500,00 €	331.400,00 €
12605/Feuerwehr Gülzow	52490001/Sonstige Aufwendungen für Veranstaltungen	1.000,00 €	0,00 €	1.000,00 €	1.000,00 €	0,00 €	1.000,00 €
12606/Feuerwehr Karcheez	52490001/Sonstige Aufwendungen für Veranstaltungen	3.000,00 €	0,00 €	3.000,00 €	3.000,00 €	0,00 €	3.000,00 €
28100/Heimat- und sonstige Kulturpflege	ges. Produkt	30.300,00 €	100,00 €	30.200,00 €	29.700,00 €	0,00 €	29.700,00 €
36600/Einrichtungen der Kinder- und Jugendarbeit	ges. Produkt	7.300,00 €	400,00 €	6.900,00 €	19.200,00 €	0,00 €	19.200,00 €
42401/Kommunale Sport- stätten und Bäder	ges. Produkt	73.100,00 €	15.000,00 €	58.100,00 €	57.300,00 €	15.000,00 €	42.300,00 €
51100/Räumliche Planungs- und Entwicklungsmaßnahmen	56290000/sonstige Aufwendungen für die Inanspruchnahme von Rechten und Diensten	40.200,00 €	0,00 €	40.200,00 €	40.200,00 €	0,00 €	40.200,00 €
55101/Öffentliches Grün	ges. Produkt	800,00 €	0,00 €	800,00 €	0,00 €	0,00 €	- €
57301/Kommunale allgemeine Einrichtungen und Unternehmen	ges. Produkt	17.100,00 €	8.900,00 €	8.200,00 €	7.300,00 €	800,00 €	6.500,00 €
Gesamt		490.600,00 €	27.200,00 €	463.400,00 €	495.300,00 €	17.300,00 €	478.000,00 €

Maßnahme-Nr.: 1140026001 GWG-Ausstattung unter 410 € netto

Nutzungsdauer 1 Jahr

Erläuterung:
10 Stk. Tablets für GV**Ein- und Auszahlungsübersicht**

	Ansatz 2026	Planwert 2027	Planwert 2028	Planwert 2029	Planwert 2030	Bisher ber.	Gesamt Invest	VE 2027	VE 2028	VE 2029	VE 2030	Gesamt VE.
	1	2	3	4	5	6	7	8	9	10	11	12
Einzahlungen	0	0	0	0	0	0,00	0,00	0	0	0	0	0
Auszahlungen	4.000	0	0	0	0	0,00	4.000,00	0	0	0	0	0

Investitionsobjekte Gesamt

	Ansatz 2026	Planwert 2027	Planwert 2028	Planwert 2029	Planwert 2030	Bisher ber.	Gesamt Invest	VE 2027	VE 2028	VE 2029	VE 2030	Gesamt VE.
	1	2	3	4	5	6	7	8	9	10	11	12
11400.78572000 Auszahlungen für bewegliche Sachen des Anlagevermögens bis zu einem Wert von 410 € netto	4.000	0	0	0	0	0,00	4.000,00	0	0	0	0	0
Saldo	-4.000	0	0	0	0	0,00	-4.000,00	0	0	0	0	0

Folgekosten Bestände

	Bezeichnung	Ansatz 2026	AO-Soll 2026	Vorm.AO-Soll 2026	Verfügbar 2026	Planwert 2027 - 2029
	1	2	3	4	5	6
11400. 53853001	Abschreibungen auf Geschäftsausstattung - Folgekosten Neuinvestitionen	4.000	0,00	0,00	4.000,00	0

Anlagevermögen Bestände

	Bezeichnung	Ansatz 2026	AO-Soll 2026	Vorm.AO-Soll 2026	Verfügbar 2026.	Inventar-Nr.
	1	2	3	4	5	6
11400. 08270000	Geringwertige Vermögensgegenstände	4.000	0,00	0,00	4.000,00	

Maßnahme-Nr.: 1140226001 Verkauf Flurstück 13/24 Flur 1 Gülzow Teilfläche**Ein- und Auszahlungsübersicht**

	Ansatz 2026	Planwert 2027	Planwert 2028	Planwert 2029	Planwert 2030	Bisher ber.	Gesamt Invest	VE 2027	VE 2028	VE 2029	VE 2030	Gesamt VE.
	1	2	3	4	5	6	7	8	9	10	11	12
Einzahlungen	85.900	0	0	0	0	0,00	85.900,00	0	0	0	0	0
Auszahlungen	0	0	0	0	0	0,00	0,00	0	0	0	0	0

Investitionsobjekte Gesamt

	Ansatz 2026	Planwert 2027	Planwert 2028	Planwert 2029	Planwert 2030	Bisher ber.	Gesamt Invest	VE 2027	VE 2028	VE 2029	VE 2030	Gesamt VE.
	1	2	3	4	5	6	7	8	9	10	11	12
11402.68840000 Einzahlungen aus der Veräußerung bebauter und unbebauter Grundstücke des Umlaufvermögens	85.900	0	0	0	0	0,00	85.900,00	0	0	0	0	0
Saldo	85.900	0	0	0	0	0,00	85.900,00	0	0	0	0	0

Folgekosten Bestände

	Bezeichnung	Ansatz 2026	AO-Soll 2026	Vorm.AO-Soll 2026	Verfügbar 2026	Planwert 2027 - 2029
	1	2	3	4	5	6
11402. 56520000	Verluste aus Wertminderungen und dem Abgang von Gegenständen des Umlaufvermögens	85.900	0,00	0,00	85.900,00	0

Anlagevermögen Bestände

	Bezeichnung	Ansatz 2026	AO-Soll 2026	Vorm.AO-Soll 2026	Verfügbar 2026.	Inventar-Nr.
	1	2	3	4	5	6
11402. 46130000	Erträge aus der Veräußerung von Umlaufvermögen	85.900	0,00	0,00	85.900,00	

Maßnahme-Nr.: 1140226002 Erwerb Flurstück 198+200 Flur 1 Groß UphlErläuterung:
Übertragung nach § 19 Straßen- und Wegegesetz**Ein- und Auszahlungsübersicht**

	Ansatz 2026	Planwert 2027	Planwert 2028	Planwert 2029	Planwert 2030	Bisher ber.	Gesamt Invest	VE 2027	VE 2028	VE 2029	VE 2030	Gesamt VE.
	1	2	3	4	5	6	7	8	9	10	11	12
Einzahlungen	0	0	0	0	0	0,00	0,00	0	0	0	0	0
Auszahlungen	10.500	0	0	0	0	0,00	10.500,00	0	0	0	0	0

Investitionsobjekte Gesamt

	Ansatz 2026	Planwert 2027	Planwert 2028	Planwert 2029	Planwert 2030	Bisher ber.	Gesamt Invest	VE 2027	VE 2028	VE 2029	VE 2030	Gesamt VE.
	1	2	3	4	5	6	7	8	9	10	11	12
11402.78531000 Auszahlungen für den Erwerb von Infrastrukturvermögen, einschl. Grundstücke und grundstücksgleicher Rechte	10.500	0	0	0	0	0,00	10.500,00	0	0	0	0	0
Saldo	-10.500	0	0	0	0	0,00	-10.500,00	0	0	0	0	0

Anlagevermögen Bestände

	Bezeichnung	Ansatz 2026	AO-Soll 2026	Vorm.AO-Soll 2026	Verfügbar 2026.	Inventar-Nr.
	1	2	3	4	5	6
11402. 04800000	Straßen, Wege, Plätze und Verkehrslenkungsanlagen	10.500	0,00	0,00	10.500,00	

Maßnahme-Nr.: 1140326001 Aufsitzrasenmäher

Nutzungsdauer 15 Jahre

Ein- und Auszahlungsübersicht

	Ansatz 2026	Planwert 2027	Planwert 2028	Planwert 2029	Planwert 2030	Bisher ber.	Gesamt Invest	VE 2027	VE 2028	VE 2029	VE 2030	Gesamt VE.
	1	2	3	4	5	6	7	8	9	10	11	12
Einzahlungen	0	0	0	0	0	0,00	0,00	0	0	0	0	0
Auszahlungen	35.000	0	0	0	0	0,00	35.000,00	0	0	0	0	0

Investitionsobjekte Gesamt

	Ansatz 2026	Planwert 2027	Planwert 2028	Planwert 2029	Planwert 2030	Bisher ber.	Gesamt Invest	VE 2027	VE 2028	VE 2029	VE 2030	Gesamt VE.
	1	2	3	4	5	6	7	8	9	10	11	12
11403.78561000 Auszahlungen für Fahrzeuge, Maschinen und technische Anlagen über einem Wert von 410 € netto	35.000	0	0	0	0	0,00	35.000,00	0	0	0	0	0
Saldo	-35.000	0	0	0	0	0,00	-35.000,00	0	0	0	0	0

Folgekosten Bestände

	Bezeichnung	Ansatz 2026	AO-Soll 2026	Vorm.AO-Soll 2026	Verfügbar 2026	Planwert 2027 - 2029
	1	2	3	4	5	6
11403. 53810001	Abschreibungen auf Fahrzeuge - Folgekosten Neuinvestitionen	0	0,00	0,00	0,00	2.400

Anlagevermögen Bestände

	Bezeichnung	Ansatz 2026	AO-Soll 2026	Vorm.AO-Soll 2026	Verfügbar 2026.	Inventar-Nr.
	1	2	3	4	5	6
11403. 07100000	Fahrzeuge	35.000	0,00	0,00	35.000,00	

Maßnahme-Nr.: 1140326002 Motorsense

Nutzungsdauer 8 Jahre

Ein- und Auszahlungsübersicht

	Ansatz 2026	Planwert 2027	Planwert 2028	Planwert 2029	Planwert 2030	Bisher ber.	Gesamt Invest	VE 2027	VE 2028	VE 2029	VE 2030	Gesamt VE.
	1	2	3	4	5	6	7	8	9	10	11	12
Einzahlungen	0	0	0	0	0	0,00	0,00	0	0	0	0	0
Auszahlungen	1.900	0	0	0	0	0,00	1.900,00	0	0	0	0	0

Investitionsobjekte Gesamt

	Ansatz 2026	Planwert 2027	Planwert 2028	Planwert 2029	Planwert 2030	Bisher ber.	Gesamt Invest	VE 2027	VE 2028	VE 2029	VE 2030	Gesamt VE.
	1	2	3	4	5	6	7	8	9	10	11	12
11403.78571000 Auszahlungen für bewegliche Sachen des Anlagevermögens über einem Wert von 410 € netto	1.900	0	0	0	0	0,00	1.900,00	0	0	0	0	0
Saldo	-1.900	0	0	0	0	0,00	-1.900,00	0	0	0	0	0

Folgekosten Bestände

	Bezeichnung	Ansatz 2026	AO-Soll 2026	Vorm.AO-Soll 2026	Verfügbar 2026	Planwert 2027 - 2029
	1	2	3	4	5	6
11403. 53852001	Abschreibungen auf Betriebsausstattung - Folgekosten Neuinvestitionen	0	0,00	0,00	0,00	300

Anlagevermögen Bestände

	Bezeichnung	Ansatz 2026	AO-Soll 2026	Vorm.AO-Soll 2026	Verfügbar 2026	Inventar-Nr.
	1	2	3	4	5	6
11403. 08200000	Betriebs- und Geschäftsausstattung	1.900	0,00	0,00	1.900,00	

Maßnahme-Nr.: 1140326003 GWG-Ausstattung unter 410 € netto

Nutzungsdauer 1 Jahr

Erläuterung:
u.a. Akku-Kleingeräte, Laubbläser**Ein- und Auszahlungsübersicht**

	Ansatz 2026	Planwert 2027	Planwert 2028	Planwert 2029	Planwert 2030	Bisher ber.	Gesamt Invest	VE 2027	VE 2028	VE 2029	VE 2030	Gesamt VE.
	1	2	3	4	5	6	7	8	9	10	11	12
Einzahlungen	0	0	0	0	0	0,00	0,00	0	0	0	0	0
Auszahlungen	3.000	0	0	0	0	0,00	3.000,00	0	0	0	0	0

Investitionsobjekte Gesamt

	Ansatz 2026	Planwert 2027	Planwert 2028	Planwert 2029	Planwert 2030	Bisher ber.	Gesamt Invest	VE 2027	VE 2028	VE 2029	VE 2030	Gesamt VE.
	1	2	3	4	5	6	7	8	9	10	11	12
11403.78572000 Auszahlungen für bewegliche Sachen des Anlagevermögens bis zu einem Wert von 410 € netto	3.000	0	0	0	0	0,00	3.000,00	0	0	0	0	0
Saldo	-3.000	0	0	0	0	0,00	-3.000,00	0	0	0	0	0

Folgekosten Bestände

	Bezeichnung	Ansatz 2026	AO-Soll 2026	Vorm.AO-Soll 2026	Verfügbar 2026	Planwert 2027 - 2029
	1	2	3	4	5	6
11403. 53852001	Abschreibungen auf Betriebsausstattung - Folgekosten Neuinvestitionen	3.000	0,00	0,00	3.000,00	0

Anlagevermögen Bestände

	Bezeichnung	Ansatz 2026	AO-Soll 2026	Vorm.AO-Soll 2026	Verfügbar 2026.	Inventar-Nr.
	1	2	3	4	5	6
11403. 08270000	Geringwertige Vermögensgegenstände	3.000	0,00	0,00	3.000,00	

Maßnahme-Nr.:	1260522001 Tragkraftspritzenfahrzeug TSF-W	Restnutzungsdauer 11Jahre
Erläuterung:	Rückfahrkamera	

Ein- und Auszahlungsübersicht

	Ansatz 2026	Planwert 2027	Planwert 2028	Planwert 2029	Planwert 2030	Bisher ber.	Gesamt Invest	VE 2027	VE 2028	VE 2029	VE 2030	Gesamt VE.
	1	2	3	4	5	6	7	8	9	10	11	12
Einzahlungen	0	0	0	0	0	112.524,14	112.524,14	0	0	0	0	0
Auszahlungen	2.100	0	0	0	0	160.790,77	162.890,77	0	0	0	0	0

Investitionsobjekte Gesamt

	Ansatz 2026	Planwert 2027	Planwert 2028	Planwert 2029	Planwert 2030	Bisher ber.	Gesamt Invest	VE 2027	VE 2028	VE 2029	VE 2030	Gesamt VE.
	1	2	3	4	5	6	7	8	9	10	11	12
12605.78561000 Auszahlungen für Fahrzeuge, Maschinen und technische Anlagen über einem Wert von 410 € netto	2.100	0	0	0	0	160.790,77	162.890,77	0	0	0	0	0
12605.68142000 Investitionszuwendungen vom Land	0	0	0	0	0	112.524,14	112.524,14	0	0	0	0	0
Saldo	-2.100	0	0	0	0	-48.266,63	-50.366,63	0	0	0	0	0

Folgekosten Bestände

	Bezeichnung	Ansatz 2026	AO-Soll 2026	Vorm.AO-Soll 2026	Verfügbar 2026	Planwert 2027 - 2029
	1	2	3	4	5	6
12605. 53810001	Abschreibungen auf Fahrzeuge - Folgekosten Neuinvestitionen	200	0,00	0,00	200,00	200
12605. 41510001	Erträge aus der Auflösung von Sonderposten aus Zuwendungen - Folgekosten Neuinvestitionen	0	0,00	0,00	0,00	0

Anlagevermögen Bestände

	Bezeichnung	Ansatz 2026	AO-Soll 2026	Vorm.AO-Soll 2026	Verfügbar 2026.	Inventar-Nr.
	1	2	3	4	5	6
12605. 07100000	Fahrzeuge	2.100	0,00	0,00	2.100,00	
12605. 23100000	Sonderposten aus Zuwendungen Investitionen	0	0,00	0,00	0,00	

Maßnahme-Nr.:	1260525002 Bau Löschwasserzisterne Wilhelminenhof	Nutzungsdauer 50 Jahre
Erläuterung:	Maßnahme ist abgeschlossen. Fördermittel fehlen noch.	
Bildung HHR mit Jahresabschluss 2025		
Fördermittel: Ansatz	6.000 €	AO-Soll 0,00 € HHR 6.000,00 €

Ein- und Auszahlungsübersicht

	Ansatz 2026	Planwert 2027	Planwert 2028	Planwert 2029	Planwert 2030	Bisher ber.	Gesamt Invest	VE 2027	VE 2028	VE 2029	VE 2030	Gesamt VE.
	1	2	3	4	5	6	7	8	9	10	11	12
Einzahlungen	0	0	0	0	0	0,00	6.000,00	0	0	0	0	0
Auszahlungen	0	0	0	0	0	0,00	60.000,00	0	0	0	0	0

Investitionsobjekte Gesamt

	Ansatz 2026	Planwert 2027	Planwert 2028	Planwert 2029	Planwert 2030	Bisher ber.	Gesamt Invest	VE 2027	VE 2028	VE 2029	VE 2030	Gesamt VE.
	1	2	3	4	5	6	7	8	9	10	11	12
12605.78532000 Auszahlungen für Baumaßnahmen (Herstellungskosten) Infrastrukturvermögen	0	0	0	0	0	0,00	60.000,00	0	0	0	0	0
12605.68166200 Anzahlungen auf Investitionszuwendungen vom öffentlichen Bereich vom Land	0	0	0	0	0	0,00	6.000,00	0	0	0	0	0
Saldo	0	0	0	0	0	0,00	-54.000,00	0	0	0	0	0

Folgekosten Bestände

	Bezeichnung	Ansatz 2026	AO-Soll 2026	Vorm.AO-Soll 2026	Verfügbar 2026	Planwert 2027 - 2029
	1	2	3	4	5	6
12605. 53500001	Abschreibungen auf das Infrastrukturvermögen - Folgekosten Neuinvestitionen	0	0,00	0,00	0,00	0
12605. 41510001	Erträge aus der Auflösung von Sonderposten aus Zuwendungen - Folgekosten Neuinvestitionen	0	0,00	0,00	0,00	100

Anlagevermögen Bestände

	Bezeichnung	Ansatz 2026	AO-Soll 2026	Vorm.AO-Soll 2026	Verfügbar 2026.	Inventar-Nr.
	1	2	3	4	5	6
12605. 09600002	Anlagen im Bau - Tiefbau (Infrastruktur)	0	0,00	0,00	0,00	
12605. 23310000	Anzahlungen auf Sonderposten aus Zuwendungen	0	0,00	0,00	0,00	

Maßnahme-Nr.:	1260624002 Bau Löschwasserzisterne in Tieplitz	Nutzungsdauer 50 Jahre
Erläuterung: Es kann kein Brunnen gebaut werden. Die Investition wird von Löschwasserbrunnen in Löschwasserzisterne umbenannt. Bildung HHR mit Jahresabschluss 2024 Fördermittel: Ansatz 6.000 € AO-Soll 0,00 € HHR 6.000,00 € Baukosten: Ansatz 40.000 € AO-Soll 0,00 € HHR 40.000,00 €		
Ansatz 2025: +20.000 € Bauftrag liegt vor, Maßnahme konnte witterungsbedingt nicht mehr in 2025 durchgeführt werden. Bildung HHR mit Jahresabschluss 2025 Fördermittel: HHR aus 2024 6.000 € AO-Soll 0,00 € HHR 6.000,00 € Baukosten: HHR aus 2024 40.000 € + Ansatz 2025 20.000 € AO-Soll 0,00 € HHR 60.000,00 €		

Ein- und Auszahlungsübersicht

	Ansatz 2026	Planwert 2027	Planwert 2028	Planwert 2029	Planwert 2030	Bisher ber.	Gesamt Invest	VE 2027	VE 2028	VE 2029	VE 2030	Gesamt VE.
	1	2	3	4	5	6	7	8	9	10	11	12
Einzahlungen	0	0	0	0	0	0,00	0,00	0	0	0	0	0
Auszahlungen	0	0	0	0	0	0,00	20.000,00	0	0	0	0	0

Investitionsobjekte Gesamt

	Ansatz 2026	Planwert 2027	Planwert 2028	Planwert 2029	Planwert 2030	Bisher ber.	Gesamt Invest	VE 2027	VE 2028	VE 2029	VE 2030	Gesamt VE.
	1	2	3	4	5	6	7	8	9	10	11	12
12606.78532000 Auszahlungen für Baumaßnahmen (Herstellungskosten) Infrastrukturvermögen	0	0	0	0	0	0,00	20.000,00	0	0	0	0	0
12606.68166200 Anzahlungen auf Investitionszuwendungen vom öffentlichen Bereich vom Land	0	0	0	0	0	0,00	0,00	0	0	0	0	0
Saldo	0	0	0	0	0	0,00	-20.000,00	0	0	0	0	0

Folgekosten Bestände

	Bezeichnung	Ansatz 2026	AO-Soll 2026	Vorm.AO-Soll 2026	Verfügbar 2026	Planwert 2027 - 2029
	1	2	3	4	5	6
12606. 53500001	Abschreibungen auf das Infrastrukturvermögen	0	0,00	0,00	0,00	1.200
12606. 41510001	Erträge aus der Auflösung von Sonderposten aus Zuwendungen - Folgekosten Neuinvestitionen	0	0,00	0,00	0,00	100

Anlagevermögen Bestände

	Bezeichnung	Ansatz 2026	AO-Soll 2026	Vorm.AO-Soll 2026	Verfügbar 2026.	Inventar-Nr.
	1	2	3	4	5	6
12606. 09600002	Anlagen im Bau - Tiefbau (Infrastruktur)	0	0,00	0,00	0,00	
12606. 23310000	Anzahlungen auf Sonderposten aus Zuwendungen	0	0,00	0,00	0,00	

Maßnahme-Nr.:	1260625002 Bau Löschwasserzisterne Hägerfelde	Nutzungsdauer 50 Jahre
Erläuterung:	Maßnahme ist abgeschlossen. Fördermittel fehlen noch.	
Bildung HHR mit Jahresabschluss 2025		
Fördermittel: Ansatz	6.000 €	AO-Soll 0,00 € HHR 6.000,00 €

Ein- und Auszahlungsübersicht

	Ansatz 2026	Planwert 2027	Planwert 2028	Planwert 2029	Planwert 2030	Bisher ber.	Gesamt Invest	VE 2027	VE 2028	VE 2029	VE 2030	Gesamt VE.
	1	2	3	4	5	6	7	8	9	10	11	12
Einzahlungen	0	0	0	0	0	0,00	6.000,00	0	0	0	0	0
Auszahlungen	0	0	0	0	0	0,00	60.000,00	0	0	0	0	0

Investitionsobjekte Gesamt

	Ansatz 2026	Planwert 2027	Planwert 2028	Planwert 2029	Planwert 2030	Bisher ber.	Gesamt Invest	VE 2027	VE 2028	VE 2029	VE 2030	Gesamt VE.
	1	2	3	4	5	6	7	8	9	10	11	12
12606.78532000 Auszahlungen für Baumaßnahmen (Herstellungskosten) Infrastrukturvermögen	0	0	0	0	0	0,00	60.000,00	0	0	0	0	0
12606.68166200 Anzahlungen auf Investitionszuwendungen vom öffentlichen Bereich vom Land	0	0	0	0	0	0,00	6.000,00	0	0	0	0	0
Saldo	0	0	0	0	0	0,00	-54.000,00	0	0	0	0	0

Folgekosten Bestände

	Bezeichnung	Ansatz 2026	AO-Soll 2026	Vorm.AO-Soll 2026	Verfügbar 2026	Planwert 2027 - 2029
	1	2	3	4	5	6
12606. 53500001	Abschreibungen auf das Infrastrukturvermögen	0	0,00	0,00	0,00	0
12606. 41510001	Erträge aus der Auflösung von Sonderposten aus Zuwendungen - Folgekosten Neuinvestitionen	0	0,00	0,00	0,00	100

Anlagevermögen Bestände

	Bezeichnung	Ansatz 2026	AO-Soll 2026	Vorm.AO-Soll 2026	Verfügbar 2026.	Inventar-Nr.
	1	2	3	4	5	6
12606. 09600002	Anlagen im Bau - Tiefbau (Infrastruktur)	0	0,00	0,00	0,00	
12606. 23310000	Anzahlungen auf Sonderposten aus Zuwendungen	0	0,00	0,00	0,00	

Maßnahme-Nr.: 1260626002 Einrichtung Saugstelle am Karcheezer See

Nutzungsdauer 10 Jahre

Ein- und Auszahlungsübersicht

	Ansatz 2026	Planwert 2027	Planwert 2028	Planwert 2029	Planwert 2030	Bisher ber.	Gesamt Invest	VE 2027	VE 2028	VE 2029	VE 2030	Gesamt VE.
	1	2	3	4	5	6	7	8	9	10	11	12
Einzahlungen	0	0	0	0	0	0,00	0,00	0	0	0	0	0
Auszahlungen	20.000	0	0	0	0	0,00	20.000,00	0	0	0	0	0

Investitionsobjekte Gesamt

	Ansatz 2026	Planwert 2027	Planwert 2028	Planwert 2029	Planwert 2030	Bisher ber.	Gesamt Invest	VE 2027	VE 2028	VE 2029	VE 2030	Gesamt VE.
	1	2	3	4	5	6	7	8	9	10	11	12
12606.78561000 Auszahlungen für Fahrzeuge, Maschinen und technische Anlagen über einem Wert von 410 € netto	20.000	0	0	0	0	0,00	20.000,00	0	0	0	0	0
Saldo	-20.000	0	0	0	0	0,00	-20.000,00	0	0	0	0	0

Folgekosten Bestände

	Bezeichnung	Ansatz 2026	AO-Soll 2026	Vorm.AO-Soll 2026	Verfügbar 2026	Planwert 2027 - 2029
	1	2	3	4	5	6
12606. 53830001	Abschreibungen auf Betriebsvorrichtungen - Folgekosten Neuinvestitionen	0	0,00	0,00	0,00	2.000

Anlagevermögen Bestände

	Bezeichnung	Ansatz 2026	AO-Soll 2026	Vorm.AO-Soll 2026	Verfügbar 2026.	Inventar-Nr.
	1	2	3	4	5	6
12606. 09100000	Geleistete Anzahlungen auf Sachanlagen - Fahrzeuge, Maschinen, TA	20.000	0,00	0,00	20.000,00	

Maßnahme-Nr.: 1260626003 Schlagbohrschrauber RESCUE-Set

Nutzungsdauer 5 Jahre

Ein- und Auszahlungsübersicht

	Ansatz 2026	Planwert 2027	Planwert 2028	Planwert 2029	Planwert 2030	Bisher ber.	Gesamt Invest	VE 2027	VE 2028	VE 2029	VE 2030	Gesamt VE.
	1	2	3	4	5	6	7	8	9	10	11	12
Einzahlungen	0	0	0	0	0	0,00	0,00	0	0	0	0	0
Auszahlungen	2.000	0	0	0	0	0,00	2.000,00	0	0	0	0	0

Investitionsobjekte Gesamt

	Ansatz 2026	Planwert 2027	Planwert 2028	Planwert 2029	Planwert 2030	Bisher ber.	Gesamt Invest	VE 2027	VE 2028	VE 2029	VE 2030	Gesamt VE.
	1	2	3	4	5	6	7	8	9	10	11	12
12606.78561000 Auszahlungen für Fahrzeuge, Maschinen und technische Anlagen über einem Wert von 410 € netto	2.000	0	0	0	0	0,00	2.000,00	0	0	0	0	0
Saldo	-2.000	0	0	0	0	0,00	-2.000,00	0	0	0	0	0

Folgekosten Bestände

	Bezeichnung	Ansatz 2026	AO-Soll 2026	Vorm.AO-Soll 2026	Verfügbar 2026	Planwert 2027 - 2029
	1	2	3	4	5	6
12606. 53820001	Abschreibungen auf Maschinen und technische Anlagen - Folgekosten Neuinvestitionen	0	0,00	0,00	0,00	400

Anlagevermögen Bestände

	Bezeichnung	Ansatz 2026	AO-Soll 2026	Vorm.AO-Soll 2026	Verfügbar 2026.	Inventar-Nr.
	1	2	3	4	5	6
12606. 07200000	Maschinen und technische Anlagen	2.000	0,00	0,00	2.000,00	

Maßnahme-Nr.: 1260626004 Säbelsäge RESCUE- Set

Nutzungsdauer 10 Jahre

Ein- und Auszahlungsübersicht

	Ansatz 2026	Planwert 2027	Planwert 2028	Planwert 2029	Planwert 2030	Bisher ber.	Gesamt Invest	VE 2027	VE 2028	VE 2029	VE 2030	Gesamt VE.
	1	2	3	4	5	6	7	8	9	10	11	12
Einzahlungen	0	0	0	0	0	0,00	0,00	0	0	0	0	0
Auszahlungen	2.000	0	0	0	0	0,00	2.000,00	0	0	0	0	0

Investitionsobjekte Gesamt

	Ansatz 2026	Planwert 2027	Planwert 2028	Planwert 2029	Planwert 2030	Bisher ber.	Gesamt Invest	VE 2027	VE 2028	VE 2029	VE 2030	Gesamt VE.
	1	2	3	4	5	6	7	8	9	10	11	12
12606.78561000 Auszahlungen für Fahrzeuge, Maschinen und technische Anlagen über einem Wert von 410 € netto	2.000	0	0	0	0	0,00	2.000,00	0	0	0	0	0
Saldo	-2.000	0	0	0	0	0,00	-2.000,00	0	0	0	0	0

Folgekosten Bestände

	Bezeichnung	Ansatz 2026	AO-Soll 2026	Vorm.AO-Soll 2026	Verfügbar 2026	Planwert 2027 - 2029
	1	2	3	4	5	6
12606. 53820001	Abschreibungen auf Maschinen und technische Anlagen - Folgekosten Neuinvestitionen	0	0,00	0,00	0,00	200

Anlagevermögen Bestände

	Bezeichnung	Ansatz 2026	AO-Soll 2026	Vorm.AO-Soll 2026	Verfügbar 2026.	Inventar-Nr.
	1	2	3	4	5	6
12606. 07200000	Maschinen und technische Anlagen	2.000	0,00	0,00	2.000,00	

Maßnahme-Nr.: 1260627001 Hilfeleistungslöschgruppenfahrzeug HLF 10**Ein- und Auszahlungsübersicht**

	Ansatz 2026	Planwert 2027	Planwert 2028	Planwert 2029	Planwert 2030	Bisher ber.	Gesamt Invest	VE 2027	VE 2028	VE 2029	VE 2030	Gesamt VE.
	1	2	3	4	5	6	7	8	9	10	11	12
Einzahlungen	0	80.000	0	0	0	0,00	80.000,00	0	0	0	0	0
Auszahlungen	0	500.000	0	0	0	0,00	500.000,00	0	0	0	0	0

Investitionsobjekte Gesamt

	Ansatz 2026	Planwert 2027	Planwert 2028	Planwert 2029	Planwert 2030	Bisher ber.	Gesamt Invest	VE 2027	VE 2028	VE 2029	VE 2030	Gesamt VE.
	1	2	3	4	5	6	7	8	9	10	11	12
12606.78561000 Auszahlungen für Fahrzeuge, Maschinen und technische Anlagen über einem Wert von 410 € netto	0	500.000	0	0	0	0,00	500.000,00	0	0	0	0	0
12606.68142000 Investitionszuwendungen vom Land	0	80.000	0	0	0	0,00	80.000,00	0	0	0	0	0
Saldo	0	-420.000	0	0	0	0,00	-420.000,00	0	0	0	0	0

Folgekosten Bestände

	Bezeichnung	Ansatz 2026	AO-Soll 2026	Vorm.AO-Soll 2026	Verfügbar 2026	Planwert 2027 - 2029
	1	2	3	4	5	6
12606. 53810001	Abschreibungen auf Fahrzeuge - Folgekosten Neuinvestitionen	0	0,00	0,00	0,00	0
12606. 41510001	Erträge aus der Auflösung von Sonderposten aus Zuwendungen - Folgekosten Neuinvestitionen	0	0,00	0,00	0,00	0

Anlagevermögen Bestände

	Bezeichnung	Ansatz 2026	AO-Soll 2026	Vorm.AO-Soll 2026	Verfügbar 2026.	Inventar-Nr.
	1	2	3	4	5	6
12606. 07100000	Fahrzeuge	0	0,00	0,00	0,00	
12606. 23100000	Sonderposten aus Zuwendungen Investitionen	0	0,00	0,00	0,00	

Maßnahme-Nr.:	2810026002 GWG-Ausstattung unter 410 € netto	Nutzungsdauer 1 Jahr
Erläuterung:	Starkstromkabel	

Ein- und Auszahlungsübersicht

	Ansatz 2026	Planwert 2027	Planwert 2028	Planwert 2029	Planwert 2030	Bisher ber.	Gesamt Invest	VE 2027	VE 2028	VE 2029	VE 2030	Gesamt VE.
	1	2	3	4	5	6	7	8	9	10	11	12
Einzahlungen	0	0	0	0	0	0,00	0,00	0	0	0	0	0
Auszahlungen	500	0	0	0	0	0,00	500,00	0	0	0	0	0

Investitionsobjekte Gesamt

	Ansatz 2026	Planwert 2027	Planwert 2028	Planwert 2029	Planwert 2030	Bisher ber.	Gesamt Invest	VE 2027	VE 2028	VE 2029	VE 2030	Gesamt VE.
	1	2	3	4	5	6	7	8	9	10	11	12
28100.78572000 Auszahlungen für bewegliche Sachen des Anlagevermögens bis zu einem Wert von 410 € netto	500	0	0	0	0	0,00	500,00	0	0	0	0	0
Saldo	-500	0	0	0	0	0,00	-500,00	0	0	0	0	0

Folgekosten Bestände

	Bezeichnung	Ansatz 2026	AO-Soll 2026	Vorm.AO-Soll 2026	Verfügbar 2026	Planwert 2027 - 2029
	1	2	3	4	5	6
28100. 53852001	Abschreibungen auf Betriebsausstattung - Folgekosten Neuinvestitionen	500	0,00	0,00	500,00	0

Anlagevermögen Bestände

	Bezeichnung	Ansatz 2026	AO-Soll 2026	Vorm.AO-Soll 2026	Verfügbar 2026.	Inventar-Nr.
	1	2	3	4	5	6
28100. 08270000	Geringwertige Vermögensgegenstände	500	0,00	0,00	500,00	

Maßnahme-Nr.: 3660026001 Spielgeräte Spielplatz Hägerfelde

Nutzungsdauer 10 Jahre

Ein- und Auszahlungsübersicht

	Ansatz 2026	Planwert 2027	Planwert 2028	Planwert 2029	Planwert 2030	Bisher ber.	Gesamt Invest	VE 2027	VE 2028	VE 2029	VE 2030	Gesamt VE.
	1	2	3	4	5	6	7	8	9	10	11	12
Einzahlungen	0	0	0	0	0	0,00	0,00	0	0	0	0	0
Auszahlungen	10.000	0	0	0	0	0,00	10.000,00	0	0	0	0	0

Investitionsobjekte Gesamt

	Ansatz 2026	Planwert 2027	Planwert 2028	Planwert 2029	Planwert 2030	Bisher ber.	Gesamt Invest	VE 2027	VE 2028	VE 2029	VE 2030	Gesamt VE.
	1	2	3	4	5	6	7	8	9	10	11	12
36600.78561000 Auszahlungen für Fahrzeuge, Maschinen und technische Anlagen über einem Wert von 410 € netto	10.000	0	0	0	0	0,00	10.000,00	0	0	0	0	0
Saldo	-10.000	0	0	0	0	0,00	-10.000,00	0	0	0	0	0

Folgekosten Bestände

	Bezeichnung	Ansatz 2026	AO-Soll 2026	Vorm.AO-Soll 2026	Verfügbar 2026	Planwert 2027 - 2029
	1	2	3	4	5	6
36600. 53830001	Abschreibungen auf Betriebsvorrichtungen - Folgekosten Neuinvestitionen	0	0,00	0,00	0,00	1.000

Anlagevermögen Bestände

	Bezeichnung	Ansatz 2026	AO-Soll 2026	Vorm.AO-Soll 2026	Verfügbar 2026.	Inventar-Nr.
	1	2	3	4	5	6
36600. 07300000	Betriebsvorrichtungen	10.000	0,00	0,00	10.000,00	

Maßnahme-Nr.:	3660026002 Ausstattung für Jugendarbeit	Nutzungsdauer 10 Jahre
Erläuterung:	Outdoor-Schachspiel, Tischtennisplatten	

Ein- und Auszahlungsübersicht

	Ansatz 2026	Planwert 2027	Planwert 2028	Planwert 2029	Planwert 2030	Bisher ber.	Gesamt Invest	VE 2027	VE 2028	VE 2029	VE 2030	Gesamt VE.
	1	2	3	4	5	6	7	8	9	10	11	12
Einzahlungen	0	0	0	0	0	0,00	0,00	0	0	0	0	0
Auszahlungen	5.000	0	0	0	0	0,00	5.000,00	0	0	0	0	0

Investitionsobjekte Gesamt

	Ansatz 2026	Planwert 2027	Planwert 2028	Planwert 2029	Planwert 2030	Bisher ber.	Gesamt Invest	VE 2027	VE 2028	VE 2029	VE 2030	Gesamt VE.
	1	2	3	4	5	6	7	8	9	10	11	12
36600.78561000 Auszahlungen für Fahrzeuge, Maschinen und technische Anlagen über einem Wert von 410 € netto	5.000	0	0	0	0	0,00	5.000,00	0	0	0	0	0
Saldo	-5.000	0	0	0	0	0,00	-5.000,00	0	0	0	0	0

Folgekosten Bestände

	Bezeichnung	Ansatz 2026	AO-Soll 2026	Vorm.AO-Soll 2026	Verfügbar 2026	Planwert 2027 - 2029
	1	2	3	4	5	6
36600. 53830001	Abschreibungen auf Betriebsvorrichtungen - Folgekosten Neuinvestitionen	0	0,00	0,00	0,00	500

Anlagevermögen Bestände

	Bezeichnung	Ansatz 2026	AO-Soll 2026	Vorm.AO-Soll 2026	Verfügbar 2026.	Inventar-Nr.
	1	2	3	4	5	6
36600. 07300000	Betriebsvorrichtungen	5.000	0,00	0,00	5.000,00	

Maßnahme-Nr.: 5410100001 pauschale Straßenausbaubeiträge § 8a Abs.4 KAG M-V

Erläuterung:
2026-2029 Planung 44.600 €

Auszahlung seit 2020
37.480,16 € in 2020
37.214,78 € in 2021
= 74.694,94 € -> verwendet für Hofplatz 1. BA (2021)
= 0,00 € Restbetrag 31.12.2021
37.582,97 € in 2022
37.436,89 € in 2023
37.517,44 € in 2024
44.696,35 € in 2025
= 157.233,65 € -> Ansparung für Mühlbergstraße

Ein- und Auszahlungsübersicht

	Ansatz 2026	Planwert 2027	Planwert 2028	Planwert 2029	Planwert 2030	Bisher ber.	Gesamt Invest	VE 2027	VE 2028	VE 2029	VE 2030	Gesamt VE.
	1	2	3	4	5	6	7	8	9	10	11	12
Einzahlungen	44.600	44.600	44.600	44.600	0	112.537,30	328.437,30	0	0	0	0	0
Auszahlungen	0	0	0	0	0	0,00	0,00	0	0	0	0	0

Investitionsobjekte Gesamt

	Ansatz 2026	Planwert 2027	Planwert 2028	Planwert 2029	Planwert 2030	Bisher ber.	Gesamt Invest	VE 2027	VE 2028	VE 2029	VE 2030	Gesamt VE.
	1	2	3	4	5	6	7	8	9	10	11	12
54101.68242000 Beiträge und ähnliche Entgelte vom Land (Ausgleich nach § 8a Abs. 2 u. 4 KAG M-V)	44.600	44.600	44.600	44.600	0	187.232,24	403.132,24	0	0	0	0	0
54101.68242000 Beiträge und ähnliche Entgelte vom Land (Ausgleich nach § 8a Abs. 2 u. 4 KAG M-V)	0	0	0	0	0	-74.694,94	-74.694,94	0	0	0	0	0
Saldo	44.600	44.600	44.600	44.600	0	112.537,30	328.437,30	0	0	0	0	0

Anlagevermögen Bestände

	Bezeichnung	Ansatz 2026	AO-Soll 2026	Vorm.AO-Soll 2026	Verfügbar 2026.	Inventar-Nr.
	1	2	3	4	5	6
54101. 23320001	Anzahlungen auf Sonderposten aus Beiträgen und ähnlichen Entgelten (Ausgleich nach § 8a Abs. 4 KAG M-V)	44.600	0,00	0,00	44.600,00	

Maßnahme-Nr.:	5410122001 Straßenlampen im Park Hägerfelde	Nutzungsdauer 20 Jahre
Erläuterung:		
Bildung HHR mit Jahresabschluss 2022		
Baukosten: Ansatz 6.000 € AO-Soll 0,00 € HHR 6.000,00 € €		
In 2023 wurden 3 Lampenköpfe angeschafft = 760,05 € (Kauf 2023, Auszahlung 2024). Die Masten werden erst in 2024 angeschafft.		
Umbuchung HHR von 78531000 auf 78532000 Anlage im Bau -> HHR weiter übertragen		
Bildung HHR mit Jahresabschluss 2023		
Baukosten: HHR aus 2022 6.000,00 € AO-Soll 0,00 € HHR 6.000,00 € €		
Bildung HHR mit Jahresabschluss 2024		
Baukosten: HHR aus 2023 6.000,00 € AO-Soll 760,05 € HHR 5.239,95 €		
Bildung HHR mit Jahresabschluss 2025		
Baukosten: HHR aus 2024 5.239,95 € AO-Soll 0,00 € HHR 5.239,95 €		

Ein- und Auszahlungsübersicht

	Ansatz 2026	Planwert 2027	Planwert 2028	Planwert 2029	Planwert 2030	Bisher ber.	Gesamt Invest	VE 2027	VE 2028	VE 2029	VE 2030	Gesamt VE.
	1	2	3	4	5	6	7	8	9	10	11	12
Einzahlungen	0	0	0	0	0	0,00	0,00	0	0	0	0	0
Auszahlungen	0	0	0	0	0	760,05	760,05	0	0	0	0	0

Investitionsobjekte Gesamt

	Ansatz 2026	Planwert 2027	Planwert 2028	Planwert 2029	Planwert 2030	Bisher ber.	Gesamt Invest	VE 2027	VE 2028	VE 2029	VE 2030	Gesamt VE.
	1	2	3	4	5	6	7	8	9	10	11	12
54101.78532000 Auszahlungen für Baumaßnahmen (Herstellungskosten) Infrastrukturvermögen	0	0	0	0	0	760,05	760,05	0	0	0	0	0
Saldo	0	0	0	0	0	-760,05	-760,05	0	0	0	0	0

Folgekosten Bestände

	Bezeichnung	Ansatz 2026	AO-Soll 2026	Vorm.AO-Soll 2026	Verfügbar 2026	Planwert 2027 - 2029
	1	2	3	4	5	6
54101. 53500001	Abschreibungen auf das Infrastrukturvermögen - Folgekosten Neuinvestitionen	0	0,00	0,00	0,00	300

Anlagevermögen Bestände

	Bezeichnung	Ansatz 2026	AO-Soll 2026	Vorm.AO-Soll 2026	Verfügbar 2026.	Inventar-Nr.
	1	2	3	4	5	6
54101. 09600002	Anlagen im Bau - Tiefbau (Infrastruktur)	0	0,00	0,00	0,00	

Maßnahme-Nr.: 5410126002 Erneuerung Straßenbeleuchtung Prüzen

Nutzungsdauer 20 Jahre

Ein- und Auszahlungsübersicht

	Ansatz 2026	Planwert 2027	Planwert 2028	Planwert 2029	Planwert 2030	Bisher ber.	Gesamt Invest	VE 2027	VE 2028	VE 2029	VE 2030	Gesamt VE.
	1	2	3	4	5	6	7	8	9	10	11	12
Einzahlungen	0	0	0	0	0	0,00	0,00	0	0	0	0	0
Auszahlungen	50.000	0	0	0	0	0,00	50.000,00	0	0	0	0	0

Investitionsobjekte Gesamt

	Ansatz 2026	Planwert 2027	Planwert 2028	Planwert 2029	Planwert 2030	Bisher ber.	Gesamt Invest	VE 2027	VE 2028	VE 2029	VE 2030	Gesamt VE.
	1	2	3	4	5	6	7	8	9	10	11	12
54101.78532000 Auszahlungen für Baumaßnahmen (Herstellungskosten) Infrastrukturvermögen	50.000	0	0	0	0	0,00	50.000,00	0	0	0	0	0
Saldo	-50.000	0	0	0	0	0,00	-50.000,00	0	0	0	0	0

Folgekosten Bestände

	Bezeichnung	Ansatz 2026	AO-Soll 2026	Vorm.AO-Soll 2026	Verfügbar 2026	Planwert 2027 - 2029
	1	2	3	4	5	6
54101. 53500001	Abschreibungen auf das Infrastrukturvermögen - Folgekosten Neuinvestitionen	0	0,00	0,00	0,00	2.500

Anlagevermögen Bestände

	Bezeichnung	Ansatz 2026	AO-Soll 2026	Vorm.AO-Soll 2026	Verfügbar 2026	Inventar-Nr.
	1	2	3	4	5	6
54101. 09600002	Anlagen im Bau - Tiefbau (Infrastruktur)	50.000	0,00	0,00	50.000,00	

Maßnahme-Nr.: 5410126003 Erneuerung Straßenbeleuchtung Mühlengeez	Nutzungsdauer 20 Jahre
--	------------------------

Ein- und Auszahlungsübersicht

	Ansatz 2026	Planwert 2027	Planwert 2028	Planwert 2029	Planwert 2030	Bisher ber.	Gesamt Invest	VE 2027	VE 2028	VE 2029	VE 2030	Gesamt VE.
	1	2	3	4	5	6	7	8	9	10	11	12
Einzahlungen	0	0	0	0	0	0,00	0,00	0	0	0	0	0
Auszahlungen	35.000	0	0	0	0	0,00	35.000,00	0	0	0	0	0

Investitionsobjekte Gesamt

	Ansatz 2026	Planwert 2027	Planwert 2028	Planwert 2029	Planwert 2030	Bisher ber.	Gesamt Invest	VE 2027	VE 2028	VE 2029	VE 2030	Gesamt VE.
	1	2	3	4	5	6	7	8	9	10	11	12
54101.78532000 Auszahlungen für Baumaßnahmen (Herstellungskosten) Infrastrukturvermögen	35.000	0	0	0	0	0,00	35.000,00	0	0	0	0	0
Saldo	-35.000	0	0	0	0	0,00	-35.000,00	0	0	0	0	0

Folgekosten Bestände

	Bezeichnung	Ansatz 2026	AO-Soll 2026	Vorm.AO-Soll 2026	Verfügbar 2026	Planwert 2027 - 2029
	1	2	3	4	5	6
54101. 53500001	Abschreibungen auf das Infrastrukturvermögen - Folgekosten Neuinvestitionen	0	0,00	0,00	0,00	1.800

Anlagevermögen Bestände

	Bezeichnung	Ansatz 2026	AO-Soll 2026	Vorm.AO-Soll 2026	Verfügbar 2026.	Inventar-Nr.
	1	2	3	4	5	6
54101. 09600002	Anlagen im Bau - Tiefbau (Infrastruktur)	35.000	0,00	0,00	35.000,00	

Maßnahme-Nr.:	5410126004 Neubau Straßenbeleuchtung Wilhelminenhof	Nutzungsdauer 20 Jahre
Erläuterung:	im Neubaugebiet	

Ein- und Auszahlungsübersicht

	Ansatz 2026	Planwert 2027	Planwert 2028	Planwert 2029	Planwert 2030	Bisher ber.	Gesamt Invest	VE 2027	VE 2028	VE 2029	VE 2030	Gesamt VE.
	1	2	3	4	5	6	7	8	9	10	11	12
Einzahlungen	0	0	0	0	0	0,00	0,00	0	0	0	0	0
Auszahlungen	25.000	0	0	0	0	0,00	25.000,00	0	0	0	0	0

Investitionsobjekte Gesamt

	Ansatz 2026	Planwert 2027	Planwert 2028	Planwert 2029	Planwert 2030	Bisher ber.	Gesamt Invest	VE 2027	VE 2028	VE 2029	VE 2030	Gesamt VE.
	1	2	3	4	5	6	7	8	9	10	11	12
54101.78532000 Auszahlungen für Baumaßnahmen (Herstellungskosten) Infrastrukturvermögen	25.000	0	0	0	0	0,00	25.000,00	0	0	0	0	0
Saldo	-25.000	0	0	0	0	0,00	-25.000,00	0	0	0	0	0

Folgekosten Bestände

	Bezeichnung	Ansatz 2026	AO-Soll 2026	Vorm.AO-Soll 2026	Verfügbar 2026	Planwert 2027 - 2029
	1	2	3	4	5	6
54101. 53500001	Abschreibungen auf das Infrastrukturvermögen - Folgekosten Neuinvestitionen	0	0,00	0,00	0,00	1.300

Anlagevermögen Bestände

	Bezeichnung	Ansatz 2026	AO-Soll 2026	Vorm.AO-Soll 2026	Verfügbar 2026.	Inventar-Nr.
	1	2	3	4	5	6
54101. 09600002	Anlagen im Bau - Tiefbau (Infrastruktur)	25.000	0,00	0,00	25.000,00	

Maßnahme-Nr.: 5410126005 Neubau Straßenbeleuchtung Boldebeck

Nutzungsdauer 20 Jahre

Erläuterung:
im Weidenweg**Ein- und Auszahlungsübersicht**

	Ansatz 2026	Planwert 2027	Planwert 2028	Planwert 2029	Planwert 2030	Bisher ber.	Gesamt Invest	VE 2027	VE 2028	VE 2029	VE 2030	Gesamt VE.
	1	2	3	4	5	6	7	8	9	10	11	12
Einzahlungen	0	0	0	0	0	0,00	0,00	0	0	0	0	0
Auszahlungen	5.000	0	0	0	0	0,00	5.000,00	0	0	0	0	0

Investitionsobjekte Gesamt

	Ansatz 2026	Planwert 2027	Planwert 2028	Planwert 2029	Planwert 2030	Bisher ber.	Gesamt Invest	VE 2027	VE 2028	VE 2029	VE 2030	Gesamt VE.
	1	2	3	4	5	6	7	8	9	10	11	12
54101.78532000 Auszahlungen für Baumaßnahmen (Herstellungskosten) Infrastrukturvermögen	5.000	0	0	0	0	0,00	5.000,00	0	0	0	0	0
Saldo	-5.000	0	0	0	0	0,00	-5.000,00	0	0	0	0	0

Folgekosten Bestände

	Bezeichnung	Ansatz 2026	AO-Soll 2026	Vorm.AO-Soll 2026	Verfügbar 2026	Planwert 2027 - 2029
	1	2	3	4	5	6
54101. 53500001	Abschreibungen auf das Infrastrukturvermögen - Folgekosten Neuinvestitionen	0	0,00	0,00	0,00	300

Anlagevermögen Bestände

	Bezeichnung	Ansatz 2026	AO-Soll 2026	Vorm.AO-Soll 2026	Verfügbar 2026.	Inventar-Nr.
	1	2	3	4	5	6
54101. 09600002	Anlagen im Bau - Tiefbau (Infrastruktur)	5.000	0,00	0,00	5.000,00	

Maßnahme-Nr.:	5410126006 Neubau FGU Tieplitz	Nutzungsdauer 20 Jahre
Erläuterung: Ersatz für FGU auf der anderen Straßenseite		

Ein- und Auszahlungsübersicht

	Ansatz 2026	Planwert 2027	Planwert 2028	Planwert 2029	Planwert 2030	Bisher ber.	Gesamt Invest	VE 2027	VE 2028	VE 2029	VE 2030	Gesamt VE.
	1	2	3	4	5	6	7	8	9	10	11	12
Einzahlungen	0	0	0	0	0	0,00	0,00	0	0	0	0	0
Auszahlungen	60.000	0	0	0	0	0,00	60.000,00	0	0	0	0	0

Investitionsobjekte Gesamt

	Ansatz 2026	Planwert 2027	Planwert 2028	Planwert 2029	Planwert 2030	Bisher ber.	Gesamt Invest	VE 2027	VE 2028	VE 2029	VE 2030	Gesamt VE.
	1	2	3	4	5	6	7	8	9	10	11	12
54101.78532000 Auszahlungen für Baumaßnahmen (Herstellungskosten) Infrastrukturvermögen	60.000	0	0	0	0	0,00	60.000,00	0	0	0	0	0
Saldo	-60.000	0	0	0	0	0,00	-60.000,00	0	0	0	0	0

Folgekosten Bestände

	Bezeichnung	Ansatz 2026	AO-Soll 2026	Vorm.AO-Soll 2026	Verfügbar 2026	Planwert 2027 - 2029
	1	2	3	4	5	6
54101. 53500001	Abschreibungen auf das Infrastrukturvermögen - Folgekosten Neuinvestitionen	0	0,00	0,00	0,00	3.000

Anlagevermögen Bestände

	Bezeichnung	Ansatz 2026	AO-Soll 2026	Vorm.AO-Soll 2026	Verfügbar 2026.	Inventar-Nr.
	1	2	3	4	5	6
54101. 09600002	Anlagen im Bau - Tiefbau (Infrastruktur)	60.000	0,00	0,00	60.000,00	

Maßnahme-Nr.: 611000001 Infrastrukturpauschale

Erläuterung:

Planung 2026-2029 81.800 €

Auszahlung seit 2020

112.021,06 € in 2020

114.228,57 € in 2021

114.002,72 € in 2022

114.638,25 € in 2023

82.000,86 € in 2024

= 536.891,46 €

davon 48.266,63 € verwendet für TSF-W (2022)

360.178,43 € verwendet für Sanierung DGH + Erweiterung FFw Karcheez (2022+2023)

128.446,40 € verwendet für LF 20 FFw Karcheez (2024)

= 0,00 € Restbetrag 31.12.2024

83.855,22 € in 2025

= 83.855,22 € -> Ansparung für Löschfahrzeug HLF 10 (2027)

Ein- und Auszahlungsübersicht

	Ansatz 2026	Planwert 2027	Planwert 2028	Planwert 2029	Planwert 2030	Bisher ber.	Gesamt Invest	VE 2027	VE 2028	VE 2029	VE 2030	Gesamt VE.
	1	2	3	4	5	6	7	8	9	10	11	12
Einzahlungen	81.800	81.800	81.800	81.800	0	536.891,46	947.891,46	0	0	0	0	0
Auszahlungen	0	0	0	0	0	0,00	0,00	0	0	0	0	0

Investitionsobjekte Gesamt

	Ansatz 2026	Planwert 2027	Planwert 2028	Planwert 2029	Planwert 2030	Bisher ber.	Gesamt Invest	VE 2027	VE 2028	VE 2029	VE 2030	Gesamt VE.
	1	2	3	4	5	6	7	8	9	10	11	12
61100.68142001 Investitionszuwendungen vom Land - Infrastrukturpauschale	81.800	81.800	81.800	81.800	0	536.891,46	947.891,46	0	0	0	0	0
Saldo	81.800	81.800	81.800	81.800	0	536.891,46	947.891,46	0	0	0	0	0

Anlagevermögen Bestände

	Bezeichnung	Ansatz 2026	AO-Soll 2026	Vorm.AO-Soll 2026	Verfügbar 2026.	Inventar-Nr.
	1	2	3	4	5	6
61100. 20130000	Zweckgebundene Kapitalrücklage aus Zuweisungen nach §§ 23 und 24 des FAG M-V (Infrastrukturpauschale)	81.800	-20.470,23	0,00	102.270,23	

Stellenplan Haushaltsjahr 2026						
Lfd. Nr.	Bezeichnung der Stelle Amts-/ Funktionsbezeichnung	Anzahl und Bewertung im Haushaltsvorjahr	Tatsächliche Besetzung am 30. Juni des Haushaltsvorjahres	Anzahl und Bewertung im Haushaltsjahr	Stellenplanvermerke	Bemerkungen
1	2	3	4	5	6	7
	Allgemeine Verwaltung					
1	Betreuung MZG Prüzen	0,0875 / GV	0,0875 / GV	0,0875 / GV		1 Geringverdiener / Mindestlohn
	Bauhof					
2	Gemeindearbeiter	1,0 / E6	1,0 / E6	1,0 / E6		
3	Gemeindearbeiter	1,0 / E5	1,0 / E5	1,0 / E5		
4	Gemeindearbeiterin	0,769 / E3	0,769 / E3	0,769 / E3		
5	Gemeindearbeiter	0,897 / E5	0,897 / E5	0,897 / E5		

Stellenplanquerschnitt zum Stellenplan Haushaltsjahr 2026																																					
Teil- haushalt	Organisationseinheit	Beamte (Besoldungsgruppen) ²															Beschäftigte (Entgeltgruppen) ²													Ins- gesamt							
		B7	B6	B5	B3	B2	B1	A16	A15	A14	A13	A12	A11	A10	A9	A8	A7	A6	15	14	13	12	11	10	09b	09a	08	07	06		05	04	03	02	01	GV	
1	Allg. Verwaltung																																		0,0875	0,088	
3	Bauhof																											1,0	1,897	0,769							3,666
	Summe Haushaltsjahr																											1,0	1,897	0,769						0,0875	3,754
	Summe Vorjahr																											1,0	1,897	0,769						0,0875	3,754
	mehr																																				0
	weniger																																				0

¹ Anzugeben ist das Haushaltsjahr.

² Es sind nur die Besoldungs- und Entgeltgruppen auszuweisen, für die im Stellenplan Stellen geplant werden. Bei Bedarf ist der Stellenplanquerschnitt um weitere Entgeltgruppen, beispielsweise nach dem Tarifvertrag für den öffentlichen Dienst- Sozial- und Erziehungsdienst, zu ergänzen.

Übersicht über die aus Verpflichtungsermächtigungen voraussichtlich fällig werdenden Auszahlungen				
Verpflichtungsermächtigungen (gemäß § 1 Absatz 2 GemHVO-Doppik)	Planungsdaten 2027	Planungsdaten 2028	Planungsdaten 2029	Planungsdaten 2030
	in €			
	1	2	3	4
im Haushaltsjahr 2023	0	-	-	-
im Haushaltsjahr 2024	0	0	-	-
im Haushaltsjahr 2025	0	0	0	-
im Haushaltsjahr 2026	0	0	0	0
Summe	0	0	0	0

Übersicht über den voraussichtlichen Stand der Rückstellungen						Erläuterungen
Nr.	Art (gemäß § 47 Absatz 5 Nummer 3 GemHVO-Doppik)	Stand zu Beginn 2026	Inanspruchnahme/ Auflösung	Zuführung	Stand zum Ende 2026	Kontonummer
		in €				
		1	2	3	4	
1	Rückstellungen für Pensionen und ähnliche Verpflichtungen	0	0	0	0	24
2	Steuerrückstellungen	0	0	0	0	25
3	Sonstige Rückstellungen	0	0	0	0	27-29
4	Summe	0	0	0	0	

Übersicht über die Zusammensetzung und Entwicklung des Saldos der liquiden Mittel und der Kassenkredite im Haushaltsjahr 2026					
Nr.		laufende	Ein- und Auszahlungen	durchlaufende Gelder	Summe
		Ein- und Auszahlungen	aus	und ungeklärte	
			Investitionstätigkeit	Zahlungsvorgänge	
in €					
		1	2	3	4
1	Forderungen zum 31. Dezember des Haushaltsvorjahres (§ 47 Absatz 4 Nummer 2.2.6.1 GemHVO-Doppik)				2.464.920
2	- Verbindlichkeiten und Verbindlichkeiten aus Kassenkrediten zum 31. Dezember des Haushaltsvorjahres (§ 47 Absatz 5 Nummer 4.2.2, Nummer 4.3 und 4.7 bis 4.10 GemHVO-Doppik)				0
3	= Saldo der liquiden Mittel und der Kassenkredite zum 31. Dezember des Haushaltsvorjahres	2.042.048	422.376	496	2.464.920
4	+ Korrektur des Vortrages	0	0	0	
5	= Bereinigter Saldo der liquiden Mittel und der Kassenkredite zum 31. Dezember des Haushaltsvorjahres	2.042.048	422.376	496	2.464.920
6	+ jahresbezogener Saldo der laufenden Ein- und Auszahlungen (§ 3 Absatz 1 Satz 1 Nummer 37 GemHVO-Doppik)	-420.200			-420.200
7	+ Saldo der Ein- und Auszahlungen aus Investitionstätigkeit (§ 3 Absatz 1 Satz 1 Nummer 29 GemHVO-Doppik)		-58.700		-58.700
8	+ Saldo der Ein- und Auszahlungen aus Krediten für Investitionen und Investitionsförderungsmaßnahmen (ohne planmäßige Tilgung)		0		0
9	+ Saldo der durchlaufenden Gelder und ungeklärten Zahlungsvorgängen (§ 3 Absatz 1 Satz 1 Nummer 35 GemHVO-Doppik)			0	0
10	= Saldo der liquiden Mittel und der Kassenkredite zum 31. Dezember des Haushaltsjahres	1.621.848	363.676	496	1.986.020
Kontrollrechnung:					
11	Liquide Mittel zum 31. Dezember des Haushaltsjahres (§ 47 Absatz 4 Satz 1 Nummer 2.4 GemHVO-Doppik)				1.986.020
12	- Kassenkredite zum 31. Dezember des Haushaltsjahres				0
13	= Saldo der liquiden Mittel und der Kassenkredite zum 31. Dezember des Haushaltsjahres				1.986.020

Übersicht über die Zusammensetzung und Entwicklung des Saldos der liquiden Mittel und der Kassenkredite im Finanzplanungszeitraum (2024 - 2029)							
Nr.		Ergebnisse	Ansätze einschl. Nachträge 2025	Ansätze 2026	Planungs- daten 2027	Planungs- daten 2028	Planungs- daten 2029
		2024					
		in €					
		1	2	3	4	5	6
1	Forderungen zum 31. Dezember des Haushaltsvorjahres (§ 47 Absatz 4 Nummer 2.2.6.1 GemHVO-Doppik)	2.484.710,27	2.837.220	2.464.920	1.986.020	1.375.420	1.503.220
2	- Verbindlichkeiten aus Kassenkrediten zum 31. Dezember des Haushaltsvorjahres (§ 47 Absatz 5 Nummer 4.2.2, Nummer 4.3 und 4.7 bis 4.10 GemHVO-Doppik)	0,00	0	0	0	0	0
3	= Saldo der liquiden Mittel und der Kassenkredite zum 31. Dezember des Haushaltsvorjahres	2.484.710,27	2.837.220	2.464.920	1.986.020	1.375.420	1.503.220
4	Saldo laufende Ein- und Auszahlungen zum 31. Dezember des Haushaltsvorjahres	1.982.759,26	2.398.948	2.042.048	1.621.848	1.304.848	1.306.248
5	+ Korrektur des Vortrages	0,00	0	0	0	0	0
6	+ jahresbezogener Saldo der laufenden Ein- und Auszahlungen (§ 3 Absatz 1 Satz 1 Nummer 37 GemHVO-Doppik)	416.188,58	-356.900	-420.200	-317.000	1.400	-108.500
7	+ Saldo laufende Ein- und Auszahlungen zum 31. Dezember des Haushaltsjahres	2.398.947,84	2.042.048	1.621.848	1.304.848	1.306.248	1.197.748
8	Saldo der Ein- und Auszahlungen aus Investitionstätigkeit zum 31. Dezember des Haushaltsvorjahres	501.951,01	437.776	422.376	363.676	70.076	196.476
9	+ Korrektur des Vortrages	0,00	0	0	0	0	0
10	+ Saldo der Ein- und Auszahlungen aus Investitionstätigkeit (§ 3 Absatz 1 Satz 1 Nummer 29 GemHVO-Doppik)	-64.175,32	-15.400	-58.700	-293.600	126.400	126.400
11	+ Saldo der Ein- und Auszahlungen aus Krediten für Investitionen und Investitionsförderungsmaßnahmen (ohne planmäßige Tilgung)	0,00	0	0	0	0	0
12	+ Saldo der Ein- und Auszahlungen aus Investitionstätigkeit zum 31. Dezember des Haushaltsjahres	437.775,69	422.376	363.676	70.076	196.476	322.876
13	Saldo der durchlaufenden Gelder und ungeklärten Zahlungsvorgängen zum 31. Dezember des Haushaltsvorjahres	0,00	496	496	496	496	496
14	+ Korrektur des Vortrages	0,00	0,00	0,00	0,00	0,00	0,00
15	+ Saldo der durchlaufenden Gelder und ungeklärten Zahlungsvorgängen (§ 3 Absatz 1 Satz 1 Nummern 35 GemHVO-Doppik)	496,30	0,00	0,00	0,00	0,00	0,00
16	+ Saldo der durchlaufenden Gelder und ungeklärten Zahlungsvorgängen zum 31. Dezember des Haushaltsjahres	496,30	496	496	496	496	496
17	= Saldo der liquiden Mittel und der Kassenkredite zum 31. Dezember des Haushaltsjahres	2.837.219,83	2.464.920	1.986.020	1.375.420	1.503.220	1.521.120

Übersicht über Erträge und Aufwendungen zum Ergebnishaushalt								Erläute- rung
Nr.	Ertrags- und Aufwandsarten (gemäß § 2 Absatz 1 GemHVO-Doppik)	Ergebnisse	Ansätze einschl. Nachträge 2025	Ansatz 2026	Planungsdaten 2027	Planungsdaten 2028	Planungsdaten 2029	Konto- nummer
		in €						
		1	2	3	4	5	6	
1	+ Steuern und ähnliche Abgaben	1.699.736,93	1.269.500	1.450.600	1.463.900	1.494.600	1.531.900	40
	darunter:							
	1.1 Grundsteuer A	68.150,62	66.700	63.500	63.500	63.500	63.500	4011
	1.2 Grundsteuer B	180.355,00	181.200	181.300	181.300	181.300	181.300	4012
	1.3 Gewerbesteuer	774.982,12	319.500	436.500	436.500	436.500	436.500	4013
	1.4 Gemeindeanteil an der Einkommensteuer	560.562,27	584.800	627.700	658.400	686.400	720.900	4021
	1.5 Gemeindeanteil an der Umsatzsteuer	107.450,67	109.100	133.000	115.600	118.300	121.100	4022
	1.6 Sonstige Gemeindesteuern	8.236,25	8.200	8.600	8.600	8.600	8.600	403
	1.7 Ausgleichsleistungen vom Land	0,00	0	0	0	0	0	4052
	1.8 Leistungen des Landes aus der Umsetzung des 4. Gesetzes für moderne Dienstleistungen am Arbeitsmarkt	0,00	0	0	0	0	0	40541
2	+ Zuwendungen, allgemeine Umlagen und sonstige Transfererträge	697.876,73	652.100	514.800	493.600	715.700	673.700	41
	darunter:							
	2.1 Schlüsselzuweisungen	543.085,61	485.100	325.700	310.600	527.500	505.000	411
	2.2 Bedarfszuweisungen	0,00	0	0	0	0	0	412
	2.3 Sonstige allgemeine Zuweisungen	0,00	0	0	0	0	0	413
	2.4 Zuweisungen und Zuschüsse für laufende Zwecke	1.668,03	0	22.000	16.000	16.000	16.000	414
	2.5 Allgemeine Umlagen vom Land	0,00	0	0	0	0	0	4161
	2.6 Allgemeine Umlagen von Gemeinden und Gemeindeverbänden	0,00	0	0	0	0	0	4162
	2.7 Erträge aus der Auflösung von Sonderposten	153.123,09	167.000	167.100	167.000	172.200	152.700	415
3	+ Erträge der sozialen Sicherung	0,00	0	0	0	0	0	42
	darunter:							
	3.1 Ersatz von sozialen Leistungen außerhalb von Einrichtungen	0,00	0	0	0	0	0	421
	3.2 Ersatz von sozialen Leistungen in Einrichtungen	0,00	0	0	0	0	0	422
	3.3 Kostenbeteiligung und -erstattung im Bereich des SGB XII und anderer sozialer Leistungen	0,00	0	0	0	0	0	423
	3.4 Kostenbeteiligung und -erstattung im Bereich des SGB VIII und anderer Jugendhilfe	0,00	0	0	0	0	0	424
	3.5 Kostenerstattungen von anderen Sozialhilfeträgern	0,00	0	0	0	0	0	425
	3.6 Aufgabenbezogene Leistungsbeteiligung nach dem SGB II	0,00	0	0	0	0	0	426
	3.7 Zuweisungen und Zuschüsse für laufende Zwecke im Bereich der sozialen Sicherung	0,00	0	0	0	0	0	427
4	+ Öffentlich-rechtliche Leistungsentgelte	99.281,88	96.000	102.600	102.600	102.600	102.600	43
	darunter:							
	4.1 Verwaltungsgebühren einschließlich Erstattung von Auslagen	0,00	0	0	0	0	0	431
	4.2 Benutzungsgebühren, Beiträge (soweit diese nicht in einem Sonderposten zu erfassen sind) und ähnliche Entgelte, Kostenerstattungen	89.735,38	86.500	93.100	93.100	93.100	93.100	432
	4.3 Erträge aus der Auflösung von Sonderposten für Beiträge und ähnliche Entgelte	9.546,50	9.500	9.500	9.500	9.500	9.500	437
5	+ Privatrechtliche Leistungsentgelte	35.172,40	29.000	51.400	58.000	58.000	58.000	441, 443-445
	darunter:							
	5.1 Privatrechtliche Leistungsentgelte	35.172,40	29.000	51.400	58.000	58.000	58.000	441
	5.2 Erträge aus der Auflösung von Sonderposten für Baukostenzuschüsse und ähnliche Entgelte	0,00	0	0	0	0	0	443
6	+ Kostenerstattungen und Kostenumlagen	2.463,73	70.100	201.900	68.200	1.600	1.900	442, 447-448
7	+ Andere aktivierte Eigenleistungen	0,00	0	0	0	0	0	452
8	+ Zinserträge und sonstige Finanzerträge	28.905,33	7.300	24.000	24.000	24.000	24.000	47
	darunter:							
	8.1 Zinserträge	19.442,43	0	16.700	16.700	16.700	16.700	471-472
	8.2 Sonstige Finanzerträge	9.462,90	7.300	7.300	7.300	7.300	7.300	473-479
9	+ Sonstige Erträge und Saldo Bestandsveränderungen	49.941,33	47.200	132.800	46.900	46.900	46.900	451, 46
	darunter:							
	9.1 Erträge aus der Veräußerung von Vermögensgegenständen des Anlagevermögens und des Umlaufvermögens	0,00	0	85.900	0	0	0	461
	9.2 Erträge aus der Auflösung von Wertberichtigungen, Sonderposten und Rückstellungen	86,80	0	0	0	0	0	4661
	9.3 Erhöhung oder Verminderung des Bestandes an fertigen und unfertigen Erzeugnissen (Saldo)	0,00	0	0	0	0	0	
10	Summe der Erträge (Summe der Nummern 1 bis 9)	2.613.378,33	2.171.200	2.478.100	2.257.200	2.443.400	2.439.000	
11	- Personalaufwendungen	189.379,14	237.400	246.700	251.900	253.500	260.100	50
	darunter:							
	11.1 Zuführungen zu Pensionsrückstellungen u.ä. Verpflichtungen	0,00	0	0	0	0	0	507

Übersicht über Erträge und Aufwendungen zum Ergebnishaushalt								Erläute- rung
Nr.	Ertrags- und Aufwandsarten (gemäß § 2 Absatz 1 GemHVO-Doppik)	Ergebnisse	Ansätze einschl. Nachträge 2025	Ansatz 2026	Planungsdaten 2027	Planungsdaten 2028	Planungsdaten 2029	Konto- nummer
		in €						
12	– Versorgungsaufwendungen	0,00	0	0	0	0	0	51
13	– Aufwendungen für Sach- und Dienstleistungen	405.118,08	593.900	775.900	657.000	590.600	590.600	52
	darunter:							
	13.1 Aufwendungen für Energie, Wasser, Abwasser und Abfall	57.618,96	81.400	91.100	91.100	91.100	91.100	522
	13.2 Aufwendungen für Unterhaltung und Bewirtschaftung	141.880,58	266.300	437.300	318.900	252.500	252.500	523
14	– Abschreibungen	264.409,28	284.400	296.000	304.300	335.800	297.400	53
15	– Zuwendungen, Umlagen und sonstige Transferaufwendungen	1.367.347,14	1.432.600	1.425.200	1.401.700	1.329.000	1.446.700	54
	darunter:							
	15.1 Zuweisungen und Zuschüsse für laufende Zwecke	260.124,79	300.000	306.900	294.900	294.900	294.900	541
	15.2 Schuldendiensthilfen	0,00	0	0	0	0	0	542
	15.3 Gewerbesteuerumlage	66.754,02	28.000	38.200	38.200	38.200	38.200	5431
	15.4 Allgemeine Umlagen an das Land	0,00	0	0	0	0	0	5441
	15.5 Allgemeine Umlagen an Landkreise	801.716,97	826.700	872.000	843.000	793.700	864.700	54421
	15.6 Allgemeine Umlagen an das Amt	238.751,36	277.900	208.100	225.600	202.200	248.900	54422
	15.7 Allgemeine Umlagen an Zweckverbände	0,00	0	0	0	0	0	5443
	15.8 Allgemeine Umlagen an Sonstige	0,00	0	0	0	0	0	5449
16	– Aufwendungen der sozialen Sicherung	0,00	0	0	0	0	0	55
	darunter:							
	16.1 Leistungen nach SGB II	0,00	0	0	0	0	0	551
	16.2 Kostenbeteiligungen und -erstattungen nach SGB II	0,00	0	0	0	0	0	552
	16.3 Leistungen nach SGB XII	0,00	0	0	0	0	0	553
	16.4 Kostenbeteiligungen und -erstattungen nach SGB XII	0,00	0	0	0	0	0	554
	16.5 Leistungen nach SGB VIII	0,00	0	0	0	0	0	555
	16.6 Kostenbeteiligungen und -erstattungen nach SGB VIII	0,00	0	0	0	0	0	556
	16.7 Sonstige soziale Leistungen	0,00	0	0	0	0	0	557
	16.8 Kostenbeteiligungen und -erstattungen für sonstige soziale Leistungen	0,00	0	0	0	0	0	558
	16.9 Zuweisungen und Zuschüsse für laufende Zwecke des Bereichs soziale Sicherung	0,00	0	0	0	0	0	559
17	– Zinsaufwendungen und sonstige Finanzaufwendungen	1.209,37	0	0	0	0	0	57
	darunter:							
	17.1 Zinsaufwendungen	283,37	0	0	0	0	0	571-578
	17.2 Sonstige Finanzaufwendungen	926,00	0	0	0	0	0	579
18	– Sonstige Aufwendungen	39.689,80	55.000	241.200	54.400	54.500	55.200	56
19	Summe der Aufwendungen (Summe der Nummern 11 bis 18)	2.267.152,81	2.603.300	2.985.000	2.669.300	2.563.400	2.650.000	
20	Jahresergebnis (Jahresüberschuss/ Jahresfehlbetrag) vor Veränderung der Rücklagen (Saldo der Nummern 10 und 19)	346.225,52	-432.100	-506.900	-412.100	-120.000	-211.000	
21	– Einstellung in die Kapitalrücklage	0,00	0	0	0	0	0	592
22	+ Entnahme aus der Kapitalrücklage	15.419,02	0	0	0	0	0	492
	darunter:							
	22.1 Entnahme aus der zweckgebundenen Kapitalrücklage aus investiv gebundenen Zuweisungen	0,00	0	0	0	0	0	4922
	22.2 Entnahme aus der zweckgebundenen Kapitalrücklage aus Zuweisungen nach §§ 23, 24 FAG M-V	15.419,02	0	0	0	0	0	4923
23	– Einstellung in die Rücklage für Belastungen aus dem kommunalen Finanzausgleich	0,00	0	0	45.000	0	86.400	593
24	+ Entnahme aus der Rücklage für Belastungen aus dem kommunalen Finanzausgleich	123.866,76	170.900	0	0	0	45.000	493
25	Jahresergebnis (Jahresüberschuss/Jahresfehlbetrag, Nummer 20 zuzüglich Nummern 22 und 24 abzüglich Nummern 21 und 23)	485.511,30	-261.200	-506.900	-457.100	-120.000	-252.400	
	nachrichtlich:							
26	Ergebnisvortrag aus dem Haushaltsvorjahr	2.866.695,93	3.352.207	3.091.007	2.584.107	2.127.007	2.007.007	
27	Ergebnis (Überschuss/Fehlbetrag) zum 31. Dezember des Haushaltsjahres (Summe der Nummern 25 und 26)	3.352.207,23	3.091.007	2.584.107	2.127.007	2.007.007	1.754.607	

Teilhaushalt 1 Teilhaushalt 1 Hauptverwaltung
verantwortlich: Frau Mickschat

Dem Teilhaushalt zugeordnete Produkte: 11400 Zentrale Dienste, 28100 Heimat- und sonstige Kulturpflege, 36600 Einrichtungen der Kinder- und Jugendarbeit, 42401 Kommunale Sportstätten und Bäder, 57301 Kommunale allgemeine Einrichtungen und Unternehmen, 36100 Förderung von Kindern in Tageseinrichtungen und in Tagespflege, 36500 Tageseinrichtungen für Kinder, 11104 Gremien, 12100 Wahlen, 21100 Grundschulen, 21500 Regionale Schulen, 55102 Sonstige Erholungseinrichtungen, 42100 Förderung des Sports

Teilergebnishaushalt									
Nr.	Ertrags- und Aufwandsarten (gemäß § 4 Absatz 5 GemHVO-Doppik)	Summe aller Produkte	1 Teilhaushalt 1 Hauptverwaltung	Wesentlich	Wesentlich	Wesentlich	Sonstig	Sonstig	Sonstig
				21100 Grundschulen	21500 Regionale Schulen	36100 Förderung von Kindern in Tageseinrichtun- gen und in Tagespflege	11104 Gremien	11400 Zentrale Dienste	12100 Wahlen
in €									
1	+ Steuern und ähnliche Abgaben	0	0	0	0	0	0	0	0
2	+ Zuwendungen, allgemeine Umlagen und sonstige Transfererträge	8.600	8.600	0	0	0	0	0	0
3	+ Erträge der sozialen Sicherung	0	0	0	0	0	0	0	0
4	+ Öffentlich-rechtliche Leistungsentgelte	0	0	0	0	0	0	0	0
5	+ Privatrechtliche Leistungsentgelte	15.800	15.800	0	0	0	0	0	0
6	+ Kostenerstattungen und Kostenumlagen	400	400	0	0	0	0	0	300
7	+ Andere aktivierte Eigenleistungen	0	0	0	0	0	0	0	0
8	+ Zinserträge und sonstige Finanzerträge	0	0	0	0	0	0	0	0
9	+ Sonstige Erträge	0	0	0	0	0	0	0	0
10	Summe der Erträge (Summe der Nummern 1 bis 9)	24.800	24.800	0	0	0	0	0	300
11	- Personalaufwendungen	35.000	35.000	0	0	0	30.300	3.400	1.300
12	- Versorgungsaufwendungen	0	0	0	0	0	0	0	0
13	- Aufwendungen für Sach- und Dienstleistungen	227.200	227.200	68.700	81.600	0	0	0	0
14	- Abschreibungen	34.400	34.400	0	0	0	0	4.600	0
15	- Zuwendungen, Umlagen und sonstige Transferaufwendungen	306.900	306.900	0	0	288.900	0	0	0
16	- Aufwendungen der sozialen Sicherung	0	0	0	0	0	0	0	0
17	- Zinsaufwendungen und sonstige Finanzaufwendungen	0	0	0	0	0	0	0	0
18	- Sonstige Aufwendungen	15.200	15.200	0	0	0	2.300	9.700	0
19	Summe der Aufwendungen (Summe der Nummern 11 bis 18)	618.700	618.700	68.700	81.600	288.900	32.600	17.700	1.300
20	Jahresergebnis des Teilhaushaltes vor Verrechnung der internen Leistungsbeziehungen und vor Veränderung der Rücklagen (Saldo der Nummern 10 und 19)	-593.900	-593.900	-68.700	-81.600	-288.900	-32.600	-17.700	-1.000
21	+ Erträge aus internen Leistungsbeziehungen	0	0	0	0	0	0	0	0
22	- Aufwendungen aus internen Leistungsbeziehungen	0	0	0	0	0	0	0	0
23	Jahresergebnis des Teilhaushaltes nach Verrechnung der internen Leistungsbeziehungen und vor Veränderung der Rücklagen (Nummer 20 zuzüglich Nummer 21 abzüglich Nummer 22)	-593.900	-593.900	-68.700	-81.600	-288.900	-32.600	-17.700	-1.000

Teilhaushalt 1 Teilhaushalt 1 Hauptverwaltung

verantwortlich: Frau Mickschat

Dem Teilhaushalt zugeordnete Produkte: 11400 Zentrale Dienste, 28100 Heimat- und sonstige Kulturpflege, 36600 Einrichtungen der Kinder- und Jugendarbeit, 42401 Kommunale Sportstätten und Bäder, 57301 Kommunale allgemeine Einrichtungen und Unternehmen, 36100 Förderung von Kindern in Tageseinrichtungen und in Tagespflege, 36500 Tageseinrichtungen für Kinder, 11104 Gremien, 12100 Wahlen, 21100 Grundschulen, 21500 Regionale Schulen, 55102 Sonstige Erholungseinrichtungen, 42100 Förderung des Sports

Teilergebnishaushalt									
Nr.	Ertrags- und Aufwandsarten (gemäß § 4 Absatz 5 GemHVO-Doppik)	Sonstig	Sonstig	Sonstig	Sonstig	Sonstig	Sonstig	Sonstig	Sonstig
		28100 Heimat- und sonstige Kulturpflege	36500 Tageseinrichtun- gen für Kinder	36600 Einrichtungen der Kinder- und Jugendarbeit	42100 Förderung des Sports	42401 Kommunale Sportstätten und Bäder	55102 Sonstige Erholungseinricht- ungen	57301 Kommunale allgemeine Einrichtungen und Unternehmen	
in €									
1	+ Steuern und ähnliche Abgaben	0	0	0	0	0	0	0	0
2	+ Zuwendungen, allgemeine Umlagen und sonstige Transfererträge	100	0	400	0	0	0	0	8.100
3	+ Erträge der sozialen Sicherung	0	0	0	0	0	0	0	0
4	+ Öffentlich-rechtliche Leistungsentgelte	0	0	0	0	0	0	0	0
5	+ Privatrechtliche Leistungsentgelte	0	0	0	0	15.000	0	0	800
6	+ Kostenerstattungen und Kostenumlagen	0	0	0	0	0	100	0	0
7	+ Andere aktivierte Eigenleistungen	0	0	0	0	0	0	0	0
8	+ Zinserträge und sonstige Finanzerträge	0	0	0	0	0	0	0	0
9	+ Sonstige Erträge	0	0	0	0	0	0	0	0
10	Summe der Erträge (Summe der Nummern 1 bis 9)	100	0	400	0	15.000	100	0	8.900
11	- Personalaufwendungen	0	0	0	0	0	0	0	0
12	- Versorgungsaufwendungen	0	0	0	0	0	0	0	0
13	- Aufwendungen für Sach- und Dienstleistungen	11.200	0	3.200	0	56.200	100	0	6.200
14	- Abschreibungen	1.100	0	3.100	0	15.800	0	0	9.800
15	- Zuwendungen, Umlagen und sonstige Transferaufwendungen	18.000	0	0	0	0	0	0	0
16	- Aufwendungen der sozialen Sicherung	0	0	0	0	0	0	0	0
17	- Zinsaufwendungen und sonstige Finanzaufwendungen	0	0	0	0	0	0	0	0
18	- Sonstige Aufwendungen	0	0	1.000	0	1.100	0	0	1.100
19	Summe der Aufwendungen (Summe der Nummern 11 bis 18)	30.300	0	7.300	0	73.100	100	0	17.100
20	Jahresergebnis des Teilhaushaltes vor Verrechnung der internen Leistungsbeziehungen und vor Veränderung der Rücklagen (Saldo der Nummern 10 und 19)	-30.200	0	-6.900	0	-58.100	0	0	-8.200
21	+ Erträge aus internen Leistungsbeziehungen	0	0	0	0	0	0	0	0
22	- Aufwendungen aus internen Leistungsbeziehungen	0	0	0	0	0	0	0	0
23	Jahresergebnis des Teilhaushaltes nach Verrechnung der internen Leistungsbeziehungen und vor Veränderung der Rücklagen (Nummer 20 zuzüglich Nummer 21 abzüglich Nummer 22)	-30.200	0	-6.900	0	-58.100	0	0	-8.200

Teilhaushalt 1 Teilhaushalt 1 Hauptverwaltung
verantwortlich: Frau Mickschat

Dem Teilhaushalt zugeordnete Produkte: 28100 Heimat- und sonstige Kulturpflege, 42401 Kommunale Sportstätten und Bäder, 57301 Kommunale allgemeine Einrichtungen und Unternehmen, 11400 Zentrale Dienste, 36100 Förderung von Kindern in Tageseinrichtungen und in Tagespflege, 36500 Tageseinrichtungen für Kinder, 11104 Gremien, 12100 Wahlen, 21100 Grundschulen, 21500 Regionale Schulen, 55102 Sonstige Erholungseinrichtungen, 36600 Einrichtungen der Kinder- und Jugendarbeit, 42100 Förderung des Sports

Teilfinanzhaushalt									
Nr.	Ein- und Auszahlungsarten (gemäß § 4 Absatz 5 GemHVO-Doppik)	Summe aller Produkte	1 Teilhaushalt 1 Hauptverwaltung	Wesentlich	Wesentlich	Wesentlich	Sonstig	Sonstig	Sonstig
				21100 Grundschulen	21500 Regionale Schulen	36100 Förderung von Kindern in Tageseinrichtun- gen und in Tagespflege	11104 Gremien	11400 Zentrale Dienste	12100 Wahlen
in €									
1	+ Steuern und ähnliche Abgaben	0	0	0	0	0	0	0	0
2	+ Zuwendungen, allgemeine Umlagen und sonstige Transfereinzahlungen	0	0	0	0	0	0	0	0
3	+ Einzahlungen der sozialen Sicherung	0	0	0	0	0	0	0	0
4	+ Öffentlich-rechtliche Leistungsentgelte	0	0	0	0	0	0	0	0
5	+ Privatrechtliche Leistungsentgelte	15.800	15.800	0	0	0	0	0	0
6	+ Kostenerstattungen und Kostenumlagen	400	400	0	0	0	0	0	300
7	+ Zinseinzahlungen und sonstige Finanzeinzahlungen	0	0	0	0	0	0	0	0
8	+ Sonstige laufende Einzahlungen	0	0	0	0	0	0	0	0
9	Summe der laufenden Einzahlungen (Summe der Nummern 1 bis 8)	16.200	16.200	0	0	0	0	0	300
10	– Personalauszahlungen	35.000	35.000	0	0	0	30.300	3.400	1.300
11	– Versorgungsauszahlungen	0	0	0	0	0	0	0	0
12	– Auszahlungen für Sach- und Dienstleistungen	227.200	227.200	68.700	81.600	0	0	0	0
13	– Zuwendungen, Umlagen und sonstige Transferauszahlungen	306.900	306.900	0	0	288.900	0	0	0
14	– Auszahlungen der sozialen Sicherungen	0	0	0	0	0	0	0	0
15	– Zinsauszahlungen und sonstige Finanzauszahlungen	0	0	0	0	0	0	0	0
16	– Sonstige laufende Auszahlungen	15.200	15.200	0	0	0	2.300	9.700	0
17	Summe der laufenden Auszahlungen (Summe der Nummern 10 bis 16)	584.300	584.300	68.700	81.600	288.900	32.600	13.100	1.300
18	Jahresbezogener Saldo der laufenden Ein- und Auszahlungen vor planmäßiger Tilgung (Saldo der Nummern 9 und 17)	-568.100	-568.100	-68.700	-81.600	-288.900	-32.600	-13.100	-1.000
18.1	Saldo der Ein- und Auszahlungen aus internen Leistungsbeziehungen	0	0	0	0	0	0	0	0
18.2	Jahresbezogener Saldo der laufenden Ein- und Auszahlungen vor planmäßiger Tilgung nach Verrechnung der internen Leistungsbeziehungen (Summe der Nummern 18 und 18.1)	-568.100	-568.100	-68.700	-81.600	-288.900	-32.600	-13.100	-1.000
19	+ Einzahlungen aus Investitionszuwendungen	0	0	0	0	0	0	0	0
20	+ Einzahlungen aus Beiträgen und ähnlichen Entgelten	0	0	0	0	0	0	0	0
21	+ Einzahlungen aus Anlagevermögen	0	0	0	0	0	0	0	0
22	+ Einzahlungen aus sonstigen Ausleihungen und Kreditgewährungen	0	0	0	0	0	0	0	0
23	+ Sonstige Investitionseinzahlungen	0	0	0	0	0	0	0	0
24	Summe der Einzahlungen aus Investitionstätigkeit (Summe der Nummern 19 bis 23)	0	0	0	0	0	0	0	0
25	– Auszahlungen für Anlagevermögen	19.500	19.500	0	0	0	0	4.000	0
26	– Auszahlungen für sonstige Ausleihungen und Kreditgewährungen	0	0	0	0	0	0	0	0
27	– Sonstige Investitionsauszahlungen	0	0	0	0	0	0	0	0
28	Summe der Auszahlungen aus Investitionstätigkeit (Summe der Nummern 25 bis 27)	19.500	19.500	0	0	0	0	4.000	0
29	Saldo der Ein- und Auszahlungen aus Investitionstätigkeit (Saldo der Nummern 24 und 28)	-19.500	-19.500	0	0	0	0	-4.000	0
30	Finanzmittelüberschuss/ Finanzmittelfehlbetrag des Teilhaushaltes (Summe der Nummern 18.2 und 29)	-587.600	-587.600	-68.700	-81.600	-288.900	-32.600	-17.100	-1.000

Teilhaushalt 1 Teilhaushalt 1 Hauptverwaltung

verantwortlich: Frau Mickschat

Dem Teilhaushalt zugeordnete Produkte: 28100 Heimat- und sonstige Kulturpflege, 42401 Kommunale Sportstätten und Bäder, 57301 Kommunale allgemeine Einrichtungen und Unternehmen, 11400 Zentrale Dienste, 36100 Förderung von Kindern in Tageseinrichtungen und in Tagespflege, 36500 Tageseinrichtungen für Kinder, 11104 Gremien, 12100 Wahlen, 21100 Grundschulen, 21500 Regionale Schulen, 55102 Sonstige Erholungseinrichtungen, 36600 Einrichtungen der Kinder- und Jugendarbeit, 42100 Förderung des Sports

Nr.	Ein- und Auszahlungsarten (gemäß § 4 Absatz 5 GemHVO-Doppik)	Teilfinanzhaushalt							in €
		Sonstig	Sonstig	Sonstig	Sonstig	Sonstig	Sonstig	Sonstig	
		28100 Heimat- und sonstige Kulturpflege	36500 Tageseinrichtun- gen für Kinder	36600 Einrichtungen der Kinder- und Jugendarbeit	42100 Förderung des Sports	42401 Kommunale Sportstätten und Bäder	55102 Sonstige Erholungseinricht- ungen	57301 Kommunale allgemeine Einrichtungen und Unternehmen	
1	+ Steuern und ähnliche Abgaben	0	0	0	0	0	0	0	
2	+ Zuwendungen, allgemeine Umlagen und sonstige Transfereinzahlungen	0	0	0	0	0	0	0	
3	+ Einzahlungen der sozialen Sicherung	0	0	0	0	0	0	0	
4	+ Öffentlich-rechtliche Leistungsentgelte	0	0	0	0	0	0	0	
5	+ Privatrechtliche Leistungsentgelte	0	0	0	0	15.000	0	800	
6	+ Kostenerstattungen und Kostenumlagen	0	0	0	0	0	100	0	
7	+ Zinseinzahlungen und sonstige Finanzeinzahlungen	0	0	0	0	0	0	0	
8	+ Sonstige laufende Einzahlungen	0	0	0	0	0	0	0	
9	Summe der laufenden Einzahlungen (Summe der Nummern 1 bis 8)	0	0	0	0	15.000	100	800	
10	- Personalauszahlungen	0	0	0	0	0	0	0	
11	- Versorgungsauszahlungen	0	0	0	0	0	0	0	
12	- Auszahlungen für Sach- und Dienstleistungen	11.200	0	3.200	0	56.200	100	6.200	
13	- Zuwendungen, Umlagen und sonstige Transferauszahlungen	18.000	0	0	0	0	0	0	
14	- Auszahlungen der sozialen Sicherungen	0	0	0	0	0	0	0	
15	- Zinsauszahlungen und sonstige Finanzauszahlungen	0	0	0	0	0	0	0	
16	- Sonstige laufende Auszahlungen	0	0	1.000	0	1.100	0	1.100	
17	Summe der laufenden Auszahlungen (Summe der Nummern 10 bis 16)	29.200	0	4.200	0	57.300	100	7.300	
18	Jahresbezogener Saldo der laufenden Ein- und Auszahlungen vor planmäßiger Tilgung (Saldo der Nummern 9 und 17)	-29.200	0	-4.200	0	-42.300	0	-6.500	
18.1	Saldo der Ein- und Auszahlungen aus internen Leistungsbeziehungen	0	0	0	0	0	0	0	
18.2	Jahresbezogener Saldo der laufenden Ein- und Auszahlungen vor planmäßiger Tilgung nach Verrechnung der internen Leistungsbeziehungen (Summe der Nummern 18 und 18.1)	-29.200	0	-4.200	0	-42.300	0	-6.500	
19	+ Einzahlungen aus Investitionszuwendungen	0	0	0	0	0	0	0	
20	+ Einzahlungen aus Beiträgen und ähnlichen Entgelten	0	0	0	0	0	0	0	
21	+ Einzahlungen aus Anlagevermögen	0	0	0	0	0	0	0	
22	+ Einzahlungen aus sonstigen Ausleihungen und Kreditgewährungen	0	0	0	0	0	0	0	
23	+ Sonstige Investitionseinzahlungen	0	0	0	0	0	0	0	
24	Summe der Einzahlungen aus Investitionstätigkeit (Summe der Nummern 19 bis 23)	0	0	0	0	0	0	0	
25	- Auszahlungen für Anlagevermögen	500	0	15.000	0	0	0	0	
26	- Auszahlungen für sonstige Ausleihungen und Kreditgewährungen	0	0	0	0	0	0	0	
27	- Sonstige Investitionsauszahlungen	0	0	0	0	0	0	0	
28	Summe der Auszahlungen aus Investitionstätigkeit (Summe der Nummern 25 bis 27)	500	0	15.000	0	0	0	0	
29	Saldo der Ein- und Auszahlungen aus Investitionstätigkeit (Saldo der Nummern 24 und 28)	-500	0	-15.000	0	0	0	0	
30	Finanzmittelüberschuss/ Finanzmittelfehlbetrag des Teilhaushaltes (Summe der Nummern 18.2 und 29)	-29.700	0	-19.200	0	-42.300	0	-6.500	

Teilhaushalt 2 Teilhaushalt 2 Finanzverwaltung
verantwortlich: Frau Grieger

Dem Teilhaushalt zugeordnete Produkte: 11601 Finanzen, 11604 Beteiligungen, Anteile, Wertpapiere des Anlagevermögens, 11602 Zahlungsabwicklung, 54000 Konzessionsabgaben

Teilergebnishaushalt								
Nr.	Ertrags- und Aufwandsarten (gemäß § 4 Absatz 5 GemHVO-Doppik)	Summe aller Produkte	2	Wesentlich	Sonstig	Sonstig	Sonstig	
			Teilhaushalt 2 Finanzverwal- tung	54000 Konzessionsab- gaben	11601 Finanzen	11602 Zahlungsabwick- lung	11604 Beteiligungen, Anteile, Wertpapiere des Anlagevermö- gens	
in €								
1	+ Steuern und ähnliche Abgaben	0	0	0	0	0	0	
2	+ Zuwendungen, allgemeine Umlagen und sonstige Transfererträge	0	0	0	0	0	0	
3	+ Erträge der sozialen Sicherung	0	0	0	0	0	0	
4	+ Öffentlich-rechtliche Leistungsentgelte	0	0	0	0	0	0	
5	+ Privatrechtliche Leistungsentgelte	0	0	0	0	0	0	
6	+ Kostenerstattungen und Kostenumlagen	0	0	0	0	0	0	
7	+ Andere aktivierte Eigenleistungen	0	0	0	0	0	0	
8	+ Zinserträge und sonstige Finanzerträge	7.300	7.300	0	0	0	7.300	
9	+ Sonstige Erträge	44.400	44.400	44.400	0	0	0	
10	Summe der Erträge (Summe der Nummern 1 bis 9)	51.700	51.700	44.400	0	0	7.300	
11	- Personalaufwendungen	0	0	0	0	0	0	
12	- Versorgungsaufwendungen	0	0	0	0	0	0	
13	- Aufwendungen für Sach- und Dienstleistungen	0	0	0	0	0	0	
14	- Abschreibungen	0	0	0	0	0	0	
15	- Zuwendungen, Umlagen und sonstige Transferaufwendungen	0	0	0	0	0	0	
16	- Aufwendungen der sozialen Sicherung	0	0	0	0	0	0	
17	- Zinsaufwendungen und sonstige Finanzaufwendungen	0	0	0	0	0	0	
18	- Sonstige Aufwendungen	0	0	0	0	0	0	
19	Summe der Aufwendungen (Summe der Nummern 11 bis 18)	0	0	0	0	0	0	
20	Jahresergebnis des Teilhaushaltes vor Verrechnung der internen Leistungsbeziehungen und vor Veränderung der Rücklagen (Saldo der Nummern 10 und 19)	51.700	51.700	44.400	0	0	7.300	
21	+ Erträge aus internen Leistungsbeziehungen	0	0	0	0	0	0	
22	- Aufwendungen aus internen Leistungsbeziehungen	0	0	0	0	0	0	
23	Jahresergebnis des Teilhaushaltes nach Verrechnung der internen Leistungsbeziehungen und vor Veränderung der Rücklagen (Nummer 20 zuzüglich Nummer 21 abzüglich Nummer 22)	51.700	51.700	44.400	0	0	7.300	

Teilhaushalt 2 Teilhaushalt 2 Finanzverwaltung
verantwortlich: Frau Grieger

Dem Teilhaushalt zugeordnete Produkte: 11601 Finanzen, 11604 Beteiligungen, Anteile, Wertpapiere des Anlagevermögens, 11602 Zahlungsabwicklung, 54000 Konzessionsabgaben

Teilfinanzhaushalt								
Nr.	Ein- und Auszahlungsarten (gemäß § 4 Absatz 5 GemHVO-Doppik)	Summe aller Produkte	2 Teilhaushalt 2 Finanzverwal- tung	Wesentlich	Sonstig	Sonstig	Sonstig	
				54000 Konzessionsab- gaben	11601 Finanzen	11602 Zahlungsabwick- lung	11604 Beteiligungen, Anteile, Wertpapiere des Anlagevermögen- s	
in €								
1	+ Steuern und ähnliche Abgaben	0	0	0	0	0	0	
2	+ Zuwendungen, allgemeine Umlagen und sonstige Transfereinzahlungen	0	0	0	0	0	0	
3	+ Einzahlungen der sozialen Sicherung	0	0	0	0	0	0	
4	+ Öffentlich-rechtliche Leistungsentgelte	0	0	0	0	0	0	
5	+ Privatrechtliche Leistungsentgelte	0	0	0	0	0	0	
6	+ Kostenerstattungen und Kostenumlagen	0	0	0	0	0	0	
7	+ Zinseinzahlungen und sonstige Finanzeinzahlungen	7.300	7.300	0	0	0	7.300	
8	+ Sonstige laufende Einzahlungen	44.400	44.400	44.400	0	0	0	
9	Summe der laufenden Einzahlungen (Summe der Nummern 1 bis 8)	51.700	51.700	44.400	0	0	7.300	
10	- Personalauszahlungen	0	0	0	0	0	0	
11	- Versorgungsauszahlungen	0	0	0	0	0	0	
12	- Auszahlungen für Sach- und Dienstleistungen	0	0	0	0	0	0	
13	- Zuwendungen, Umlagen und sonstige Transferauszahlungen	0	0	0	0	0	0	
14	- Auszahlungen der sozialen Sicherungen	0	0	0	0	0	0	
15	- Zinsauszahlungen und sonstige Finanzauszahlungen	0	0	0	0	0	0	
16	- Sonstige laufende Auszahlungen	0	0	0	0	0	0	
17	Summe der laufenden Auszahlungen (Summe der Nummern 10 bis 16)	0	0	0	0	0	0	
18	Jahresbezogener Saldo der laufenden Ein- und Auszahlungen vor planmäßiger Tilgung (Saldo der Nummern 9 und 17)	51.700	51.700	44.400	0	0	7.300	
18.1	Saldo der Ein- und Auszahlungen aus internen Leistungsbeziehungen	0	0	0	0	0	0	
18.2	Jahresbezogener Saldo der laufenden Ein- und Auszahlungen vor planmäßiger Tilgung nach Verrechnung der internen Leistungsbeziehungen (Summe der Nummern 18 und 18.1)	51.700	51.700	44.400	0	0	7.300	
19	+ Einzahlungen aus Investitionszuwendungen	0	0	0	0	0	0	
20	+ Einzahlungen aus Beiträgen und ähnlichen Entgelten	0	0	0	0	0	0	
21	+ Einzahlungen aus Anlagevermögen	0	0	0	0	0	0	
22	+ Einzahlungen aus sonstigen Ausleihungen und Kreditgewährungen	0	0	0	0	0	0	
23	+ Sonstige Investitionseinzahlungen	0	0	0	0	0	0	
24	Summe der Einzahlungen aus Investitionstätigkeit (Summe der Nummern 19 bis 23)	0	0	0	0	0	0	
25	- Auszahlungen für Anlagevermögen	0	0	0	0	0	0	
26	- Auszahlungen für sonstige Ausleihungen und Kreditgewährungen	0	0	0	0	0	0	
27	- Sonstige Investitionsauszahlungen	0	0	0	0	0	0	
28	Summe der Auszahlungen aus Investitionstätigkeit (Summe der Nummern 25 bis 27)	0	0	0	0	0	0	
29	Saldo der Ein- und Auszahlungen aus Investitionstätigkeit (Saldo der Nummern 24 und 28)	0	0	0	0	0	0	
30	Finanzmittelüberschuss/ Finanzmittelfehlbetrag des Teilhaushaltes (Summe der Nummern 18.2 und 29)	51.700	51.700	44.400	0	0	7.300	

Teilhaushalt 3 Teilhaushalt 3 Bau- und Ordnungsamt
verantwortlich: Frau Neugebauer / Herr Freier

Dem Teilhaushalt zugeordnete Produkte: 11402 Liegenschaften, 11403 Bauhof, 12605 Feuerwehr Gülzow, 12606 Feuerwehr Karcheez, 51100 Räumliche Planungs- und Entwicklungsmaßnahmen, 54101 Gemeindestraßen, 55200 Öffentliches Gewässer, Wasserbauliche Anlagen, Gewässerschutz, 53802 Festsetzung Abwasserabgabe, 54901 Straßenrechtsangelegenheiten, Straßenaufsichtsbehörde, 12200 Ordnungsangelegenheiten, 12600 Brandschutz, 52100 Bau- und Grundstücksordnung, 54201 Kreisstraßen, 54301 Landesstraßen, 54401 Bundesstraßen, 54501 Straßenreinigung, Winterdienst, 55101 Öffentliches Grün, Landschaftsbau

Teilergebnishaushalt									
Nr.	Ertrags- und Aufwandsarten (gemäß § 4 Absatz 5 GemHVO-Doppik)	Summe aller Produkte	3	Wesentlich	Wesentlich	Wesentlich	Wesentlich	Wesentlich	Wesentlich
			Teilhaushalt 3 Bau- und Ordnungsamt	11402 Liegenschaften	11403 Bauhof	12600 Brandschutz	12605 Feuerwehr Gülzow	12606 Feuerwehr Karcheez	54101 Gemeindestraßen
in €									
1	+ Steuern und ähnliche Abgaben	0	0	0	0	0	0	0	0
2	+ Zuwendungen, allgemeine Umlagen und sonstige Transfererträge	180.500	180.500	22.000	1.300	0	9.000	44.700	103.500
3	+ Erträge der sozialen Sicherung	0	0	0	0	0	0	0	0
4	+ Öffentlich-rechtliche Leistungsentgelte	102.600	102.600	15.600	0	0	0	0	9.500
5	+ Privatrechtliche Leistungsentgelte	35.600	35.600	34.600	0	0	0	1.000	0
6	+ Kostenerstattungen und Kostenumlagen	201.500	201.500	0	1.500	0	0	0	0
7	+ Andere aktivierte Eigenleistungen	0	0	0	0	0	0	0	0
8	+ Zinserträge und sonstige Finanzerträge	0	0	0	0	0	0	0	0
9	+ Sonstige Erträge	85.900	85.900	85.900	0	0	0	0	0
10	Summe der Erträge (Summe der Nummern 1 bis 9)	606.100	606.100	158.100	2.800	0	9.000	45.700	113.000
11	- Personalaufwendungen	211.700	211.700	0	195.900	0	7.400	8.400	0
12	- Versorgungsaufwendungen	0	0	0	0	0	0	0	0
13	- Aufwendungen für Sach- und Dienstleistungen	548.700	548.700	24.000	90.800	0	18.900	45.000	87.500
14	- Abschreibungen	261.600	261.600	0	20.100	0	19.400	68.800	152.500
15	- Zuwendungen, Umlagen und sonstige Transferaufwendungen	0	0	0	0	0	0	0	0
16	- Aufwendungen der sozialen Sicherung	0	0	0	0	0	0	0	0
17	- Zinsaufwendungen und sonstige Finanzaufwendungen	0	0	0	0	0	0	0	0
18	- Sonstige Aufwendungen	226.000	226.000	90.700	6.300	0	36.000	52.800	0
19	Summe der Aufwendungen (Summe der Nummern 11 bis 18)	1.248.000	1.248.000	114.700	313.100	0	81.700	175.000	240.000
20	Jahresergebnis des Teilhaushaltes vor Verrechnung der internen Leistungsbeziehungen und vor Veränderung der Rücklagen (Saldo der Nummern 10 und 19)	-641.900	-641.900	43.400	-310.300	0	-72.700	-129.300	-127.000
21	+ Erträge aus internen Leistungsbeziehungen	0	0	0	0	0	0	0	0
22	- Aufwendungen aus internen Leistungsbeziehungen	0	0	0	0	0	0	0	0
23	Jahresergebnis des Teilhaushaltes nach Verrechnung der internen Leistungsbeziehungen und vor Veränderung der Rücklagen (Nummer 20 zuzüglich Nummer 21 abzüglich Nummer 22)	-641.900	-641.900	43.400	-310.300	0	-72.700	-129.300	-127.000

Teilhaushalt 3 Teilhaushalt 3 Bau- und Ordnungsamt

verantwortlich: Frau Neugebauer / Herr Freier

Dem Teilhaushalt zugeordnete Produkte: 11402 Liegenschaften, 11403 Bauhof, 12605 Feuerwehr Gülzow, 12606 Feuerwehr Karcheez, 51100 Räumliche Planungs- und Entwicklungsmaßnahmen, 54101 Gemeindestraßen, 55200 Öffentliches Gewässer, Wasserbauliche Anlagen, Gewässerschutz, 53802 Festsetzung Abwasserabgabe, 54901 Straßenrechtsangelegenheiten, Straßenaufsichtsbehörde, 12200 Ordnungsangelegenheiten, 12600 Brandschutz, 52100 Bau- und Grundstücksordnung, 54201 Kreisstraßen, 54301 Landesstraßen, 54401 Bundesstraßen, 54501 Straßenreinigung, Winterdienst, 55101 Öffentliches Grün, Landschaftsbau

Teilergebnishaushalt								
Nr.	Ertrags- und Aufwandsarten (gemäß § 4 Absatz 5 GemHVO-Doppik)	Sonstig	Sonstig	Sonstig	Sonstig	Sonstig	Sonstig	Sonstig
		12200 Ordnungsangelegenheiten	51100 Räumliche Planungs- und Entwicklungsmaßnahmen	52100 Bau- und Grundstücksordnung	53802 Festsetzung Abwasserabgabe	54201 Kreisstraßen	54301 Landesstraßen	54401 Bundesstraßen
in €								
1	+ Steuern und ähnliche Abgaben	0	0	0	0	0	0	0
2	+ Zuwendungen, allgemeine Umlagen und sonstige Transfererträge	0	0	0	0	0	0	0
3	+ Erträge der sozialen Sicherung	0	0	0	0	0	0	0
4	+ Öffentlich-rechtliche Leistungsentgelte	0	0	0	0	0	0	0
5	+ Privatrechtliche Leistungsentgelte	0	0	0	0	0	0	0
6	+ Kostenerstattungen und Kostenumlagen	0	0	0	0	0	0	0
7	+ Andere aktivierte Eigenleistungen	0	0	0	0	0	0	0
8	+ Zinserträge und sonstige Finanzerträge	0	0	0	0	0	0	0
9	+ Sonstige Erträge	0	0	0	0	0	0	0
10	Summe der Erträge (Summe der Nummern 1 bis 9)	0	0	0	0	0	0	0
11	– Personalaufwendungen	0	0	0	0	0	0	0
12	– Versorgungsaufwendungen	0	0	0	0	0	0	0
13	– Aufwendungen für Sach- und Dienstleistungen	0	0	0	0	0	0	5.000
14	– Abschreibungen	0	0	0	0	0	0	0
15	– Zuwendungen, Umlagen und sonstige Transferaufwendungen	0	0	0	0	0	0	0
16	– Aufwendungen der sozialen Sicherung	0	0	0	0	0	0	0
17	– Zinsaufwendungen und sonstige Finanzaufwendungen	0	0	0	0	0	0	0
18	– Sonstige Aufwendungen	0	40.200	0	0	0	0	0
19	Summe der Aufwendungen (Summe der Nummern 11 bis 18)	0	40.200	0	0	0	0	5.000
20	Jahresergebnis des Teilhaushaltes vor Verrechnung der internen Leistungsbeziehungen und vor Veränderung der Rücklagen (Saldo der Nummern 10 und 19)	0	-40.200	0	0	0	0	-5.000
21	+ Erträge aus internen Leistungsbeziehungen	0	0	0	0	0	0	0
22	– Aufwendungen aus internen Leistungsbeziehungen	0	0	0	0	0	0	0
23	Jahresergebnis des Teilhaushaltes nach Verrechnung der internen Leistungsbeziehungen und vor Veränderung der Rücklagen (Nummer 20 zuzüglich Nummer 21 abzüglich Nummer 22)	0	-40.200	0	0	0	0	-5.000

Teilhaushalt 3 Teilhaushalt 3 Bau- und Ordnungsamt
verantwortlich: Frau Neugebauer / Herr Freier

Dem Teilhaushalt zugeordnete Produkte: 11402 Liegenschaften, 11403 Bauhof, 12605 Feuerwehr Gülzow, 12606 Feuerwehr Karcheez, 51100 Räumliche Planungs- und Entwicklungsmaßnahmen, 54101 Gemeindestraßen, 55200 Öffentliches Gewässer, Wasserbauliche Anlagen, Gewässerschutz, 53802 Festsetzung Abwasserabgabe, 54901 Straßenrechtsangelegenheiten, Straßenaufsichtsbehörde, 12200 Ordnungsangelegenheiten, 12600 Brandschutz, 52100 Bau- und Grundstücksordnung, 54201 Kreisstraßen, 54301 Landesstraßen, 54401 Bundesstraßen, 54501 Straßenreinigung, Winterdienst, 55101 Öffentliches Grün, Landschaftsbau

		Teilergebnishaushalt							
Nr.	Ertrags- und Aufwandsarten (gemäß § 4 Absatz 5 GemHVO-Doppik)	Sonstig	Sonstig	Sonstig					
		54901 Straßenrechtsan- gelegenheiten, Straßenaufsichts- behörde	55101 Öffentliches Grün, Landschaftsbau	55200 Öffentliches Gewässer, Wasserbauliche Anlagen, Gewässerschutz	in €				
1	+ Steuern und ähnliche Abgaben	0	0	0					
2	+ Zuwendungen, allgemeine Umlagen und sonstige Transfererträge	0	0	0					
3	+ Erträge der sozialen Sicherung	0	0	0					
4	+ Öffentlich-rechtliche Leistungsentgelte	0	0	77.500					
5	+ Privatrechtliche Leistungsentgelte	0	0	0					
6	+ Kostenerstattungen und Kostenumlagen	0	0	200.000					
7	+ Andere aktivierte Eigenleistungen	0	0	0					
8	+ Zinserträge und sonstige Finanzerträge	0	0	0					
9	+ Sonstige Erträge	0	0	0					
10	Summe der Erträge (Summe der Nummern 1 bis 9)	0	0	277.500					
11	- Personalaufwendungen	0	0	0					
12	- Versorgungsaufwendungen	0	0	0					
13	- Aufwendungen für Sach- und Dienstleistungen	0	0	277.500					
14	- Abschreibungen	0	800	0					
15	- Zuwendungen, Umlagen und sonstige Transferaufwendungen	0	0	0					
16	- Aufwendungen der sozialen Sicherung	0	0	0					
17	- Zinsaufwendungen und sonstige Finanzaufwendungen	0	0	0					
18	- Sonstige Aufwendungen	0	0	0					
19	Summe der Aufwendungen (Summe der Nummern 11 bis 18)	0	800	277.500					
20	Jahresergebnis des Teilhaushaltes vor Verrechnung der internen Leistungsbeziehungen und vor Veränderung der Rücklagen (Saldo der Nummern 10 und 19)	0	-800	0					
21	+ Erträge aus internen Leistungsbeziehungen	0	0	0					
22	- Aufwendungen aus internen Leistungsbeziehungen	0	0	0					
23	Jahresergebnis des Teilhaushaltes nach Verrechnung der internen Leistungsbeziehungen und vor Veränderung der Rücklagen (Nummer 20 zuzüglich Nummer 21 abzüglich Nummer 22)	0	-800	0					

Teilhaushalt 3 Teilhaushalt 3 Bau- und Ordnungsamt
verantwortlich: Frau Neugebauer / Herr Freier

Dem Teilhaushalt zugeordnete Produkte: 11402 Liegenschaften, 12605 Feuerwehr Gülzow, 12606 Feuerwehr Karcheez, 51100 Räumliche Planungs- und Entwicklungsmaßnahmen, 54101 Gemeindestraßen, 55200 Öffentliches Gewässer, Wasserbauliche Anlagen, Gewässerschutz, 11403 Bauhof, 53802 Festsetzung Abwasserabgabe, 54901 Straßenrechtsangelegenheiten, Straßenaufsichtsbehörde, 12200 Ordnungsangelegenheiten, 12600 Brandschutz, 52100 Bau- und Grundstücksordnung, 54201 Kreisstraßen, 54301 Landesstraßen, 54401 Bundesstraßen, 54501 Straßenreinigung, Winterdienst, 55101 Öffentliches Grün, Landschaftsbau

Teilfinanzhaushalt								
Nr.	Ein- und Auszahlungsarten (gemäß § 4 Absatz 5 GemHVO-Doppik)	Summe aller Produkte	3	Wesentlich	Wesentlich	Wesentlich	Wesentlich	Wesentlich
			Teilhaushalt 3 Bau- und Ordnungsamt	11402 Liegenschaften	11403 Bauhof	12600 Brandschutz	12605 Feuerwehr Gülzow	12606 Feuerwehr Karcheez
in €								
1	+ Steuern und ähnliche Abgaben	0	0	0	0	0	0	0
2	+ Zuwendungen, allgemeine Umlagen und sonstige Transfereinzahlungen	22.000	22.000	22.000	0	0	0	0
3	+ Einzahlungen der sozialen Sicherung	0	0	0	0	0	0	0
4	+ Öffentlich-rechtliche Leistungsentgelte	93.100	93.100	15.600	0	0	0	0
5	+ Privatrechtliche Leistungsentgelte	35.600	35.600	34.600	0	0	0	1.000
6	+ Kostenerstattungen und Kostenumlagen	201.500	201.500	0	1.500	0	0	0
7	+ Zinseinzahlungen und sonstige Finanzeinzahlungen	0	0	0	0	0	0	0
8	+ Sonstige laufende Einzahlungen	0	0	0	0	0	0	0
9	Summe der laufenden Einzahlungen (Summe der Nummern 1 bis 8)	352.200	352.200	72.200	1.500	0	0	1.000
10	- Personalauszahlungen	211.700	211.700	0	195.900	0	7.400	8.400
11	- Versorgungsauszahlungen	0	0	0	0	0	0	0
12	- Auszahlungen für Sach- und Dienstleistungen	548.700	548.700	24.000	90.800	0	18.900	45.000
13	- Zuwendungen, Umlagen und sonstige Transferauszahlungen	0	0	0	0	0	0	0
14	- Auszahlungen der sozialen Sicherungen	0	0	0	0	0	0	0
15	- Zinsauszahlungen und sonstige Finanzauszahlungen	0	0	0	0	0	0	0
16	- Sonstige laufende Auszahlungen	140.100	140.100	4.800	6.300	0	36.000	52.800
17	Summe der laufenden Auszahlungen (Summe der Nummern 10 bis 16)	900.500	900.500	28.800	293.000	0	62.300	106.200
18	Jahresbezogener Saldo der laufenden Ein- und Auszahlungen vor planmäßiger Tilgung (Saldo der Nummern 9 und 17)	-548.300	-548.300	43.400	-291.500	0	-62.300	-105.200
18.1	Saldo der Ein- und Auszahlungen aus internen Leistungsbeziehungen	0	0	0	0	0	0	0
18.2	Jahresbezogener Saldo der laufenden Ein- und Auszahlungen vor planmäßiger Tilgung nach Verrechnung der internen Leistungsbeziehungen (Summe der Nummern 18 und 18.1)	-548.300	-548.300	43.400	-291.500	0	-62.300	-105.200
19	+ Einzahlungen aus Investitionszuwendungen	0	0	0	0	0	0	0
20	+ Einzahlungen aus Beiträgen und ähnlichen Entgelten	44.600	44.600	0	0	0	0	44.600
21	+ Einzahlungen aus Anlagevermögen	0	0	0	0	0	0	0
22	+ Einzahlungen aus sonstigen Ausleihungen und Kreditgewährungen	0	0	0	0	0	0	0
23	+ Sonstige Investitionseinzahlungen	85.900	85.900	85.900	0	0	0	0
24	Summe der Einzahlungen aus Investitionstätigkeit (Summe der Nummern 19 bis 23)	130.500	130.500	85.900	0	0	0	44.600
25	- Auszahlungen für Anlagevermögen	251.500	251.500	10.500	39.900	0	2.100	24.000
26	- Auszahlungen für sonstige Ausleihungen und Kreditgewährungen	0	0	0	0	0	0	0
27	- Sonstige Investitionsauszahlungen	0	0	0	0	0	0	0
28	Summe der Auszahlungen aus Investitionstätigkeit (Summe der Nummern 25 bis 27)	251.500	251.500	10.500	39.900	0	2.100	24.000
29	Saldo der Ein- und Auszahlungen aus Investitionstätigkeit (Saldo der Nummern 24 und 28)	-121.000	-121.000	75.400	-39.900	0	-2.100	-24.000
30	Finanzmittelüberschuss/ Finanzmittelfehlbetrag des Teilhaushaltes (Summe der Nummern 18.2 und 29)	-669.300	-669.300	118.800	-331.400	0	-64.400	-129.200

Teilhaushalt 3 Teilhaushalt 3 Bau- und Ordnungsamt
verantwortlich: Frau Neugebauer / Herr Freier

Dem Teilhaushalt zugeordnete Produkte: 11402 Liegenschaften, 12605 Feuerwehr Gülzow, 12606 Feuerwehr Karcheez, 51100 Räumliche Planungs- und Entwicklungsmaßnahmen, 54101 Gemeindestraßen, 55200 Öffentliches Gewässer, Wasserbauliche Anlagen, Gewässerschutz, 11403 Bauhof, 53802 Festsetzung Abwasserabgabe, 54901 Straßenrechtsangelegenheiten, Straßenaufsichtsbehörde, 12200 Ordnungsangelegenheiten, 12600 Brandschutz, 52100 Bau- und Grundstücksordnung, 54201 Kreisstraßen, 54301 Landesstraßen, 54401 Bundesstraßen, 54501 Straßenreinigung, Winterdienst, 55101 Öffentliches Grün, Landschaftsbau

Teilfinanzhaushalt									
Nr.	Ein- und Auszahlungsarten (gemäß § 4 Absatz 5 GemHVO-Doppik)	Sonstig	Sonstig	Sonstig	Sonstig	Sonstig	Sonstig	Sonstig	Sonstig
		12200 Ordnungsangelegenheiten	51100 Räumliche Planungs- und Entwicklungsmaßnahmen	52100 Bau- und Grundstücksordnung	53802 Festsetzung Abwasserabgabe	54201 Kreisstraßen	54301 Landesstraßen	54401 Bundesstraßen	54501 Straßenreinigung, Winterdienst
in €									
1	+ Steuern und ähnliche Abgaben	0	0	0	0	0	0	0	0
2	+ Zuwendungen, allgemeine Umlagen und sonstige Transfereinzahlungen	0	0	0	0	0	0	0	0
3	+ Einzahlungen der sozialen Sicherung	0	0	0	0	0	0	0	0
4	+ Öffentlich-rechtliche Leistungsentgelte	0	0	0	0	0	0	0	0
5	+ Privatrechtliche Leistungsentgelte	0	0	0	0	0	0	0	0
6	+ Kostenerstattungen und Kostenumlagen	0	0	0	0	0	0	0	0
7	+ Zinseinzahlungen und sonstige Finanzeinzahlungen	0	0	0	0	0	0	0	0
8	+ Sonstige laufende Einzahlungen	0	0	0	0	0	0	0	0
9	Summe der laufenden Einzahlungen (Summe der Nummern 1 bis 8)	0	0	0	0	0	0	0	0
10	– Personalauszahlungen	0	0	0	0	0	0	0	0
11	– Versorgungsauszahlungen	0	0	0	0	0	0	0	0
12	– Auszahlungen für Sach- und Dienstleistungen	0	0	0	0	0	0	0	5.000
13	– Zuwendungen, Umlagen und sonstige Transferauszahlungen	0	0	0	0	0	0	0	0
14	– Auszahlungen der sozialen Sicherungen	0	0	0	0	0	0	0	0
15	– Zinsauszahlungen und sonstige Finanzauszahlungen	0	0	0	0	0	0	0	0
16	– Sonstige laufende Auszahlungen	0	40.200	0	0	0	0	0	0
17	Summe der laufenden Auszahlungen (Summe der Nummern 10 bis 16)	0	40.200	0	0	0	0	0	5.000
18	Jahresbezogener Saldo der laufenden Ein- und Auszahlungen vor planmäßiger Tilgung (Saldo der Nummern 9 und 17)	0	-40.200	0	0	0	0	0	-5.000
18.1	Saldo der Ein- und Auszahlungen aus internen Leistungsbeziehungen	0	0	0	0	0	0	0	0
18.2	Jahresbezogener Saldo der laufenden Ein- und Auszahlungen vor planmäßiger Tilgung nach Verrechnung der internen Leistungsbeziehungen (Summe der Nummern 18 und 18.1)	0	-40.200	0	0	0	0	0	-5.000
19	+ Einzahlungen aus Investitionszuwendungen	0	0	0	0	0	0	0	0
20	+ Einzahlungen aus Beiträgen und ähnlichen Entgelten	0	0	0	0	0	0	0	0
21	+ Einzahlungen aus Anlagevermögen	0	0	0	0	0	0	0	0
22	+ Einzahlungen aus sonstigen Ausleihungen und Kreditgewährungen	0	0	0	0	0	0	0	0
23	+ Sonstige Investitionseinzahlungen	0	0	0	0	0	0	0	0
24	Summe der Einzahlungen aus Investitionstätigkeit (Summe der Nummern 19 bis 23)	0	0	0	0	0	0	0	0
25	– Auszahlungen für Anlagevermögen	0	0	0	0	0	0	0	0
26	– Auszahlungen für sonstige Ausleihungen und Kreditgewährungen	0	0	0	0	0	0	0	0
27	– Sonstige Investitionsauszahlungen	0	0	0	0	0	0	0	0
28	Summe der Auszahlungen aus Investitionstätigkeit (Summe der Nummern 25 bis 27)	0	0	0	0	0	0	0	0
29	Saldo der Ein- und Auszahlungen aus Investitionstätigkeit (Saldo der Nummern 24 und 28)	0	0	0	0	0	0	0	0
30	Finanzmittelüberschuss/ Finanzmittelfehlbetrag des Teilhaushaltes (Summe der Nummern 18.2 und 29)	0	-40.200	0	0	0	0	0	-5.000

Teilhaushalt 3 Teilhaushalt 3 Bau- und Ordnungsamt
 verantwortlich: Frau Neugebauer / Herr Freier

Dem Teilhaushalt zugeordnete Produkte: 11402 Liegenschaften, 12605 Feuerwehr Gülzow, 12606 Feuerwehr Karcheez, 51100 Räumliche Planungs- und Entwicklungsmaßnahmen, 54101 Gemeindestraßen, 55200 Öffentliches Gewässer, Wasserbauliche Anlagen, Gewässerschutz, 11403 Bauhof, 53802 Festsetzung Abwasserabgabe, 54901 Straßenrechtsangelegenheiten, Straßenaufsichtsbehörde, 12200 Ordnungsangelegenheiten, 12600 Brandschutz, 52100 Bau- und Grundstücksordnung, 54201 Kreisstraßen, 54301 Landesstraßen, 54401 Bundesstraßen, 54501 Straßenreinigung, Winterdienst, 55101 Öffentliches Grün, Landschaftsbau

		Teilfinanzhaushalt						
Nr.	Ein- und Auszahlungsarten (gemäß § 4 Absatz 5 GemHVO-Doppik)	Sonstig	Sonstig	Sonstig				
		54901 Straßenrechtsan- gelegenheiten, Straßenaufsichts- behörde	55101 Öffentliches Grün, Landschaftsbau	55200 Öffentliches Gewässer, Wasserbauliche Anlagen, Gewässerschutz	in €			
1	+ Steuern und ähnliche Abgaben	0	0	0				
2	+ Zuwendungen, allgemeine Umlagen und sonstige Transfereinzahlungen	0	0	0				
3	+ Einzahlungen der sozialen Sicherung	0	0	0				
4	+ Öffentlich-rechtliche Leistungsentgelte	0	0	77.500				
5	+ Privatrechtliche Leistungsentgelte	0	0	0				
6	+ Kostenerstattungen und Kostenumlagen	0	0	200.000				
7	+ Zinseinzahlungen und sonstige Finanzeinzahlungen	0	0	0				
8	+ Sonstige laufende Einzahlungen	0	0	0				
9	Summe der laufenden Einzahlungen (Summe der Nummern 1 bis 8)	0	0	277.500				
10	- Personalauszahlungen	0	0	0				
11	- Versorgungsauszahlungen	0	0	0				
12	- Auszahlungen für Sach- und Dienstleistungen	0	0	277.500				
13	- Zuwendungen, Umlagen und sonstige Transferauszahlungen	0	0	0				
14	- Auszahlungen der sozialen Sicherungen	0	0	0				
15	- Zinsauszahlungen und sonstige Finanzauszahlungen	0	0	0				
16	- Sonstige laufende Auszahlungen	0	0	0				
17	Summe der laufenden Auszahlungen (Summe der Nummern 10 bis 16)	0	0	277.500				
18	Jahresbezogener Saldo der laufenden Ein- und Auszahlungen vor planmäßiger Tilgung (Saldo der Nummern 9 und 17)	0	0	0				
18.1	Saldo der Ein- und Auszahlungen aus internen Leistungsbeziehungen	0	0	0				
18.2	Jahresbezogener Saldo der laufenden Ein- und Auszahlungen vor planmäßiger Tilgung nach Verrechnung der internen Leistungsbeziehungen (Summe der Nummern 18 und 18.1)	0	0	0				
19	+ Einzahlungen aus Investitionszuwendungen	0	0	0				
20	+ Einzahlungen aus Beiträgen und ähnlichen Entgelten	0	0	0				
21	+ Einzahlungen aus Anlagevermögen	0	0	0				
22	+ Einzahlungen aus sonstigen Ausleihungen und Kreditgewährungen	0	0	0				
23	+ Sonstige Investitionseinzahlungen	0	0	0				
24	Summe der Einzahlungen aus Investitionstätigkeit (Summe der Nummern 19 bis 23)	0	0	0				
25	- Auszahlungen für Anlagevermögen	0	0	0				
26	- Auszahlungen für sonstige Ausleihungen und Kreditgewährungen	0	0	0				
27	- Sonstige Investitionsauszahlungen	0	0	0				
28	Summe der Auszahlungen aus Investitionstätigkeit (Summe der Nummern 25 bis 27)	0	0	0				
29	Saldo der Ein- und Auszahlungen aus Investitionstätigkeit (Saldo der Nummern 24 und 28)	0	0	0				
30	Finanzmittelüberschuss/ Finanzmittelfehlbetrag des Teilhaushaltes (Summe der Nummern 18.2 und 29)	0	0	0				

Teilhaushalt 4 Teilhaushalt 4 Zentrale Finanzdienstleistungen
verantwortlich:

Dem Teilhaushalt zugeordnete Produkte: 61100 Steuern, allgemeine Zuweisungen, allgemeine Umlagen, 61200 Sonstige allgemeine Finanzwirtschaft, 62600 Beteiligungen, Anteile, Wertpapiere des Anlagevermögens, 61108 Umbuchung gemäß § 12 Nr. 4 oder 5 GemHVO-Doppik, 61300 Abwicklung Vorjahre

Teilergebnishaushalt									
Nr.	Ertrags- und Aufwandsarten (gemäß § 4 Absatz 5 GemHVO-Doppik)	Summe aller Produkte	4	Wesentlich	Sonstig	Sonstig	Sonstig	Sonstig	
			Teilhaushalt 4 Zentrale Finanzdienstleist- ungen	61100 Steuern, allgemeine Zuweisungen, allgemeine Umlagen	61108 Umbuchung gemäß § 12 Nr. 4 oder 5 GemHVO- Doppik	61200 Sonstige allgemeine Finanzwirtschaft	61300 Abwicklung Vorjahre	62600 Beteiligungen, Anteile, Wertpapiere des Anlagevermögen s	
in €									
1	+ Steuern und ähnliche Abgaben	1.450.600	1.450.600	1.450.600	0	0	0	0	
2	+ Zuwendungen, allgemeine Umlagen und sonstige Transfererträge	325.700	325.700	325.700	0	0	0	0	
3	+ Erträge der sozialen Sicherung	0	0	0	0	0	0	0	
4	+ Öffentlich-rechtliche Leistungsentgelte	0	0	0	0	0	0	0	
5	+ Privatrechtliche Leistungsentgelte	0	0	0	0	0	0	0	
6	+ Kostenerstattungen und Kostenumlagen	0	0	0	0	0	0	0	
7	+ Andere aktivierte Eigenleistungen	0	0	0	0	0	0	0	
8	+ Zinserträge und sonstige Finanzerträge	16.700	16.700	0	0	16.700	0	0	
9	+ Sonstige Erträge	2.500	2.500	0	0	2.500	0	0	
10	Summe der Erträge (Summe der Nummern 1 bis 9)	1.795.500	1.795.500	1.776.300	0	19.200	0	0	
11	- Personalaufwendungen	0	0	0	0	0	0	0	
12	- Versorgungsaufwendungen	0	0	0	0	0	0	0	
13	- Aufwendungen für Sach- und Dienstleistungen	0	0	0	0	0	0	0	
14	- Abschreibungen	0	0	0	0	0	0	0	
15	- Zuwendungen, Umlagen und sonstige Transferaufwendungen	1.118.300	1.118.300	1.118.300	0	0	0	0	
16	- Aufwendungen der sozialen Sicherung	0	0	0	0	0	0	0	
17	- Zinsaufwendungen und sonstige Finanzaufwendungen	0	0	0	0	0	0	0	
18	- Sonstige Aufwendungen	0	0	0	0	0	0	0	
19	Summe der Aufwendungen (Summe der Nummern 11 bis 18)	1.118.300	1.118.300	1.118.300	0	0	0	0	
20	Jahresergebnis des Teilhaushaltes vor Verrechnung der internen Leistungsbeziehungen und vor Veränderung der Rücklagen (Saldo der Nummern 10 und 19)	677.200	677.200	658.000	0	19.200	0	0	
21	+ Erträge aus internen Leistungsbeziehungen	0	0	0	0	0	0	0	
22	- Aufwendungen aus internen Leistungsbeziehungen	0	0	0	0	0	0	0	
23	Jahresergebnis des Teilhaushaltes nach Verrechnung der internen Leistungsbeziehungen und vor Veränderung der Rücklagen (Nummer 20 zuzüglich Nummer 21 abzüglich Nummer 22)	677.200	677.200	658.000	0	19.200	0	0	

Teilhaushalt 4 Teilhaushalt 4 Zentrale Finanzdienstleistungen
verantwortlich:

Dem Teilhaushalt zugeordnete Produkte: 61100 Steuern, allgemeine Zuweisungen, allgemeine Umlagen, 61200 Sonstige allgemeine Finanzwirtschaft, 62600 Beteiligungen, Anteile, Wertpapiere des Anlagevermögens, 61108 Umbuchung gemäß § 12 Nr. 4 oder 5 GemHVO-Doppik, 61300 Abwicklung Vorjahre

Teilfinanzhaushalt								
Nr.	Ein- und Auszahlungsarten (gemäß § 4 Absatz 5 GemHVO-Doppik)	Summe aller Produkte	4	Wesentlich	Sonstig	Sonstig	Sonstig	Sonstig
			Teilhaushalt 4 Zentrale Finanzdienstleist- ungen	61100 Steuern, allgemeine Zuweisungen, allgemeine Umlagen	61108 Umbuchung gemäß § 12 Nr. 4 oder 5 GemHVO- Doppik	61200 Sonstige allgemeine Finanzwirtschaft	61300 Abwicklung Vorjahre	62600 Beteiligungen, Anteile, Wertpapiere des Anlagevermögen s
in €								
1	+ Steuern und ähnliche Abgaben	1.450.600	1.450.600	1.450.600	0	0	0	0
2	+ Zuwendungen, allgemeine Umlagen und sonstige Transfereinzahlungen	325.700	325.700	325.700	0	0	0	0
3	+ Einzahlungen der sozialen Sicherung	0	0	0	0	0	0	0
4	+ Öffentlich-rechtliche Leistungsentgelte	0	0	0	0	0	0	0
5	+ Privatrechtliche Leistungsentgelte	0	0	0	0	0	0	0
6	+ Kostenerstattungen und Kostenumlagen	0	0	0	0	0	0	0
7	+ Zinseinzahlungen und sonstige Finanzeinzahlungen	16.700	16.700	0	0	16.700	0	0
8	+ Sonstige laufende Einzahlungen	2.500	2.500	0	0	2.500	0	0
9	Summe der laufenden Einzahlungen (Summe der Nummern 1 bis 8)	1.795.500	1.795.500	1.776.300	0	19.200	0	0
10	– Personalauszahlungen	0	0	0	0	0	0	0
11	– Versorgungsauszahlungen	0	0	0	0	0	0	0
12	– Auszahlungen für Sach- und Dienstleistungen	0	0	0	0	0	0	0
13	– Zuwendungen, Umlagen und sonstige Transferauszahlungen	1.118.300	1.118.300	1.118.300	0	0	0	0
14	– Auszahlungen der sozialen Sicherungen	0	0	0	0	0	0	0
15	– Zinsauszahlungen und sonstige Finanzauszahlungen	0	0	0	0	0	0	0
16	– Sonstige laufende Auszahlungen	0	0	0	0	0	0	0
17	Summe der laufenden Auszahlungen (Summe der Nummern 10 bis 16)	1.118.300	1.118.300	1.118.300	0	0	0	0
18	Jahresbezogener Saldo der laufenden Ein- und Auszahlungen vor planmäßiger Tilgung (Saldo der Nummern 9 und 17)	677.200	677.200	658.000	0	19.200	0	0
18.1	Saldo der Ein- und Auszahlungen aus internen Leistungsbeziehungen	0	0	0	0	0	0	0
18.2	Jahresbezogener Saldo der laufenden Ein- und Auszahlungen vor planmäßiger Tilgung nach Verrechnung der internen Leistungsbeziehungen (Summe der Nummern 18 und 18.1)	677.200	677.200	658.000	0	19.200	0	0
19	+ Einzahlungen aus Investitionszuwendungen	81.800	81.800	81.800	0	0	0	0
20	+ Einzahlungen aus Beiträgen und ähnlichen Entgelten	0	0	0	0	0	0	0
21	+ Einzahlungen aus Anlagevermögen	0	0	0	0	0	0	0
22	+ Einzahlungen aus sonstigen Ausleihungen und Kreditgewährungen	0	0	0	0	0	0	0
23	+ Sonstige Investitionseinzahlungen	0	0	0	0	0	0	0
24	Summe der Einzahlungen aus Investitionstätigkeit (Summe der Nummern 19 bis 23)	81.800	81.800	81.800	0	0	0	0
25	– Auszahlungen für Anlagevermögen	0	0	0	0	0	0	0
26	– Auszahlungen für sonstige Ausleihungen und Kreditgewährungen	0	0	0	0	0	0	0
27	– Sonstige Investitionsauszahlungen	0	0	0	0	0	0	0
28	Summe der Auszahlungen aus Investitionstätigkeit (Summe der Nummern 25 bis 27)	0	0	0	0	0	0	0
29	Saldo der Ein- und Auszahlungen aus Investitionstätigkeit (Saldo der Nummern 24 und 28)	81.800	81.800	81.800	0	0	0	0
30	Finanzmittelüberschuss/ Finanzmittelfehlbetrag des Teilhaushaltes (Summe der Nummern 18.2 und 29)	759.000	759.000	739.800	0	19.200	0	0

Hauptproduktbereich	1	Zentrale Verwaltung	
Produktbereich	11	Innere Verwaltung	
Produkt	11402	Liegenschaften	Frau Neugebauer

Wesentliche Produkte des Teilhaushaltes (3 Teilhaushalt 3 Bau- und Ordnungsamt)						
Produkt:	1140200000 - Liegenschaften					
Hauptproduktbereich:	1 Zentrale Verwaltung					
Produktbereich:	11 Innere Verwaltung					
Produktgruppe:	114 Zentrale Dienste					
Produktverantwortung:						
Beschreibung des Produktes:	Verwaltung von gemeindeeigenen Grundstücken und Wohnungen (werden von privaten Wohnungsverwaltungen verwaltet), Kleingärten					
Ziele:	Ankauf der notwendigen Grundstücke und Verkäufe der nicht benötigten Grundstücke, angemessene Mieten und Pachten Aufstellung einer Liste der nicht benötigten Grundstücke, Überprüfung der Mieten, Pachten alle 3 Jahre					
Leistungen:						
Grund-/Kennzahlen:						
Bezeichnung	2024	2025	2026	2027	2028	2029
Erläuterungen (gem. § 4 Abs. 9 GemHVO-Doppik)						
Finanzen in €:						
	laufende Einzahlungen	laufende Auszahlungen	Saldo	Erträge	Aufwendungen	Ergebnis
Plan 2025	22.200	18.000	4.200	22.200	18.000	4.200
Plan 2026	72.200	28.800	43.400	158.100	114.700	43.400
Veränderung gegenüber dem Vorjahr	50.000	10.800	39.200	135.900	96.700	39.200

Hauptproduktbereich	1	Zentrale Verwaltung
Produktbereich	11	Innere Verwaltung
Produkt	11403	Bauhof

Herr Freier

Wesentliche Produkte des Teilhaushaltes (3 Teilhaushalt 3 Bau- und Ordnungsamt)						
Produkt:	1140300000 - Bauhof					
Hauptproduktbereich:	1 Zentrale Verwaltung					
Produktbereich:	11 Innere Verwaltung					
Produktgruppe:	114 Zentrale Dienste					
Produktverantwortung:						
Beschreibung des Produktes:	Wahrnehmung der operativen Dienstleistungen nach Aufträgen der Gemeinden					
Ziele:	ordnungsgemäße Pflege der Grünanlagen, Straßen, Wege und Plätze Abarbeitung der Aufträge innerhalb der Vorgaben					
Leistungen:						
Grund-/Kennzahlen:						
Bezeichnung	2024	2025	2026	2027	2028	2029
Erläuterungen (gem. § 4 Abs. 9 GemHVO-Doppik)						
Finanzen in €:						
	laufende Einzahlungen	laufende Auszahlungen	Saldo	Erträge	Aufwendungen	Ergebnis
Plan 2025	2.900	286.000	-283.100	4.200	303.700	-299.500
Plan 2026	1.500	293.000	-291.500	2.800	313.100	-310.300
Veränderung gegenüber dem Vorjahr	-1.400	7.000	-8.400	-1.400	9.400	-10.800

Hauptproduktbereich	1	Zentrale Verwaltung
Produktbereich	12	Sicherheit und Ordnung
Produkt	12600	Brandschutz

Herr Freier

Wesentliche Produkte des Teilhaushaltes (3 Teilhaushalt 3 Bau- und Ordnungsamt)						
Produkt:	1260000000 - Brandschutz					
Hauptproduktbereich:	1 Zentrale Verwaltung					
Produktbereich:	12 Sicherheit und Ordnung					
Produktgruppe:	126 Brandschutz					
Produktverantwortung:						
Beschreibung des Produktes:	Sicherung des Brandschutzes und Hilfeleistungen					
Ziele:	Sicherstellung des Brandschutzes und Hilfeleistungen Einhaltung der Ausrückezeit von 17 min, Sicherstellung der Einsatzbereitschaft (Mindeststärke)					
Leistungen:						
Grund-/Kennzahlen:						
Bezeichnung	2024	2025	2026	2027	2028	2029
Erläuterungen (gem. § 4 Abs. 9 GemHVO-Doppik)						
Finanzen in €:						
	laufende Einzahlungen	laufende Auszahlungen	Saldo	Erträge	Aufwendungen	Ergebnis
Plan 2025	0	0	0	0	0	0
Plan 2026	0	0	0	0	0	0
Veränderung gegenüber dem Vorjahr	0	0	0	0	0	0

Hauptproduktbereich	1	Zentrale Verwaltung
Produktbereich	12	Sicherheit und Ordnung
Produkt	12605	Feuerwehr Gülzow

Herr Freier

Wesentliche Produkte des Teilhaushaltes (3 Teilhaushalt 3 Bau- und Ordnungsamt)						
Produkt:	1260500000 - Feuerwehr Gülzow					
Hauptproduktbereich:	1 Zentrale Verwaltung					
Produktbereich:	12 Sicherheit und Ordnung					
Produktgruppe:	126 Brandschutz					
Produktverantwortung:						
Beschreibung des Produktes:	Sicherung des Brandschutzes und Hilfeleistungen					
Ziele:						
Leistungen:						
Grund-/Kennzahlen:						
Bezeichnung	2024	2025	2026	2027	2028	2029
Erläuterungen (gem. § 4 Abs. 9 GemHVO-Doppik)						
Finanzen in €:						
	laufende Einzahlungen	laufende Auszahlungen	Saldo	Erträge	Aufwendungen	Ergebnis
Plan 2025	0	30.700	-30.700	9.000	45.300	-36.300
Plan 2026	0	62.300	-62.300	9.000	81.700	-72.700
Veränderung gegenüber dem Vorjahr	0	31.600	-31.600	0	36.400	-36.400

Hauptproduktbereich	1	Zentrale Verwaltung
Produktbereich	12	Sicherheit und Ordnung
Produkt	12606	Feuerwehr Karcheez

Herr Freier

Wesentliche Produkte des Teilhaushaltes (3 Teilhaushalt 3 Bau- und Ordnungsamt)						
Produkt:	1260600000 - Feuerwehr Karcheez					
Hauptproduktbereich:	1 Zentrale Verwaltung					
Produktbereich:	12 Sicherheit und Ordnung					
Produktgruppe:	126 Brandschutz					
Produktverantwortung:						
Beschreibung des Produktes:	Sicherung des Brandschutzes und Hilfeleistungen					
Ziele:						
Leistungen:						
Grund-/Kennzahlen:						
Bezeichnung	2024	2025	2026	2027	2028	2029
Erläuterungen (gem. § 4 Abs. 9 GemHVO-Doppik)						
Finanzen in €:						
	laufende Einzahlungen	laufende Auszahlungen	Saldo	Erträge	Aufwendungen	Ergebnis
Plan 2025	0	49.400	-49.400	44.400	117.500	-73.100
Plan 2026	1.000	106.200	-105.200	45.700	175.000	-129.300
Veränderung gegenüber dem Vorjahr	1.000	56.800	-55.800	1.300	57.500	-56.200

Hauptproduktbereich	2	Schule und Kultur
Produktbereich	21	Schulträgeraufgaben - allgemein bildende Schulen
Produkt	21100	Grundschulen

Frau Mickschat

Wesentliche Produkte des Teilhaushaltes (1 Teilhaushalt 1 Hauptverwaltung)						
Produkt:	2110000000 - Grundschulen					
Hauptproduktbereich:	2 Schule und Kultur					
Produktbereich:	21 Schulträgeraufgaben - allgemein bildende Schulen					
Produktgruppe:	211 Grundschulen					
Produktverantwortung:						
Beschreibung des Produktes:						
Ziele:						
Leistungen:						
Grund-/Kennzahlen:						
Bezeichnung	2024	2025	2026	2027	2028	2029
Erläuterungen (gem. § 4 Abs. 9 GemHVO-Doppik)						
Finanzen in €:						
	laufende Einzahlungen	laufende Auszahlungen	Saldo	Erträge	Aufwendungen	Ergebnis
Plan 2025	0	65.000	-65.000	0	65.000	-65.000
Plan 2026	0	68.700	-68.700	0	68.700	-68.700
Veränderung gegenüber dem Vorjahr	0	3.700	-3.700	0	3.700	-3.700

Hauptproduktbereich	2	Schule und Kultur	
Produktbereich	21	Schulträgeraufgaben - allgemein bildende Schulen	
Produkt	21500	Regionale Schulen	Frau Mickschat

Wesentliche Produkte des Teilhaushaltes (1 Teilhaushalt 1 Hauptverwaltung)						
Produkt:	2150000000 - Regionale Schulen					
Hauptproduktbereich:	2 Schule und Kultur					
Produktbereich:	21 Schulträgeraufgaben - allgemein bildende Schulen					
Produktgruppe:	215 Regionale Schulen					
Produktverantwortung:						
Beschreibung des Produktes:						
Ziele:						
Leistungen:						
Grund-/Kennzahlen:						
Bezeichnung	2024	2025	2026	2027	2028	2029
Erläuterungen (gem. § 4 Abs. 9 GemHVO-Doppik)						
Finanzen in €:						
	laufende Einzahlungen	laufende Auszahlungen	Saldo	Erträge	Aufwendungen	Ergebnis
Plan 2025	0	85.000	-85.000	0	85.000	-85.000
Plan 2026	0	81.600	-81.600	0	81.600	-81.600
Veränderung gegenüber dem Vorjahr	0	-3.400	3.400	0	-3.400	3.400

Hauptproduktbereich	3	Soziales und Jugend	
Produktbereich	36	Kinder-, Jugend- und Familienhilfe	
Produkt	36100	Förderung von Kindern in Tageseinrichtungen und in Tagespflege	Frau Mickschat

Wesentliche Produkte des Teilhaushaltes (1 Teilhaushalt 1 Hauptverwaltung)						
Produkt:	3610000000 - Förderung von Kindern in Tageseinrichtungen und in Tagespflege					
Hauptproduktbereich:	3 Soziales und Jugend					
Produktbereich:	36 Kinder-, Jugend- und Familienhilfe					
Produktgruppe:	361 Förderung von Kindern in Tageseinrichtungen und in Tagespflege					
Produktverantwortung:						
Beschreibung des Produktes:	Betreuung von Kindern, Kostenbeteiligungen					
Ziele:	Sicherung der Betreuungskosten für Kinder von 0-10 Jahren pünktliche Zahlungen zur Aufrechterhaltung der Einrichtungen					
Leistungen:						
Grund-/Kennzahlen:						
Bezeichnung	2024	2025	2026	2027	2028	2029
Erläuterungen (gem. § 4 Abs. 9 GemHVO-Doppik)						
Finanzen in €:						
	laufende Einzahlungen	laufende Auszahlungen	Saldo	Erträge	Aufwendungen	Ergebnis
Plan 2025	0	300.000	-300.000	0	300.000	-300.000
Plan 2026	0	288.900	-288.900	0	288.900	-288.900
Veränderung gegenüber dem Vorjahr	0	-11.100	11.100	0	-11.100	11.100

Hauptproduktbereich	5	Gestaltung Umwelt
Produktbereich	54	Verkehrsflächen und -anlagen, ÖPNV
Produkt	54000	Konzessionsabgaben

Frau Grieger

Wesentliche Produkte des Teilhaushaltes (2 Teilhaushalt 2 Finanzverwaltung)						
Produkt:	5400000000 - Konzessionsabgaben					
Hauptproduktbereich:	5 Gestaltung Umwelt					
Produktbereich:	54 Verkehrsflächen und -anlagen, ÖPNV					
Produktgruppe:	540 Konzessionsabgaben					
Produktverantwortung:						
Beschreibung des Produktes:	Konzessionsabgaben					
Ziele:						
Leistungen:						
Grund-/Kennzahlen:						
Bezeichnung	2024	2025	2026	2027	2028	2029
Erläuterungen (gem. § 4 Abs. 9 GemHVO-Doppik)						
Finanzen in €:						
	laufende Einzahlungen	laufende Auszahlungen	Saldo	Erträge	Aufwendungen	Ergebnis
Plan 2025	44.700	0	44.700	44.700	0	44.700
Plan 2026	44.400	0	44.400	44.400	0	44.400
Veränderung gegenüber dem Vorjahr	-300	0	-300	-300	0	-300

Hauptproduktbereich	5	Gestaltung Umwelt
Produktbereich	54	Verkehrsflächen und -anlagen, ÖPNV
Produkt	54101	Gemeindestraßen

Herr Freier

Wesentliche Produkte des Teilhaushaltes (3 Teilhaushalt 3 Bau- und Ordnungsamt)						
Produkt:	5410100000 - Gemeindestraßen					
Hauptproduktbereich:	5 Gestaltung Umwelt					
Produktbereich:	54 Verkehrsflächen und -anlagen, ÖPNV					
Produktgruppe:	541 Gemeindestraßen					
Produktverantwortung:						
Beschreibung des Produktes:	Bau, Instandhaltung, Verkehrssicherung, Straßenbeleuchtung					
Ziele:	Aufrechterhaltung der Verkehrssicherheit Abarbeitung der im Haushalt vorgesehenen Maßnahmen					
Leistungen:						
Grund-/Kennzahlen:						
Bezeichnung	2024	2025	2026	2027	2028	2029
Erläuterungen (gem. § 4 Abs. 9 GemHVO-Doppik)						
Finanzen in €:						
	laufende Einzahlungen	laufende Auszahlungen	Saldo	Erträge	Aufwendungen	Ergebnis
Plan 2025	0	86.500	-86.500	113.100	238.500	-125.400
Plan 2026	0	87.500	-87.500	113.000	240.000	-127.000
Veränderung gegenüber dem Vorjahr	0	1.000	-1.000	-100	1.500	-1.600

Hauptproduktbereich	6	Zentrale Finanzleistungen	
Produktbereich	61	Allgemeine Finanzwirtschaft	
Produkt	61100	Steuern, allgemeine Zuweisungen, allgemeine Umlagen	Frau Grieger

Wesentliche Produkte des Teilhaushaltes (4 Teilhaushalt 4 Zentrale Finanzdienstleistungen)						
Produkt:	6110000000 - Steuern, allgemeine Zuweisungen, allgemeine Umlagen					
Hauptproduktbereich:	6 Zentrale Finanzleistungen					
Produktbereich:	61 Allgemeine Finanzwirtschaft					
Produktgruppe:	611 Steuern, allgemeine Finanzwirtschaft, allgemeine Umlagen					
Produktverantwortung:						
Beschreibung des Produktes:	Steuern, Zuweisungen aus dem FAG, Amtsumlage, sonstige Zuweisungen und Umlagen					
Ziele:						
Leistungen:						
Grund-/Kennzahlen:						
Bezeichnung	2024	2025	2026	2027	2028	2029
Erläuterungen (gem. § 4 Abs. 9 GemHVO-Doppik)						
Finanzen in €:						
	laufende Einzahlungen	laufende Auszahlungen	Saldo	Erträge	Aufwendungen	Ergebnis
Plan 2025	1.754.600	1.132.600	622.000	1.925.500	1.132.600	792.900
Plan 2026	1.776.300	1.118.300	658.000	1.776.300	1.118.300	658.000
Veränderung gegenüber dem Vorjahr	21.700	-14.300	36.000	-149.200	-14.300	-134.900

Teilhaushalt 1 Teilhaushalt 1 Hauptverwaltung
verantwortlich: Frau Mickschat

Investitionsübersicht									
Teilhaushalt: 1									
Nr.	Einzahlungs- und Auszahlungsarten (gemäß § 4 Absatz 6 GemHVO-Doppik)	Ergebnisse bis einschließlich des Haushaltsvorjahres 2024	Ansätze des Haushaltsjahres einschließlich Nachträge 2025	Ansatz des Haushaltsjahres 2026	Planungsdaten des Haushaltsfolgejahres 2027	Planungsdaten des zweiten Haushaltsfolgejahres 2028	Planungsdaten des dritten Haushaltsfolgejahres 2029	Planungsdaten der weiteren Haushaltsjahre bis zum Abschluss der Maßnahme	Gesamtein-/auszahlungen
		1	2	3	4	5	6	7	8
in €									
1140024001 IT-Ausstattung für Bürgermeister									
	19 + Einzahlungen aus Investitionszuwendungen	0,00	0	0	0	0	0	0	0,00
	20 + Einzahlungen aus Beiträgen und ähnlichen Entgelten	0,00	0	0	0	0	0	0	0,00
	21 + Einzahlungen aus Anlagevermögen	0,00	0	0	0	0	0	0	0,00
	22 + Einzahlungen aus sonstigen Ausleihungen und Kreditgewährungen	0,00	0	0	0	0	0	0	0,00
	23 + Sonstige Investitionseinzahlungen	0,00	0	0	0	0	0	0	0,00
	24 Summe der Einzahlungen aus Investitionstätigkeit	0,00	0	0	0	0	0	0	0,00
	25 - Auszahlungen für Anlagevermögen	1.877,13	0	0	0	0	0	0	1.877,13
	26 - Auszahlungen für sonstige Ausleihungen und Kreditgewährungen	0,00	0	0	0	0	0	0	0,00
	27 - Sonstige Investitionsauszahlungen	0,00	0	0	0	0	0	0	0,00
	28 Summe der Auszahlungen aus Investitionstätigkeit	1.877,13	0	0	0	0	0	0	1.877,13
	darunter:								
	mit Verpflichtungsermächtigungen in Vorjahren bereits gebunden			0	0	0	0	0	
	neu veranschlagte Verpflichtungsermächtigungen				0	0	0	0	
	29 Saldo der Ein- und Auszahlungen aus Investitionstätigkeit	-1.877,13	0	0	0	0	0	0	-1.877,13
1140025001 GWG-Ausstattung unter 410 € netto									
	19 + Einzahlungen aus Investitionszuwendungen	0,00	0	0	0	0	0	0	0,00
	20 + Einzahlungen aus Beiträgen und ähnlichen Entgelten	0,00	0	0	0	0	0	0	0,00
	21 + Einzahlungen aus Anlagevermögen	0,00	0	0	0	0	0	0	0,00
	22 + Einzahlungen aus sonstigen Ausleihungen und Kreditgewährungen	0,00	0	0	0	0	0	0	0,00
	23 + Sonstige Investitionseinzahlungen	0,00	0	0	0	0	0	0	0,00
	24 Summe der Einzahlungen aus Investitionstätigkeit	0,00	0	0	0	0	0	0	0,00
	25 - Auszahlungen für Anlagevermögen	0,00	200	0	0	0	0	0	200,00
	26 - Auszahlungen für sonstige Ausleihungen und Kreditgewährungen	0,00	0	0	0	0	0	0	0,00
	27 - Sonstige Investitionsauszahlungen	0,00	0	0	0	0	0	0	0,00
	28 Summe der Auszahlungen aus Investitionstätigkeit	0,00	200	0	0	0	0	0	200,00
	darunter:								
	mit Verpflichtungsermächtigungen in Vorjahren bereits gebunden			0	0	0	0	0	
	neu veranschlagte Verpflichtungsermächtigungen				0	0	0	0	
	29 Saldo der Ein- und Auszahlungen aus Investitionstätigkeit	0,00	-200	0	0	0	0	0	-200,00
1140026001 GWG-Ausstattung unter 410 € netto									
	19 + Einzahlungen aus Investitionszuwendungen	0,00	0	0	0	0	0	0	0,00
	20 + Einzahlungen aus Beiträgen und ähnlichen Entgelten	0,00	0	0	0	0	0	0	0,00
	21 + Einzahlungen aus Anlagevermögen	0,00	0	0	0	0	0	0	0,00
	22 + Einzahlungen aus sonstigen Ausleihungen und Kreditgewährungen	0,00	0	0	0	0	0	0	0,00
	23 + Sonstige Investitionseinzahlungen	0,00	0	0	0	0	0	0	0,00
	24 Summe der Einzahlungen aus Investitionstätigkeit	0,00	0	0	0	0	0	0	0,00
	25 - Auszahlungen für Anlagevermögen	0,00	0	4.000	0	0	0	0	4.000,00
	26 - Auszahlungen für sonstige Ausleihungen und Kreditgewährungen	0,00	0	0	0	0	0	0	0,00
	27 - Sonstige Investitionsauszahlungen	0,00	0	0	0	0	0	0	0,00
	28 Summe der Auszahlungen aus Investitionstätigkeit	0,00	0	4.000	0	0	0	0	4.000,00
	darunter:								
	mit Verpflichtungsermächtigungen in Vorjahren bereits gebunden			0	0	0	0	0	
	neu veranschlagte Verpflichtungsermächtigungen				0	0	0	0	
	29 Saldo der Ein- und Auszahlungen aus Investitionstätigkeit	0,00	0	-4.000	0	0	0	0	-4.000,00
2810025001 GWG-Ausstattung unter 410 € netto									
	19 + Einzahlungen aus Investitionszuwendungen	0,00	0	0	0	0	0	0	0,00
	20 + Einzahlungen aus Beiträgen und ähnlichen Entgelten	0,00	0	0	0	0	0	0	0,00
	21 + Einzahlungen aus Anlagevermögen	0,00	0	0	0	0	0	0	0,00
	22 + Einzahlungen aus sonstigen Ausleihungen und Kreditgewährungen	0,00	0	0	0	0	0	0	0,00
	23 + Sonstige Investitionseinzahlungen	0,00	0	0	0	0	0	0	0,00
	24 Summe der Einzahlungen aus Investitionstätigkeit	0,00	0	0	0	0	0	0	0,00
	25 - Auszahlungen für Anlagevermögen	0,00	200	0	0	0	0	0	200,00
	26 - Auszahlungen für sonstige Ausleihungen und Kreditgewährungen	0,00	0	0	0	0	0	0	0,00
	27 - Sonstige Investitionsauszahlungen	0,00	0	0	0	0	0	0	0,00
	28 Summe der Auszahlungen aus Investitionstätigkeit	0,00	200	0	0	0	0	0	200,00
	darunter:								
	mit Verpflichtungsermächtigungen in Vorjahren bereits gebunden			0	0	0	0	0	
	neu veranschlagte Verpflichtungsermächtigungen				0	0	0	0	
	29 Saldo der Ein- und Auszahlungen aus Investitionstätigkeit	0,00	-200	0	0	0	0	0	-200,00

Teilhaushalt 1 Teilhaushalt 1 Hauptverwaltung

verantwortlich: Frau Mickschat

Nr.	Einzahlungs- und Auszahlungsarten (gemäß § 4 Absatz 6 GemHVO-Doppik)	Ergebnisse bis einschließlich des Haushaltsvorjahres 2024	Ansätze des Haushaltsjahres einschließlich Nachträge 2025	Ansatz des Haushaltsjahres 2026	Planungsdaten des Haushaltsfolgejahres 2027	Planungsdaten des zweiten Haushaltsfolgejahres 2028	Planungsdaten des dritten Haushaltsfolgejahres 2029	Planungsdaten der weiteren Haushaltsjahre bis zum Abschluss der Maßnahme	Gesamtein-/auszahlungen
		1	2	3	4	5	6	7	8
		in €							
2810026002 GWG-Ausstattung unter 410 € netto									
	19 + Einzahlungen aus Investitionszuwendungen	0,00	0	0	0	0	0	0	0,00
	20 + Einzahlungen aus Beiträgen und ähnlichen Entgelten	0,00	0	0	0	0	0	0	0,00
	21 + Einzahlungen aus Anlagevermögen	0,00	0	0	0	0	0	0	0,00
	22 + Einzahlungen aus sonstigen Ausleihungen und Kreditgewährungen	0,00	0	0	0	0	0	0	0,00
	23 + Sonstige Investitionseinzahlungen	0,00	0	0	0	0	0	0	0,00
	24 Summe der Einzahlungen aus Investitionstätigkeit	0,00	0	0	0	0	0	0	0,00
	25 - Auszahlungen für Anlagevermögen	0,00	0	500	0	0	0	0	500,00
	26 - Auszahlungen für sonstige Ausleihungen und Kreditgewährungen	0,00	0	0	0	0	0	0	0,00
	27 - Sonstige Investitionsauszahlungen	0,00	0	0	0	0	0	0	0,00
	28 Summe der Auszahlungen aus Investitionstätigkeit	0,00	0	500	0	0	0	0	500,00
	darunter:								
	mit Verpflichtungsermächtigungen in Vorjahren bereits gebunden			0	0	0	0	0	
	neu veranschlagte Verpflichtungsermächtigungen				0	0	0	0	
	29 Saldo der Ein- und Auszahlungen aus Investitionstätigkeit	0,00	0	-500	0	0	0	0	-500,00
3660024001 GWG-Ausstattung unter 410 € netto									
	19 + Einzahlungen aus Investitionszuwendungen	0,00	0	0	0	0	0	0	0,00
	20 + Einzahlungen aus Beiträgen und ähnlichen Entgelten	0,00	0	0	0	0	0	0	0,00
	21 + Einzahlungen aus Anlagevermögen	0,00	0	0	0	0	0	0	0,00
	22 + Einzahlungen aus sonstigen Ausleihungen und Kreditgewährungen	0,00	0	0	0	0	0	0	0,00
	23 + Sonstige Investitionseinzahlungen	0,00	0	0	0	0	0	0	0,00
	24 Summe der Einzahlungen aus Investitionstätigkeit	0,00	0	0	0	0	0	0	0,00
	25 - Auszahlungen für Anlagevermögen	0,00	0	0	0	0	0	0	0,00
	26 - Auszahlungen für sonstige Ausleihungen und Kreditgewährungen	0,00	0	0	0	0	0	0	0,00
	27 - Sonstige Investitionsauszahlungen	0,00	0	0	0	0	0	0	0,00
	28 Summe der Auszahlungen aus Investitionstätigkeit	0,00	0	0	0	0	0	0	0,00
	darunter:								
	mit Verpflichtungsermächtigungen in Vorjahren bereits gebunden			0	0	0	0	0	
	neu veranschlagte Verpflichtungsermächtigungen				0	0	0	0	
	29 Saldo der Ein- und Auszahlungen aus Investitionstätigkeit	0,00	0	0	0	0	0	0	0,00
3660024002 Abfallbehälter auf Spielplätzen									
	19 + Einzahlungen aus Investitionszuwendungen	0,00	0	0	0	0	0	0	0,00
	20 + Einzahlungen aus Beiträgen und ähnlichen Entgelten	0,00	0	0	0	0	0	0	0,00
	21 + Einzahlungen aus Anlagevermögen	0,00	0	0	0	0	0	0	0,00
	22 + Einzahlungen aus sonstigen Ausleihungen und Kreditgewährungen	0,00	0	0	0	0	0	0	0,00
	23 + Sonstige Investitionseinzahlungen	0,00	0	0	0	0	0	0	0,00
	24 Summe der Einzahlungen aus Investitionstätigkeit	0,00	0	0	0	0	0	0	0,00
	25 - Auszahlungen für Anlagevermögen	0,00	0	0	0	0	0	0	0,00
	26 - Auszahlungen für sonstige Ausleihungen und Kreditgewährungen	0,00	0	0	0	0	0	0	0,00
	27 - Sonstige Investitionsauszahlungen	0,00	0	0	0	0	0	0	0,00
	28 Summe der Auszahlungen aus Investitionstätigkeit	0,00	0	0	0	0	0	0	0,00
	darunter:								
	mit Verpflichtungsermächtigungen in Vorjahren bereits gebunden			0	0	0	0	0	
	neu veranschlagte Verpflichtungsermächtigungen				0	0	0	0	
	29 Saldo der Ein- und Auszahlungen aus Investitionstätigkeit	0,00	0	0	0	0	0	0	0,00
3660024003 Spielgeräte Spielplatz Hägerfelde									
	19 + Einzahlungen aus Investitionszuwendungen	0,00	0	0	0	0	0	0	0,00
	20 + Einzahlungen aus Beiträgen und ähnlichen Entgelten	0,00	0	0	0	0	0	0	0,00
	21 + Einzahlungen aus Anlagevermögen	0,00	0	0	0	0	0	0	0,00
	22 + Einzahlungen aus sonstigen Ausleihungen und Kreditgewährungen	0,00	0	0	0	0	0	0	0,00
	23 + Sonstige Investitionseinzahlungen	0,00	0	0	0	0	0	0	0,00
	24 Summe der Einzahlungen aus Investitionstätigkeit	0,00	0	0	0	0	0	0	0,00
	25 - Auszahlungen für Anlagevermögen	0,00	0	0	0	0	0	0	0,00
	26 - Auszahlungen für sonstige Ausleihungen und Kreditgewährungen	0,00	0	0	0	0	0	0	0,00
	27 - Sonstige Investitionsauszahlungen	0,00	0	0	0	0	0	0	0,00
	28 Summe der Auszahlungen aus Investitionstätigkeit	0,00	0	0	0	0	0	0	0,00
	darunter:								
	mit Verpflichtungsermächtigungen in Vorjahren bereits gebunden			0	0	0	0	0	
	neu veranschlagte Verpflichtungsermächtigungen				0	0	0	0	
	29 Saldo der Ein- und Auszahlungen aus Investitionstätigkeit	0,00	0	0	0	0	0	0	0,00

Teilhaushalt 1 Teilhaushalt 1 Hauptverwaltung

verantwortlich: Frau Mickschat

Nr.	Einzahlungs- und Auszahlungsarten (gemäß § 4 Absatz 6 GemHVO-Doppik)	Ergebnisse bis einschließlich des Haushaltsvorjahres 2024	Ansätze des Haushaltsjahres einschließlich Nachträge 2025	Ansatz des Haushaltsjahres 2026	Planungsdaten des Haushaltsfolgejahres 2027	Planungsdaten des zweiten Haushaltsfolgejahres 2028	Planungsdaten des dritten Haushaltsfolgejahres 2029	Planungsdaten der weiteren Haushaltsjahre bis zum Abschluss der Maßnahme	Gesamtein-/auszahlungen
		1	2	3	4	5	6	7	8
		in €							
3660025001 GWG-Ausstattung unter 410 € netto									
	19 + Einzahlungen aus Investitionszuwendungen	0,00	0	0	0	0	0	0	0,00
	20 + Einzahlungen aus Beiträgen und ähnlichen Entgelten	0,00	0	0	0	0	0	0	0,00
	21 + Einzahlungen aus Anlagevermögen	0,00	0	0	0	0	0	0	0,00
	22 + Einzahlungen aus sonstigen Ausleihungen und Kreditgewährungen	0,00	0	0	0	0	0	0	0,00
	23 + Sonstige Investitionseinzahlungen	0,00	0	0	0	0	0	0	0,00
	24 Summe der Einzahlungen aus Investitionstätigkeit	0,00	0	0	0	0	0	0	0,00
	25 - Auszahlungen für Anlagevermögen	0,00	1.300	0	0	0	0	0	1.300,00
	26 - Auszahlungen für sonstige Ausleihungen und Kreditgewährungen	0,00	0	0	0	0	0	0	0,00
	27 - Sonstige Investitionsauszahlungen	0,00	0	0	0	0	0	0	0,00
	28 Summe der Auszahlungen aus Investitionstätigkeit	0,00	1.300	0	0	0	0	0	1.300,00
	darunter:								
	mit Verpflichtungsermächtigungen in Vorjahren bereits gebunden			0	0	0	0	0	
	neu veranschlagte Verpflichtungsermächtigungen				0	0	0	0	
	29 Saldo der Ein- und Auszahlungen aus Investitionstätigkeit	0,00	-1.300	0	0	0	0	0	-1.300,00
3660026001 Spielgeräte Spielplatz Hägerfelde									
	19 + Einzahlungen aus Investitionszuwendungen	0,00	0	0	0	0	0	0	0,00
	20 + Einzahlungen aus Beiträgen und ähnlichen Entgelten	0,00	0	0	0	0	0	0	0,00
	21 + Einzahlungen aus Anlagevermögen	0,00	0	0	0	0	0	0	0,00
	22 + Einzahlungen aus sonstigen Ausleihungen und Kreditgewährungen	0,00	0	0	0	0	0	0	0,00
	23 + Sonstige Investitionseinzahlungen	0,00	0	0	0	0	0	0	0,00
	24 Summe der Einzahlungen aus Investitionstätigkeit	0,00	0	0	0	0	0	0	0,00
	25 - Auszahlungen für Anlagevermögen	0,00	0	10.000	0	0	0	0	10.000,00
	26 - Auszahlungen für sonstige Ausleihungen und Kreditgewährungen	0,00	0	0	0	0	0	0	0,00
	27 - Sonstige Investitionsauszahlungen	0,00	0	0	0	0	0	0	0,00
	28 Summe der Auszahlungen aus Investitionstätigkeit	0,00	0	10.000	0	0	0	0	10.000,00
	darunter:								
	mit Verpflichtungsermächtigungen in Vorjahren bereits gebunden			0	0	0	0	0	
	neu veranschlagte Verpflichtungsermächtigungen				0	0	0	0	
	29 Saldo der Ein- und Auszahlungen aus Investitionstätigkeit	0,00	0	-10.000	0	0	0	0	-10.000,00
3660026002 Ausstattung für Jugendarbeit									
	19 + Einzahlungen aus Investitionszuwendungen	0,00	0	0	0	0	0	0	0,00
	20 + Einzahlungen aus Beiträgen und ähnlichen Entgelten	0,00	0	0	0	0	0	0	0,00
	21 + Einzahlungen aus Anlagevermögen	0,00	0	0	0	0	0	0	0,00
	22 + Einzahlungen aus sonstigen Ausleihungen und Kreditgewährungen	0,00	0	0	0	0	0	0	0,00
	23 + Sonstige Investitionseinzahlungen	0,00	0	0	0	0	0	0	0,00
	24 Summe der Einzahlungen aus Investitionstätigkeit	0,00	0	0	0	0	0	0	0,00
	25 - Auszahlungen für Anlagevermögen	0,00	0	5.000	0	0	0	0	5.000,00
	26 - Auszahlungen für sonstige Ausleihungen und Kreditgewährungen	0,00	0	0	0	0	0	0	0,00
	27 - Sonstige Investitionsauszahlungen	0,00	0	0	0	0	0	0	0,00
	28 Summe der Auszahlungen aus Investitionstätigkeit	0,00	0	5.000	0	0	0	0	5.000,00
	darunter:								
	mit Verpflichtungsermächtigungen in Vorjahren bereits gebunden			0	0	0	0	0	
	neu veranschlagte Verpflichtungsermächtigungen				0	0	0	0	
	29 Saldo der Ein- und Auszahlungen aus Investitionstätigkeit	0,00	0	-5.000	0	0	0	0	-5.000,00
4240124001 Reinigungsmaschine für Sporthalle									
	19 + Einzahlungen aus Investitionszuwendungen	0,00	0	0	0	0	0	0	0,00
	20 + Einzahlungen aus Beiträgen und ähnlichen Entgelten	0,00	0	0	0	0	0	0	0,00
	21 + Einzahlungen aus Anlagevermögen	0,00	0	0	0	0	0	0	0,00
	22 + Einzahlungen aus sonstigen Ausleihungen und Kreditgewährungen	0,00	0	0	0	0	0	0	0,00
	23 + Sonstige Investitionseinzahlungen	0,00	0	0	0	0	0	0	0,00
	24 Summe der Einzahlungen aus Investitionstätigkeit	0,00	0	0	0	0	0	0	0,00
	25 - Auszahlungen für Anlagevermögen	0,00	0	0	0	0	0	0	0,00
	26 - Auszahlungen für sonstige Ausleihungen und Kreditgewährungen	0,00	0	0	0	0	0	0	0,00
	27 - Sonstige Investitionsauszahlungen	0,00	0	0	0	0	0	0	0,00
	28 Summe der Auszahlungen aus Investitionstätigkeit	0,00	0	0	0	0	0	0	0,00
	darunter:								
	mit Verpflichtungsermächtigungen in Vorjahren bereits gebunden			0	0	0	0	0	
	neu veranschlagte Verpflichtungsermächtigungen				0	0	0	0	
	29 Saldo der Ein- und Auszahlungen aus Investitionstätigkeit	0,00	0	0	0	0	0	0	0,00

Teilhaushalt 1 Teilhaushalt 1 Hauptverwaltung

verantwortlich: Frau Mickschat

Nr.	Einzahlungs- und Auszahlungsarten (gemäß § 4 Absatz 6 GemHVO-Doppik)	Ergebnisse bis einschließlich des Haushaltsvorjahres 2024	Ansätze des Haushaltsjahres einschließlich Nachträge 2025	Ansatz des Haushaltsjahres 2026	Planungsdaten des Haushaltsfolgejahres 2027	Planungsdaten des zweiten Haushaltsfolgejahres 2028	Planungsdaten des dritten Haushaltsfolgejahres 2029	Planungsdaten der weiteren Haushaltsjahre bis zum Abschluss der Maßnahme	Gesamtein-/auszahlungen
		1	2	3	4	5	6	7	8
		in €							
	4240124002 Notstromanlage								
	19 + Einzahlungen aus Investitionszuwendungen	0,00	0	0	0	0	0	0	0,00
	20 + Einzahlungen aus Beiträgen und ähnlichen Entgelten	0,00	0	0	0	0	0	0	0,00
	21 + Einzahlungen aus Anlagevermögen	0,00	0	0	0	0	0	0	0,00
	22 + Einzahlungen aus sonstigen Ausleihungen und Kreditgewährungen	0,00	0	0	0	0	0	0	0,00
	23 + Sonstige Investitionseinzahlungen	0,00	0	0	0	0	0	0	0,00
	24 Summe der Einzahlungen aus Investitionstätigkeit	0,00	0	0	0	0	0	0	0,00
	25 - Auszahlungen für Anlagevermögen	1.420,27	0	0	0	0	0	0	1.420,27
	26 - Auszahlungen für sonstige Ausleihungen und Kreditgewährungen	0,00	0	0	0	0	0	0	0,00
	27 - Sonstige Investitionsauszahlungen	0,00	0	0	0	0	0	0	0,00
	28 Summe der Auszahlungen aus Investitionstätigkeit	1.420,27	0	0	0	0	0	0	1.420,27
	darunter:								
	mit Verpflichtungsermächtigungen in Vorjahren bereits gebunden			0	0	0	0	0	
	neu veranschlagte Verpflichtungsermächtigungen				0	0	0	0	
	29 Saldo der Ein- und Auszahlungen aus Investitionstätigkeit	-1.420,27	0	0	0	0	0	0	-1.420,27
	4240125001 GWG-Ausstattung unter 410 € netto								
	19 + Einzahlungen aus Investitionszuwendungen	0,00	0	0	0	0	0	0	0,00
	20 + Einzahlungen aus Beiträgen und ähnlichen Entgelten	0,00	0	0	0	0	0	0	0,00
	21 + Einzahlungen aus Anlagevermögen	0,00	0	0	0	0	0	0	0,00
	22 + Einzahlungen aus sonstigen Ausleihungen und Kreditgewährungen	0,00	0	0	0	0	0	0	0,00
	23 + Sonstige Investitionseinzahlungen	0,00	0	0	0	0	0	0	0,00
	24 Summe der Einzahlungen aus Investitionstätigkeit	0,00	0	0	0	0	0	0	0,00
	25 - Auszahlungen für Anlagevermögen	0,00	0	0	0	0	0	0	0,00
	26 - Auszahlungen für sonstige Ausleihungen und Kreditgewährungen	0,00	0	0	0	0	0	0	0,00
	27 - Sonstige Investitionsauszahlungen	0,00	0	0	0	0	0	0	0,00
	28 Summe der Auszahlungen aus Investitionstätigkeit	0,00	0	0	0	0	0	0	0,00
	darunter:								
	mit Verpflichtungsermächtigungen in Vorjahren bereits gebunden			0	0	0	0	0	
	neu veranschlagte Verpflichtungsermächtigungen				0	0	0	0	
	29 Saldo der Ein- und Auszahlungen aus Investitionstätigkeit	0,00	0	0	0	0	0	0	0,00
	5730124001 Notstromanlage								
	19 + Einzahlungen aus Investitionszuwendungen	0,00	0	0	0	0	0	0	0,00
	20 + Einzahlungen aus Beiträgen und ähnlichen Entgelten	0,00	0	0	0	0	0	0	0,00
	21 + Einzahlungen aus Anlagevermögen	0,00	0	0	0	0	0	0	0,00
	22 + Einzahlungen aus sonstigen Ausleihungen und Kreditgewährungen	0,00	0	0	0	0	0	0	0,00
	23 + Sonstige Investitionseinzahlungen	0,00	0	0	0	0	0	0	0,00
	24 Summe der Einzahlungen aus Investitionstätigkeit	0,00	0	0	0	0	0	0	0,00
	25 - Auszahlungen für Anlagevermögen	1.420,27	0	0	0	0	0	0	1.420,27
	26 - Auszahlungen für sonstige Ausleihungen und Kreditgewährungen	0,00	0	0	0	0	0	0	0,00
	27 - Sonstige Investitionsauszahlungen	0,00	0	0	0	0	0	0	0,00
	28 Summe der Auszahlungen aus Investitionstätigkeit	1.420,27	0	0	0	0	0	0	1.420,27
	darunter:								
	mit Verpflichtungsermächtigungen in Vorjahren bereits gebunden			0	0	0	0	0	
	neu veranschlagte Verpflichtungsermächtigungen				0	0	0	0	
	29 Saldo der Ein- und Auszahlungen aus Investitionstätigkeit	-1.420,27	0	0	0	0	0	0	-1.420,27

Investitionsübersicht									
Teilhaushalt: 3									
Nr.	Einzahlungs- und Auszahlungsarten (gemäß § 4 Absatz 6 GemHVO-Doppik)	Ergebnisse bis einschließlich des Haushaltsvorjahres 2024	Ansätze des Haushaltsjahres einschließlich Nachträge 2025	Ansatz des Haushaltsjahres 2026	Planungsdaten des Haushaltsfolgejahres 2027	Planungsdaten des zweiten Haushaltsfolgejahres 2028	Planungsdaten des dritten Haushaltsfolgejahres 2029	Planungsdaten der weiteren Haushaltsjahre bis zum Abschluss der Maßnahme	Gesamtein-/auszahlungen
		1	2	3	4	5	6	7	8
in €									
1140223001 Erwerb diverse Flurstücke für Schutzstreifen Gr. Uphaler See									
	19 + Einzahlungen aus Investitionszuwendungen	0,00	0	0	0	0	0	0	0,00
	20 + Einzahlungen aus Beiträgen und ähnlichen Entgelten	0,00	0	0	0	0	0	0	0,00
	21 + Einzahlungen aus Anlagevermögen	0,00	0	0	0	0	0	0	0,00
	22 + Einzahlungen aus sonstigen Ausleihungen und Kreditgewährungen	0,00	0	0	0	0	0	0	0,00
	23 + Sonstige Investitionseinzahlungen	0,00	0	0	0	0	0	0	0,00
	24 Summe der Einzahlungen aus Investitionstätigkeit	0,00	0	0	0	0	0	0	0,00
	25 - Auszahlungen für Anlagevermögen	0,00	0	0	0	0	0	0	0,00
	26 - Auszahlungen für sonstige Ausleihungen und Kreditgewährungen	0,00	0	0	0	0	0	0	0,00
	27 - Sonstige Investitionsauszahlungen	0,00	0	0	0	0	0	0	0,00
	28 Summe der Auszahlungen aus Investitionstätigkeit	0,00	0	0	0	0	0	0	0,00
	darunter:								
	mit Verpflichtungsermächtigungen in Vorjahren bereits gebunden			0	0	0	0	0	
	neu veranschlagte Verpflichtungsermächtigungen				0	0	0	0	
	29 Saldo der Ein- und Auszahlungen aus Investitionstätigkeit	0,00	0	0	0	0	0	0	0,00
1140226001 Verkauf Flurstück 13/24 Flur 1 Gülzow Teilfläche									
	19 + Einzahlungen aus Investitionszuwendungen	0,00	0	0	0	0	0	0	0,00
	20 + Einzahlungen aus Beiträgen und ähnlichen Entgelten	0,00	0	0	0	0	0	0	0,00
	21 + Einzahlungen aus Anlagevermögen	0,00	0	0	0	0	0	0	0,00
	22 + Einzahlungen aus sonstigen Ausleihungen und Kreditgewährungen	0,00	0	0	0	0	0	0	0,00
	23 + Sonstige Investitionseinzahlungen	0,00	0	85.900	0	0	0	0	85.900,00
	24 Summe der Einzahlungen aus Investitionstätigkeit	0,00	0	85.900	0	0	0	0	85.900,00
	25 - Auszahlungen für Anlagevermögen	0,00	0	0	0	0	0	0	0,00
	26 - Auszahlungen für sonstige Ausleihungen und Kreditgewährungen	0,00	0	0	0	0	0	0	0,00
	27 - Sonstige Investitionsauszahlungen	0,00	0	0	0	0	0	0	0,00
	28 Summe der Auszahlungen aus Investitionstätigkeit	0,00	0	0	0	0	0	0	0,00
	darunter:								
	mit Verpflichtungsermächtigungen in Vorjahren bereits gebunden			0	0	0	0	0	
	neu veranschlagte Verpflichtungsermächtigungen				0	0	0	0	
	29 Saldo der Ein- und Auszahlungen aus Investitionstätigkeit	0,00	0	85.900	0	0	0	0	85.900,00
1140226002 Erwerb Flurstück 198+200 Flur 1 Groß Uphal									
	19 + Einzahlungen aus Investitionszuwendungen	0,00	0	0	0	0	0	0	0,00
	20 + Einzahlungen aus Beiträgen und ähnlichen Entgelten	0,00	0	0	0	0	0	0	0,00
	21 + Einzahlungen aus Anlagevermögen	0,00	0	0	0	0	0	0	0,00
	22 + Einzahlungen aus sonstigen Ausleihungen und Kreditgewährungen	0,00	0	0	0	0	0	0	0,00
	23 + Sonstige Investitionseinzahlungen	0,00	0	0	0	0	0	0	0,00
	24 Summe der Einzahlungen aus Investitionstätigkeit	0,00	0	0	0	0	0	0	0,00
	25 - Auszahlungen für Anlagevermögen	0,00	0	10.500	0	0	0	0	10.500,00
	26 - Auszahlungen für sonstige Ausleihungen und Kreditgewährungen	0,00	0	0	0	0	0	0	0,00
	27 - Sonstige Investitionsauszahlungen	0,00	0	0	0	0	0	0	0,00
	28 Summe der Auszahlungen aus Investitionstätigkeit	0,00	0	10.500	0	0	0	0	10.500,00
	darunter:								
	mit Verpflichtungsermächtigungen in Vorjahren bereits gebunden			0	0	0	0	0	
	neu veranschlagte Verpflichtungsermächtigungen				0	0	0	0	
	29 Saldo der Ein- und Auszahlungen aus Investitionstätigkeit	0,00	0	-10.500	0	0	0	0	-10.500,00
1140324001 GWG-Ausstattung unter 410 € netto									
	19 + Einzahlungen aus Investitionszuwendungen	0,00	0	0	0	0	0	0	0,00
	20 + Einzahlungen aus Beiträgen und ähnlichen Entgelten	0,00	0	0	0	0	0	0	0,00
	21 + Einzahlungen aus Anlagevermögen	0,00	0	0	0	0	0	0	0,00
	22 + Einzahlungen aus sonstigen Ausleihungen und Kreditgewährungen	0,00	0	0	0	0	0	0	0,00
	23 + Sonstige Investitionseinzahlungen	0,00	0	0	0	0	0	0	0,00
	24 Summe der Einzahlungen aus Investitionstätigkeit	0,00	0	0	0	0	0	0	0,00
	25 - Auszahlungen für Anlagevermögen	350,98	0	0	0	0	0	0	350,98
	26 - Auszahlungen für sonstige Ausleihungen und Kreditgewährungen	0,00	0	0	0	0	0	0	0,00
	27 - Sonstige Investitionsauszahlungen	0,00	0	0	0	0	0	0	0,00
	28 Summe der Auszahlungen aus Investitionstätigkeit	350,98	0	0	0	0	0	0	350,98
	darunter:								
	mit Verpflichtungsermächtigungen in Vorjahren bereits gebunden			0	0	0	0	0	
	neu veranschlagte Verpflichtungsermächtigungen				0	0	0	0	
	29 Saldo der Ein- und Auszahlungen aus Investitionstätigkeit	-350,98	0	0	0	0	0	0	-350,98

Teilhaushalt 3 Teilhaushalt 3 Bau- und Ordnungsamt

verantwortlich: Herr Freier

Nr.	Einzahlungs- und Auszahlungsarten (gemäß § 4 Absatz 6 GemHVO-Doppik)	Ergebnisse bis einschließlich des Haushaltsvorjahres 2024	Ansätze des Haushaltsjahres einschließlich Nachträge 2025	Ansatz des Haushaltsjahres 2026	Planungsdaten des Haushaltsfolgejahres 2027	Planungsdaten des zweiten Haushaltsfolgejahres 2028	Planungsdaten des dritten Haushaltsfolgejahres 2029	Planungsdaten der weiteren Haushaltsjahre bis zum Abschluss der Maßnahme	Gesamtein-/ -auszahlungen
		1	2	3	4	5	6	7	8
		in €							
1140325001 PC inkl. Zubehör									
	19 + Einzahlungen aus Investitionszuwendungen	0,00	0	0	0	0	0	0	0,00
	20 + Einzahlungen aus Beiträgen und ähnlichen Entgelten	0,00	0	0	0	0	0	0	0,00
	21 + Einzahlungen aus Anlagevermögen	0,00	0	0	0	0	0	0	0,00
	22 + Einzahlungen aus sonstigen Ausleihungen und Kreditgewährungen	0,00	0	0	0	0	0	0	0,00
	23 + Sonstige Investitionseinzahlungen	0,00	0	0	0	0	0	0	0,00
	24 Summe der Einzahlungen aus Investitionstätigkeit	0,00	0	0	0	0	0	0	0,00
	25 - Auszahlungen für Anlagevermögen	0,00	1.500	0	0	0	0	0	1.500,00
	26 - Auszahlungen für sonstige Ausleihungen und Kreditgewährungen	0,00	0	0	0	0	0	0	0,00
	27 - Sonstige Investitionsauszahlungen	0,00	0	0	0	0	0	0	0,00
	28 Summe der Auszahlungen aus Investitionstätigkeit	0,00	1.500	0	0	0	0	0	1.500,00
	darunter:								
	mit Verpflichtungsermächtigungen in Vorjahren bereits gebunden			0	0	0	0	0	
	neu veranschlagte Verpflichtungsermächtigungen				0	0	0	0	
	29 Saldo der Ein- und Auszahlungen aus Investitionstätigkeit	0,00	-1.500	0	0	0	0	0	-1.500,00
1140325002 GWG-Ausstattung unter 410 € netto									
	19 + Einzahlungen aus Investitionszuwendungen	0,00	0	0	0	0	0	0	0,00
	20 + Einzahlungen aus Beiträgen und ähnlichen Entgelten	0,00	0	0	0	0	0	0	0,00
	21 + Einzahlungen aus Anlagevermögen	0,00	0	0	0	0	0	0	0,00
	22 + Einzahlungen aus sonstigen Ausleihungen und Kreditgewährungen	0,00	0	0	0	0	0	0	0,00
	23 + Sonstige Investitionseinzahlungen	0,00	0	0	0	0	0	0	0,00
	24 Summe der Einzahlungen aus Investitionstätigkeit	0,00	0	0	0	0	0	0	0,00
	25 - Auszahlungen für Anlagevermögen	0,00	1.000	0	0	0	0	0	1.000,00
	26 - Auszahlungen für sonstige Ausleihungen und Kreditgewährungen	0,00	0	0	0	0	0	0	0,00
	27 - Sonstige Investitionsauszahlungen	0,00	0	0	0	0	0	0	0,00
	28 Summe der Auszahlungen aus Investitionstätigkeit	0,00	1.000	0	0	0	0	0	1.000,00
	darunter:								
	mit Verpflichtungsermächtigungen in Vorjahren bereits gebunden			0	0	0	0	0	
	neu veranschlagte Verpflichtungsermächtigungen				0	0	0	0	
	29 Saldo der Ein- und Auszahlungen aus Investitionstätigkeit	0,00	-1.000	0	0	0	0	0	-1.000,00
1140325003 Motorsense									
	19 + Einzahlungen aus Investitionszuwendungen	0,00	0	0	0	0	0	0	0,00
	20 + Einzahlungen aus Beiträgen und ähnlichen Entgelten	0,00	0	0	0	0	0	0	0,00
	21 + Einzahlungen aus Anlagevermögen	0,00	0	0	0	0	0	0	0,00
	22 + Einzahlungen aus sonstigen Ausleihungen und Kreditgewährungen	0,00	0	0	0	0	0	0	0,00
	23 + Sonstige Investitionseinzahlungen	0,00	0	0	0	0	0	0	0,00
	24 Summe der Einzahlungen aus Investitionstätigkeit	0,00	0	0	0	0	0	0	0,00
	25 - Auszahlungen für Anlagevermögen	0,00	1.500	0	0	0	0	0	1.500,00
	26 - Auszahlungen für sonstige Ausleihungen und Kreditgewährungen	0,00	0	0	0	0	0	0	0,00
	27 - Sonstige Investitionsauszahlungen	0,00	0	0	0	0	0	0	0,00
	28 Summe der Auszahlungen aus Investitionstätigkeit	0,00	1.500	0	0	0	0	0	1.500,00
	darunter:								
	mit Verpflichtungsermächtigungen in Vorjahren bereits gebunden			0	0	0	0	0	
	neu veranschlagte Verpflichtungsermächtigungen				0	0	0	0	
	29 Saldo der Ein- und Auszahlungen aus Investitionstätigkeit	0,00	-1.500	0	0	0	0	0	-1.500,00
1140326001 Aufsitzrasenmäher									
	19 + Einzahlungen aus Investitionszuwendungen	0,00	0	0	0	0	0	0	0,00
	20 + Einzahlungen aus Beiträgen und ähnlichen Entgelten	0,00	0	0	0	0	0	0	0,00
	21 + Einzahlungen aus Anlagevermögen	0,00	0	0	0	0	0	0	0,00
	22 + Einzahlungen aus sonstigen Ausleihungen und Kreditgewährungen	0,00	0	0	0	0	0	0	0,00
	23 + Sonstige Investitionseinzahlungen	0,00	0	0	0	0	0	0	0,00
	24 Summe der Einzahlungen aus Investitionstätigkeit	0,00	0	0	0	0	0	0	0,00
	25 - Auszahlungen für Anlagevermögen	0,00	0	35.000	0	0	0	0	35.000,00
	26 - Auszahlungen für sonstige Ausleihungen und Kreditgewährungen	0,00	0	0	0	0	0	0	0,00
	27 - Sonstige Investitionsauszahlungen	0,00	0	0	0	0	0	0	0,00
	28 Summe der Auszahlungen aus Investitionstätigkeit	0,00	0	35.000	0	0	0	0	35.000,00
	darunter:								
	mit Verpflichtungsermächtigungen in Vorjahren bereits gebunden			0	0	0	0	0	
	neu veranschlagte Verpflichtungsermächtigungen				0	0	0	0	
	29 Saldo der Ein- und Auszahlungen aus Investitionstätigkeit	0,00	0	-35.000	0	0	0	0	-35.000,00

Teilhaushalt 3 Bau- und Ordnungsamt

verantwortlich: Herr Freier

Nr.	Einzahlungs- und Auszahlungsarten (gemäß § 4 Absatz 6 GemHVO-Doppik)	Ergebnisse bis einschließlich des Haushaltsvorjahres 2024	Ansätze des Haushaltsjahres einschließlich Nachträge 2025	Ansatz des Haushaltsjahres 2026	Planungsdaten des Haushaltsfolgejahres 2027	Planungsdaten des zweiten Haushaltsfolgejahres 2028	Planungsdaten des dritten Haushaltsfolgejahres 2029	Planungsdaten der weiteren Haushaltsjahre bis zum Abschluss der Maßnahme	Gesamtein-/auszahlungen
		1	2	3	4	5	6	7	8
		in €							
1140326002 Motorsense									
	19 + Einzahlungen aus Investitionszuwendungen	0,00	0	0	0	0	0	0	0,00
	20 + Einzahlungen aus Beiträgen und ähnlichen Entgelten	0,00	0	0	0	0	0	0	0,00
	21 + Einzahlungen aus Anlagevermögen	0,00	0	0	0	0	0	0	0,00
	22 + Einzahlungen aus sonstigen Ausleihungen und Kreditgewährungen	0,00	0	0	0	0	0	0	0,00
	23 + Sonstige Investitionseinzahlungen	0,00	0	0	0	0	0	0	0,00
	24 Summe der Einzahlungen aus Investitionstätigkeit	0,00	0	0	0	0	0	0	0,00
	25 - Auszahlungen für Anlagevermögen	0,00	0	1.900	0	0	0	0	1.900,00
	26 - Auszahlungen für sonstige Ausleihungen und Kreditgewährungen	0,00	0	0	0	0	0	0	0,00
	27 - Sonstige Investitionsauszahlungen	0,00	0	0	0	0	0	0	0,00
	28 Summe der Auszahlungen aus Investitionstätigkeit	0,00	0	1.900	0	0	0	0	1.900,00
	darunter:								
	mit Verpflichtungsermächtigungen in Vorjahren bereits gebunden			0	0	0	0	0	
	neu veranschlagte Verpflichtungsermächtigungen				0	0	0	0	
	29 Saldo der Ein- und Auszahlungen aus Investitionstätigkeit	0,00	0	-1.900	0	0	0	0	-1.900,00
1140326003 GWG-Ausstattung unter 410 € netto									
	19 + Einzahlungen aus Investitionszuwendungen	0,00	0	0	0	0	0	0	0,00
	20 + Einzahlungen aus Beiträgen und ähnlichen Entgelten	0,00	0	0	0	0	0	0	0,00
	21 + Einzahlungen aus Anlagevermögen	0,00	0	0	0	0	0	0	0,00
	22 + Einzahlungen aus sonstigen Ausleihungen und Kreditgewährungen	0,00	0	0	0	0	0	0	0,00
	23 + Sonstige Investitionseinzahlungen	0,00	0	0	0	0	0	0	0,00
	24 Summe der Einzahlungen aus Investitionstätigkeit	0,00	0	0	0	0	0	0	0,00
	25 - Auszahlungen für Anlagevermögen	0,00	0	3.000	0	0	0	0	3.000,00
	26 - Auszahlungen für sonstige Ausleihungen und Kreditgewährungen	0,00	0	0	0	0	0	0	0,00
	27 - Sonstige Investitionsauszahlungen	0,00	0	0	0	0	0	0	0,00
	28 Summe der Auszahlungen aus Investitionstätigkeit	0,00	0	3.000	0	0	0	0	3.000,00
	darunter:								
	mit Verpflichtungsermächtigungen in Vorjahren bereits gebunden			0	0	0	0	0	
	neu veranschlagte Verpflichtungsermächtigungen				0	0	0	0	
	29 Saldo der Ein- und Auszahlungen aus Investitionstätigkeit	0,00	0	-3.000	0	0	0	0	-3.000,00
1260522001 Tragkraftspritzenfahrzeug TSF-W									
	19 + Einzahlungen aus Investitionszuwendungen	112.524,14	0	0	0	0	0	0	112.524,14
	20 + Einzahlungen aus Beiträgen und ähnlichen Entgelten	0,00	0	0	0	0	0	0	0,00
	21 + Einzahlungen aus Anlagevermögen	0,00	0	0	0	0	0	0	0,00
	22 + Einzahlungen aus sonstigen Ausleihungen und Kreditgewährungen	0,00	0	0	0	0	0	0	0,00
	23 + Sonstige Investitionseinzahlungen	0,00	0	0	0	0	0	0	0,00
	24 Summe der Einzahlungen aus Investitionstätigkeit	112.524,14	0	0	0	0	0	0	112.524,14
	25 - Auszahlungen für Anlagevermögen	160.790,77	0	2.100	0	0	0	0	162.890,77
	26 - Auszahlungen für sonstige Ausleihungen und Kreditgewährungen	0,00	0	0	0	0	0	0	0,00
	27 - Sonstige Investitionsauszahlungen	0,00	0	0	0	0	0	0	0,00
	28 Summe der Auszahlungen aus Investitionstätigkeit	160.790,77	0	2.100	0	0	0	0	162.890,77
	darunter:								
	mit Verpflichtungsermächtigungen in Vorjahren bereits gebunden			0	0	0	0	0	
	neu veranschlagte Verpflichtungsermächtigungen				0	0	0	0	
	29 Saldo der Ein- und Auszahlungen aus Investitionstätigkeit	-48.266,63	0	-2.100	0	0	0	0	-50.366,63
1260524001 Mannschaftswagen MTW									
	19 + Einzahlungen aus Investitionszuwendungen	0,00	0	0	0	0	0	0	0,00
	20 + Einzahlungen aus Beiträgen und ähnlichen Entgelten	0,00	0	0	0	0	0	0	0,00
	21 + Einzahlungen aus Anlagevermögen	0,00	0	0	0	0	0	0	0,00
	22 + Einzahlungen aus sonstigen Ausleihungen und Kreditgewährungen	0,00	0	0	0	0	0	0	0,00
	23 + Sonstige Investitionseinzahlungen	0,00	0	0	0	0	0	0	0,00
	24 Summe der Einzahlungen aus Investitionstätigkeit	0,00	0	0	0	0	0	0	0,00
	25 - Auszahlungen für Anlagevermögen	0,00	0	0	0	0	0	0	0,00
	26 - Auszahlungen für sonstige Ausleihungen und Kreditgewährungen	0,00	0	0	0	0	0	0	0,00
	27 - Sonstige Investitionsauszahlungen	0,00	0	0	0	0	0	0	0,00
	28 Summe der Auszahlungen aus Investitionstätigkeit	0,00	0	0	0	0	0	0	0,00
	darunter:								
	mit Verpflichtungsermächtigungen in Vorjahren bereits gebunden			0	0	0	0	0	
	neu veranschlagte Verpflichtungsermächtigungen				0	0	0	0	
	29 Saldo der Ein- und Auszahlungen aus Investitionstätigkeit	0,00	0	0	0	0	0	0	0,00

Teilhaushalt 3 Teilhaushalt 3 Bau- und Ordnungsamt

verantwortlich: Herr Freier

Nr.	Einzahlungs- und Auszahlungsarten (gemäß § 4 Absatz 6 GemHVO-Doppik)	Ergebnisse bis einschließlich des Haushaltsvorvorjahres 2024	Ansätze des Haushaltsjahres einschließlich Nachträge 2025	Ansatz des Haushaltsjahres 2026	Planungsdaten des Haushaltsfolgejahres 2027	Planungsdaten des zweiten Haushaltsfolgejahres 2028	Planungsdaten des dritten Haushaltsfolgejahres 2029	Planungsdaten der weiteren Haushaltsjahre bis zum Abschluss der Maßnahme	Gesamtein-/auszahlungen
		1	2	3	4	5	6	7	8
		in €							
1260524002 Flachsaugkorb									
	19 + Einzahlungen aus Investitionszuwendungen	0,00	0	0	0	0	0	0	0,00
	20 + Einzahlungen aus Beiträgen und ähnlichen Entgelten	0,00	0	0	0	0	0	0	0,00
	21 + Einzahlungen aus Anlagevermögen	0,00	0	0	0	0	0	0	0,00
	22 + Einzahlungen aus sonstigen Ausleihungen und Kreditgewährungen	0,00	0	0	0	0	0	0	0,00
	23 + Sonstige Investitionseinzahlungen	0,00	0	0	0	0	0	0	0,00
	24 Summe der Einzahlungen aus Investitionstätigkeit	0,00	0	0	0	0	0	0	0,00
	25 - Auszahlungen für Anlagevermögen	0,00	0	0	0	0	0	0	0,00
	26 - Auszahlungen für sonstige Ausleihungen und Kreditgewährungen	0,00	0	0	0	0	0	0	0,00
	27 - Sonstige Investitionsauszahlungen	0,00	0	0	0	0	0	0	0,00
	28 Summe der Auszahlungen aus Investitionstätigkeit	0,00	0	0	0	0	0	0	0,00
	darunter:								
	mit Verpflichtungsermächtigungen in Vorjahren bereits gebunden			0	0	0	0	0	
	neu veranschlagte Verpflichtungsermächtigungen				0	0	0	0	
	29 Saldo der Ein- und Auszahlungen aus Investitionstätigkeit	0,00	0	0	0	0	0	0	0,00
1260524003 GWG-Ausstattung unter 410 € netto									
	19 + Einzahlungen aus Investitionszuwendungen	0,00	0	0	0	0	0	0	0,00
	20 + Einzahlungen aus Beiträgen und ähnlichen Entgelten	0,00	0	0	0	0	0	0	0,00
	21 + Einzahlungen aus Anlagevermögen	0,00	0	0	0	0	0	0	0,00
	22 + Einzahlungen aus sonstigen Ausleihungen und Kreditgewährungen	0,00	0	0	0	0	0	0	0,00
	23 + Sonstige Investitionseinzahlungen	0,00	0	0	0	0	0	0	0,00
	24 Summe der Einzahlungen aus Investitionstätigkeit	0,00	0	0	0	0	0	0	0,00
	25 - Auszahlungen für Anlagevermögen	0,00	0	0	0	0	0	0	0,00
	26 - Auszahlungen für sonstige Ausleihungen und Kreditgewährungen	0,00	0	0	0	0	0	0	0,00
	27 - Sonstige Investitionsauszahlungen	0,00	0	0	0	0	0	0	0,00
	28 Summe der Auszahlungen aus Investitionstätigkeit	0,00	0	0	0	0	0	0	0,00
	darunter:								
	mit Verpflichtungsermächtigungen in Vorjahren bereits gebunden			0	0	0	0	0	
	neu veranschlagte Verpflichtungsermächtigungen				0	0	0	0	
	29 Saldo der Ein- und Auszahlungen aus Investitionstätigkeit	0,00	0	0	0	0	0	0	0,00
1260524004 Notstromanlage									
	19 + Einzahlungen aus Investitionszuwendungen	0,00	0	0	0	0	0	0	0,00
	20 + Einzahlungen aus Beiträgen und ähnlichen Entgelten	0,00	0	0	0	0	0	0	0,00
	21 + Einzahlungen aus Anlagevermögen	0,00	0	0	0	0	0	0	0,00
	22 + Einzahlungen aus sonstigen Ausleihungen und Kreditgewährungen	0,00	0	0	0	0	0	0	0,00
	23 + Sonstige Investitionseinzahlungen	0,00	0	0	0	0	0	0	0,00
	24 Summe der Einzahlungen aus Investitionstätigkeit	0,00	0	0	0	0	0	0	0,00
	25 - Auszahlungen für Anlagevermögen	1.420,27	0	0	0	0	0	0	1.420,27
	26 - Auszahlungen für sonstige Ausleihungen und Kreditgewährungen	0,00	0	0	0	0	0	0	0,00
	27 - Sonstige Investitionsauszahlungen	0,00	0	0	0	0	0	0	0,00
	28 Summe der Auszahlungen aus Investitionstätigkeit	1.420,27	0	0	0	0	0	0	1.420,27
	darunter:								
	mit Verpflichtungsermächtigungen in Vorjahren bereits gebunden			0	0	0	0	0	
	neu veranschlagte Verpflichtungsermächtigungen				0	0	0	0	
	29 Saldo der Ein- und Auszahlungen aus Investitionstätigkeit	-1.420,27	0	0	0	0	0	0	-1.420,27
1260525001 Neukauf und Umbau Anhänger									
	19 + Einzahlungen aus Investitionszuwendungen	0,00	0	0	0	0	0	0	0,00
	20 + Einzahlungen aus Beiträgen und ähnlichen Entgelten	0,00	0	0	0	0	0	0	0,00
	21 + Einzahlungen aus Anlagevermögen	0,00	0	0	0	0	0	0	0,00
	22 + Einzahlungen aus sonstigen Ausleihungen und Kreditgewährungen	0,00	0	0	0	0	0	0	0,00
	23 + Sonstige Investitionseinzahlungen	0,00	0	0	0	0	0	0	0,00
	24 Summe der Einzahlungen aus Investitionstätigkeit	0,00	0	0	0	0	0	0	0,00
	25 - Auszahlungen für Anlagevermögen	0,00	0	0	0	0	0	0	0,00
	26 - Auszahlungen für sonstige Ausleihungen und Kreditgewährungen	0,00	0	0	0	0	0	0	0,00
	27 - Sonstige Investitionsauszahlungen	0,00	0	0	0	0	0	0	0,00
	28 Summe der Auszahlungen aus Investitionstätigkeit	0,00	0	0	0	0	0	0	0,00
	darunter:								
	mit Verpflichtungsermächtigungen in Vorjahren bereits gebunden			0	0	0	0	0	
	neu veranschlagte Verpflichtungsermächtigungen				0	0	0	0	
	29 Saldo der Ein- und Auszahlungen aus Investitionstätigkeit	0,00	0	0	0	0	0	0	0,00

Teilhaushalt 3 Teilhaushalt 3 Bau- und Ordnungsamt

verantwortlich: Herr Freier

Nr.	Einzahlungs- und Auszahlungsarten (gemäß § 4 Absatz 6 GemHVO-Doppik)	Ergebnisse bis einschließlich des Haushaltsvorjahres 2024	Ansätze des Haushaltsjahres einschließlich Nachträge 2025	Ansatz des Haushaltsjahres 2026	Planungsdaten des Haushaltsfolgejahres 2027	Planungsdaten des zweiten Haushaltsfolgejahres 2028	Planungsdaten des dritten Haushaltsfolgejahres 2029	Planungsdaten der weiteren Haushaltsjahre bis zum Abschluss der Maßnahme	Gesamtein-/auszahlungen
		1	2	3	4	5	6	7	8
		in €							
1260525002 Bau Löschwasserzisterne Wilhelminenhof									
	19 + Einzahlungen aus Investitionszuwendungen	0,00	6.000	0	0	0	0	0	6.000,00
	20 + Einzahlungen aus Beiträgen und ähnlichen Entgelten	0,00	0	0	0	0	0	0	0,00
	21 + Einzahlungen aus Anlagevermögen	0,00	0	0	0	0	0	0	0,00
	22 + Einzahlungen aus sonstigen Ausleihungen und Kreditgewährungen	0,00	0	0	0	0	0	0	0,00
	23 + Sonstige Investitionseinzahlungen	0,00	0	0	0	0	0	0	0,00
	24 Summe der Einzahlungen aus Investitionstätigkeit	0,00	6.000	0	0	0	0	0	6.000,00
	25 - Auszahlungen für Anlagevermögen	0,00	60.000	0	0	0	0	0	60.000,00
	26 - Auszahlungen für sonstige Ausleihungen und Kreditgewährungen	0,00	0	0	0	0	0	0	0,00
	27 - Sonstige Investitionsauszahlungen	0,00	0	0	0	0	0	0	0,00
	28 Summe der Auszahlungen aus Investitionstätigkeit	0,00	60.000	0	0	0	0	0	60.000,00
	darunter:								
	mit Verpflichtungsermächtigungen in Vorjahren bereits gebunden			0	0	0	0	0	
	neu veranschlagte Verpflichtungsermächtigungen				0	0	0	0	
	29 Saldo der Ein- und Auszahlungen aus Investitionstätigkeit	0,00	-54.000	0	0	0	0	0	-54.000,00
1260525003 GWG-Ausstattung unter 410 € netto									
	19 + Einzahlungen aus Investitionszuwendungen	0,00	0	0	0	0	0	0	0,00
	20 + Einzahlungen aus Beiträgen und ähnlichen Entgelten	0,00	0	0	0	0	0	0	0,00
	21 + Einzahlungen aus Anlagevermögen	0,00	0	0	0	0	0	0	0,00
	22 + Einzahlungen aus sonstigen Ausleihungen und Kreditgewährungen	0,00	0	0	0	0	0	0	0,00
	23 + Sonstige Investitionseinzahlungen	0,00	0	0	0	0	0	0	0,00
	24 Summe der Einzahlungen aus Investitionstätigkeit	0,00	0	0	0	0	0	0	0,00
	25 - Auszahlungen für Anlagevermögen	0,00	500	0	0	0	0	0	500,00
	26 - Auszahlungen für sonstige Ausleihungen und Kreditgewährungen	0,00	0	0	0	0	0	0	0,00
	27 - Sonstige Investitionsauszahlungen	0,00	0	0	0	0	0	0	0,00
	28 Summe der Auszahlungen aus Investitionstätigkeit	0,00	500	0	0	0	0	0	500,00
	darunter:								
	mit Verpflichtungsermächtigungen in Vorjahren bereits gebunden			0	0	0	0	0	
	neu veranschlagte Verpflichtungsermächtigungen				0	0	0	0	
	29 Saldo der Ein- und Auszahlungen aus Investitionstätigkeit	0,00	-500	0	0	0	0	0	-500,00
1260525004 GWG-Maschinen und TA unter 410 € netto									
	19 + Einzahlungen aus Investitionszuwendungen	0,00	0	0	0	0	0	0	0,00
	20 + Einzahlungen aus Beiträgen und ähnlichen Entgelten	0,00	0	0	0	0	0	0	0,00
	21 + Einzahlungen aus Anlagevermögen	0,00	0	0	0	0	0	0	0,00
	22 + Einzahlungen aus sonstigen Ausleihungen und Kreditgewährungen	0,00	0	0	0	0	0	0	0,00
	23 + Sonstige Investitionseinzahlungen	0,00	0	0	0	0	0	0	0,00
	24 Summe der Einzahlungen aus Investitionstätigkeit	0,00	0	0	0	0	0	0	0,00
	25 - Auszahlungen für Anlagevermögen	0,00	0	0	0	0	0	0	0,00
	26 - Auszahlungen für sonstige Ausleihungen und Kreditgewährungen	0,00	0	0	0	0	0	0	0,00
	27 - Sonstige Investitionsauszahlungen	0,00	0	0	0	0	0	0	0,00
	28 Summe der Auszahlungen aus Investitionstätigkeit	0,00	0	0	0	0	0	0	0,00
	darunter:								
	mit Verpflichtungsermächtigungen in Vorjahren bereits gebunden			0	0	0	0	0	
	neu veranschlagte Verpflichtungsermächtigungen				0	0	0	0	
	29 Saldo der Ein- und Auszahlungen aus Investitionstätigkeit	0,00	0	0	0	0	0	0	0,00
1260624001 Löschgruppenfahrzeug LF 20									
	19 + Einzahlungen aus Investitionszuwendungen	336.540,33	0	0	0	0	0	0	336.540,33
	20 + Einzahlungen aus Beiträgen und ähnlichen Entgelten	0,00	0	0	0	0	0	0	0,00
	21 + Einzahlungen aus Anlagevermögen	0,00	0	0	0	0	0	0	0,00
	22 + Einzahlungen aus sonstigen Ausleihungen und Kreditgewährungen	0,00	0	0	0	0	0	0	0,00
	23 + Sonstige Investitionseinzahlungen	0,00	0	0	0	0	0	0	0,00
	24 Summe der Einzahlungen aus Investitionstätigkeit	336.540,33	0	0	0	0	0	0	336.540,33
	25 - Auszahlungen für Anlagevermögen	488.881,43	0	0	0	0	0	0	488.881,43
	26 - Auszahlungen für sonstige Ausleihungen und Kreditgewährungen	0,00	0	0	0	0	0	0	0,00
	27 - Sonstige Investitionsauszahlungen	0,00	0	0	0	0	0	0	0,00
	28 Summe der Auszahlungen aus Investitionstätigkeit	488.881,43	0	0	0	0	0	0	488.881,43
	darunter:								
	mit Verpflichtungsermächtigungen in Vorjahren bereits gebunden			0	0	0	0	0	
	neu veranschlagte Verpflichtungsermächtigungen				0	0	0	0	
	29 Saldo der Ein- und Auszahlungen aus Investitionstätigkeit	-152.341,10	0	0	0	0	0	0	-152.341,10

Teilhaushalt 3 Teilhaushalt 3 Bau- und Ordnungsamt

verantwortlich: Herr Freier

Nr.	Einzahlungs- und Auszahlungsarten (gemäß. § 4 Absatz 6 GemHVO-Doppik)	Ergebnisse bis einschließlich des Haushaltsvorvorjahres 2024	Ansätze des Haushaltsjahres einschließlich Nachträge 2025	Ansatz des Haushaltsjahres 2026	Planungsdaten des Haushaltsfolgejahres 2027	Planungsdaten des zweiten Haushaltsfolgejahres 2028	Planungsdaten des dritten Haushaltsfolgejahres 2029	Planungsdaten der weiteren Haushaltsjahre bis zum Abschluss der Maßnahme	Gesamtein-/ -auszahlungen
		1	2	3	4	5	6	7	8
		in €							
1260624002 Bau Löschwasserzisterne in Tieplitz									
	19 + Einzahlungen aus Investitionszuwendungen	0,00	0	0	0	0	0	0	0,00
	20 + Einzahlungen aus Beiträgen und ähnlichen Entgelten	0,00	0	0	0	0	0	0	0,00
	21 + Einzahlungen aus Anlagevermögen	0,00	0	0	0	0	0	0	0,00
	22 + Einzahlungen aus sonstigen Ausleihungen und Kreditgewährungen	0,00	0	0	0	0	0	0	0,00
	23 + Sonstige Investitionseinzahlungen	0,00	0	0	0	0	0	0	0,00
	24 Summe der Einzahlungen aus Investitionstätigkeit	0,00	0	0	0	0	0	0	0,00
	25 - Auszahlungen für Anlagevermögen	0,00	20.000	0	0	0	0	0	20.000,00
	26 - Auszahlungen für sonstige Ausleihungen und Kreditgewährungen	0,00	0	0	0	0	0	0	0,00
	27 - Sonstige Investitionsauszahlungen	0,00	0	0	0	0	0	0	0,00
	28 Summe der Auszahlungen aus Investitionstätigkeit	0,00	20.000	0	0	0	0	0	20.000,00
	darunter:								
	mit Verpflichtungsermächtigungen in Vorjahren bereits gebunden			0	0	0	0	0	
	neu veranschlagte Verpflichtungsermächtigungen				0	0	0	0	
	29 Saldo der Ein- und Auszahlungen aus Investitionstätigkeit	0,00	-20.000	0	0	0	0	0	-20.000,00
1260624003 Einrichtung Saugstelle am Karcheezer See									
	19 + Einzahlungen aus Investitionszuwendungen	0,00	0	0	0	0	0	0	0,00
	20 + Einzahlungen aus Beiträgen und ähnlichen Entgelten	0,00	0	0	0	0	0	0	0,00
	21 + Einzahlungen aus Anlagevermögen	0,00	0	0	0	0	0	0	0,00
	22 + Einzahlungen aus sonstigen Ausleihungen und Kreditgewährungen	0,00	0	0	0	0	0	0	0,00
	23 + Sonstige Investitionseinzahlungen	0,00	0	0	0	0	0	0	0,00
	24 Summe der Einzahlungen aus Investitionstätigkeit	0,00	0	0	0	0	0	0	0,00
	25 - Auszahlungen für Anlagevermögen	0,00	0	0	0	0	0	0	0,00
	26 - Auszahlungen für sonstige Ausleihungen und Kreditgewährungen	0,00	0	0	0	0	0	0	0,00
	27 - Sonstige Investitionsauszahlungen	0,00	0	0	0	0	0	0	0,00
	28 Summe der Auszahlungen aus Investitionstätigkeit	0,00	0	0	0	0	0	0	0,00
	darunter:								
	mit Verpflichtungsermächtigungen in Vorjahren bereits gebunden			0	0	0	0	0	
	neu veranschlagte Verpflichtungsermächtigungen				0	0	0	0	
	29 Saldo der Ein- und Auszahlungen aus Investitionstätigkeit	0,00	0	0	0	0	0	0	0,00
1260624004 Zaun + Müllboxen am Feuerwehrgerätehaus									
	19 + Einzahlungen aus Investitionszuwendungen	0,00	0	0	0	0	0	0	0,00
	20 + Einzahlungen aus Beiträgen und ähnlichen Entgelten	0,00	0	0	0	0	0	0	0,00
	21 + Einzahlungen aus Anlagevermögen	0,00	0	0	0	0	0	0	0,00
	22 + Einzahlungen aus sonstigen Ausleihungen und Kreditgewährungen	0,00	0	0	0	0	0	0	0,00
	23 + Sonstige Investitionseinzahlungen	0,00	0	0	0	0	0	0	0,00
	24 Summe der Einzahlungen aus Investitionstätigkeit	0,00	0	0	0	0	0	0	0,00
	25 - Auszahlungen für Anlagevermögen	12.105,03	0	0	0	0	0	0	12.105,03
	26 - Auszahlungen für sonstige Ausleihungen und Kreditgewährungen	0,00	0	0	0	0	0	0	0,00
	27 - Sonstige Investitionsauszahlungen	0,00	0	0	0	0	0	0	0,00
	28 Summe der Auszahlungen aus Investitionstätigkeit	12.105,03	0	0	0	0	0	0	12.105,03
	darunter:								
	mit Verpflichtungsermächtigungen in Vorjahren bereits gebunden			0	0	0	0	0	
	neu veranschlagte Verpflichtungsermächtigungen				0	0	0	0	
	29 Saldo der Ein- und Auszahlungen aus Investitionstätigkeit	-12.105,03	0	0	0	0	0	0	-12.105,03
1260624005 Atemschutzgeräte 4 Stk.									
	19 + Einzahlungen aus Investitionszuwendungen	0,00	0	0	0	0	0	0	0,00
	20 + Einzahlungen aus Beiträgen und ähnlichen Entgelten	0,00	0	0	0	0	0	0	0,00
	21 + Einzahlungen aus Anlagevermögen	0,00	0	0	0	0	0	0	0,00
	22 + Einzahlungen aus sonstigen Ausleihungen und Kreditgewährungen	0,00	0	0	0	0	0	0	0,00
	23 + Sonstige Investitionseinzahlungen	0,00	0	0	0	0	0	0	0,00
	24 Summe der Einzahlungen aus Investitionstätigkeit	0,00	0	0	0	0	0	0	0,00
	25 - Auszahlungen für Anlagevermögen	0,00	0	0	0	0	0	0	0,00
	26 - Auszahlungen für sonstige Ausleihungen und Kreditgewährungen	0,00	0	0	0	0	0	0	0,00
	27 - Sonstige Investitionsauszahlungen	0,00	0	0	0	0	0	0	0,00
	28 Summe der Auszahlungen aus Investitionstätigkeit	0,00	0	0	0	0	0	0	0,00
	darunter:								
	mit Verpflichtungsermächtigungen in Vorjahren bereits gebunden			0	0	0	0	0	
	neu veranschlagte Verpflichtungsermächtigungen				0	0	0	0	
	29 Saldo der Ein- und Auszahlungen aus Investitionstätigkeit	0,00	0	0	0	0	0	0	0,00

Teilhaushalt 3 Teilhaushalt 3 Bau- und Ordnungsamt

verantwortlich: Herr Freier

Nr.	Einzahlungs- und Auszahlungsarten (gemäß § 4 Absatz 6 GemHVO-Doppik)	Ergebnisse bis einschließlich des Haushaltsvorjahres 2024	Ansätze des Haushaltsjahres einschließlich Nachträge 2025	Ansatz des Haushaltsjahres 2026	Planungsdaten des Haushaltsfolgejahres 2027	Planungsdaten des zweiten Haushaltsfolgejahres 2028	Planungsdaten des dritten Haushaltsfolgejahres 2029	Planungsdaten der weiteren Haushaltsjahre bis zum Abschluss der Maßnahme	Gesamtein-/auszahlungen
		1	2	3	4	5	6	7	8
		in €							
1260624006 Waschmaschine									
	19 + Einzahlungen aus Investitionszuwendungen	0,00	0	0	0	0	0	0	0,00
	20 + Einzahlungen aus Beiträgen und ähnlichen Entgelten	0,00	0	0	0	0	0	0	0,00
	21 + Einzahlungen aus Anlagevermögen	0,00	0	0	0	0	0	0	0,00
	22 + Einzahlungen aus sonstigen Ausleihungen und Kreditgewährungen	0,00	0	0	0	0	0	0	0,00
	23 + Sonstige Investitionseinzahlungen	0,00	0	0	0	0	0	0	0,00
	24 Summe der Einzahlungen aus Investitionstätigkeit	0,00	0	0	0	0	0	0	0,00
	25 - Auszahlungen für Anlagevermögen	1.949,00	0	0	0	0	0	0	1.949,00
	26 - Auszahlungen für sonstige Ausleihungen und Kreditgewährungen	0,00	0	0	0	0	0	0	0,00
	27 - Sonstige Investitionsauszahlungen	0,00	0	0	0	0	0	0	0,00
	28 Summe der Auszahlungen aus Investitionstätigkeit	1.949,00	0	0	0	0	0	0	1.949,00
	darunter:								
	mit Verpflichtungsermächtigungen in Vorjahren bereits gebunden			0	0	0	0	0	
	neu veranschlagte Verpflichtungsermächtigungen				0	0	0	0	
	29 Saldo der Ein- und Auszahlungen aus Investitionstätigkeit	-1.949,00	0	0	0	0	0	0	-1.949,00
1260624007 GWG-Ausstattung unter 410 € netto									
	19 + Einzahlungen aus Investitionszuwendungen	0,00	0	0	0	0	0	0	0,00
	20 + Einzahlungen aus Beiträgen und ähnlichen Entgelten	0,00	0	0	0	0	0	0	0,00
	21 + Einzahlungen aus Anlagevermögen	0,00	0	0	0	0	0	0	0,00
	22 + Einzahlungen aus sonstigen Ausleihungen und Kreditgewährungen	0,00	0	0	0	0	0	0	0,00
	23 + Sonstige Investitionseinzahlungen	0,00	0	0	0	0	0	0	0,00
	24 Summe der Einzahlungen aus Investitionstätigkeit	0,00	0	0	0	0	0	0	0,00
	25 - Auszahlungen für Anlagevermögen	464,07	0	0	0	0	0	0	464,07
	26 - Auszahlungen für sonstige Ausleihungen und Kreditgewährungen	0,00	0	0	0	0	0	0	0,00
	27 - Sonstige Investitionsauszahlungen	0,00	0	0	0	0	0	0	0,00
	28 Summe der Auszahlungen aus Investitionstätigkeit	464,07	0	0	0	0	0	0	464,07
	darunter:								
	mit Verpflichtungsermächtigungen in Vorjahren bereits gebunden			0	0	0	0	0	
	neu veranschlagte Verpflichtungsermächtigungen				0	0	0	0	
	29 Saldo der Ein- und Auszahlungen aus Investitionstätigkeit	-464,07	0	0	0	0	0	0	-464,07
1260625001 Wasserenthärtungsanlage									
	19 + Einzahlungen aus Investitionszuwendungen	0,00	0	0	0	0	0	0	0,00
	20 + Einzahlungen aus Beiträgen und ähnlichen Entgelten	0,00	0	0	0	0	0	0	0,00
	21 + Einzahlungen aus Anlagevermögen	0,00	0	0	0	0	0	0	0,00
	22 + Einzahlungen aus sonstigen Ausleihungen und Kreditgewährungen	0,00	0	0	0	0	0	0	0,00
	23 + Sonstige Investitionseinzahlungen	0,00	0	0	0	0	0	0	0,00
	24 Summe der Einzahlungen aus Investitionstätigkeit	0,00	0	0	0	0	0	0	0,00
	25 - Auszahlungen für Anlagevermögen	0,00	2.000	0	0	0	0	0	2.000,00
	26 - Auszahlungen für sonstige Ausleihungen und Kreditgewährungen	0,00	0	0	0	0	0	0	0,00
	27 - Sonstige Investitionsauszahlungen	0,00	0	0	0	0	0	0	0,00
	28 Summe der Auszahlungen aus Investitionstätigkeit	0,00	2.000	0	0	0	0	0	2.000,00
	darunter:								
	mit Verpflichtungsermächtigungen in Vorjahren bereits gebunden			0	0	0	0	0	
	neu veranschlagte Verpflichtungsermächtigungen				0	0	0	0	
	29 Saldo der Ein- und Auszahlungen aus Investitionstätigkeit	0,00	-2.000	0	0	0	0	0	-2.000,00
1260625002 Bau Löschwasserzisterne Hagerfelde									
	19 + Einzahlungen aus Investitionszuwendungen	0,00	6.000	0	0	0	0	0	6.000,00
	20 + Einzahlungen aus Beiträgen und ähnlichen Entgelten	0,00	0	0	0	0	0	0	0,00
	21 + Einzahlungen aus Anlagevermögen	0,00	0	0	0	0	0	0	0,00
	22 + Einzahlungen aus sonstigen Ausleihungen und Kreditgewährungen	0,00	0	0	0	0	0	0	0,00
	23 + Sonstige Investitionseinzahlungen	0,00	0	0	0	0	0	0	0,00
	24 Summe der Einzahlungen aus Investitionstätigkeit	0,00	6.000	0	0	0	0	0	6.000,00
	25 - Auszahlungen für Anlagevermögen	0,00	60.000	0	0	0	0	0	60.000,00
	26 - Auszahlungen für sonstige Ausleihungen und Kreditgewährungen	0,00	0	0	0	0	0	0	0,00
	27 - Sonstige Investitionsauszahlungen	0,00	0	0	0	0	0	0	0,00
	28 Summe der Auszahlungen aus Investitionstätigkeit	0,00	60.000	0	0	0	0	0	60.000,00
	darunter:								
	mit Verpflichtungsermächtigungen in Vorjahren bereits gebunden			0	0	0	0	0	
	neu veranschlagte Verpflichtungsermächtigungen				0	0	0	0	
	29 Saldo der Ein- und Auszahlungen aus Investitionstätigkeit	0,00	-54.000	0	0	0	0	0	-54.000,00

Teilhaushalt 3 Teilhaushalt 3 Bau- und Ordnungsamt

verantwortlich: Herr Freier

Nr.	Einzahlungs- und Auszahlungsarten (gemäß § 4 Absatz 6 GemHVO-Doppik)	Ergebnisse bis einschließlich des Haushaltsvorvorjahres 2024	Ansätze des Haushaltsjahres einschließlich Nachträge 2025	Ansatz des Haushaltsjahres 2026	Planungsdaten des Haushaltsfolgejahres 2027	Planungsdaten des zweiten Haushaltsfolgejahres 2028	Planungsdaten des dritten Haushaltsfolgejahres 2029	Planungsdaten der weiteren Haushaltsjahre bis zum Abschluss der Maßnahme	Gesamtein-/auszahlungen
		1	2	3	4	5	6	7	8
		in €							
1260625003 GWG-Ausstattung unter 410 € netto									
	19 + Einzahlungen aus Investitionszuwendungen	0,00	0	0	0	0	0	0	0,00
	20 + Einzahlungen aus Beiträgen und ähnlichen Entgelten	0,00	0	0	0	0	0	0	0,00
	21 + Einzahlungen aus Anlagevermögen	0,00	0	0	0	0	0	0	0,00
	22 + Einzahlungen aus sonstigen Ausleihungen und Kreditgewährungen	0,00	0	0	0	0	0	0	0,00
	23 + Sonstige Investitionseinzahlungen	0,00	0	0	0	0	0	0	0,00
	24 Summe der Einzahlungen aus Investitionstätigkeit	0,00	0	0	0	0	0	0	0,00
	25 - Auszahlungen für Anlagevermögen	0,00	500	0	0	0	0	0	500,00
	26 - Auszahlungen für sonstige Ausleihungen und Kreditgewährungen	0,00	0	0	0	0	0	0	0,00
	27 - Sonstige Investitionsauszahlungen	0,00	0	0	0	0	0	0	0,00
	28 Summe der Auszahlungen aus Investitionstätigkeit	0,00	500	0	0	0	0	0	500,00
	darunter:								
	mit Verpflichtungsermächtigungen in Vorjahren bereits gebunden			0	0	0	0	0	
	neu veranschlagte Verpflichtungsermächtigungen				0	0	0	0	
	29 Saldo der Ein- und Auszahlungen aus Investitionstätigkeit	0,00	-500	0	0	0	0	0	-500,00
1260625004 Klappgarderobe									
	19 + Einzahlungen aus Investitionszuwendungen	0,00	0	0	0	0	0	0	0,00
	20 + Einzahlungen aus Beiträgen und ähnlichen Entgelten	0,00	0	0	0	0	0	0	0,00
	21 + Einzahlungen aus Anlagevermögen	0,00	0	0	0	0	0	0	0,00
	22 + Einzahlungen aus sonstigen Ausleihungen und Kreditgewährungen	0,00	0	0	0	0	0	0	0,00
	23 + Sonstige Investitionseinzahlungen	0,00	0	0	0	0	0	0	0,00
	24 Summe der Einzahlungen aus Investitionstätigkeit	0,00	0	0	0	0	0	0	0,00
	25 - Auszahlungen für Anlagevermögen	0,00	0	0	0	0	0	0	0,00
	26 - Auszahlungen für sonstige Ausleihungen und Kreditgewährungen	0,00	0	0	0	0	0	0	0,00
	27 - Sonstige Investitionsauszahlungen	0,00	0	0	0	0	0	0	0,00
	28 Summe der Auszahlungen aus Investitionstätigkeit	0,00	0	0	0	0	0	0	0,00
	darunter:								
	mit Verpflichtungsermächtigungen in Vorjahren bereits gebunden			0	0	0	0	0	
	neu veranschlagte Verpflichtungsermächtigungen				0	0	0	0	
	29 Saldo der Ein- und Auszahlungen aus Investitionstätigkeit	0,00	0	0	0	0	0	0	0,00
1260626002 Einrichtung Saugstelle am Karcheezer See									
	19 + Einzahlungen aus Investitionszuwendungen	0,00	0	0	0	0	0	0	0,00
	20 + Einzahlungen aus Beiträgen und ähnlichen Entgelten	0,00	0	0	0	0	0	0	0,00
	21 + Einzahlungen aus Anlagevermögen	0,00	0	0	0	0	0	0	0,00
	22 + Einzahlungen aus sonstigen Ausleihungen und Kreditgewährungen	0,00	0	0	0	0	0	0	0,00
	23 + Sonstige Investitionseinzahlungen	0,00	0	0	0	0	0	0	0,00
	24 Summe der Einzahlungen aus Investitionstätigkeit	0,00	0	0	0	0	0	0	0,00
	25 - Auszahlungen für Anlagevermögen	0,00	0	20.000	0	0	0	0	20.000,00
	26 - Auszahlungen für sonstige Ausleihungen und Kreditgewährungen	0,00	0	0	0	0	0	0	0,00
	27 - Sonstige Investitionsauszahlungen	0,00	0	0	0	0	0	0	0,00
	28 Summe der Auszahlungen aus Investitionstätigkeit	0,00	0	20.000	0	0	0	0	20.000,00
	darunter:								
	mit Verpflichtungsermächtigungen in Vorjahren bereits gebunden			0	0	0	0	0	
	neu veranschlagte Verpflichtungsermächtigungen				0	0	0	0	
	29 Saldo der Ein- und Auszahlungen aus Investitionstätigkeit	0,00	0	-20.000	0	0	0	0	-20.000,00
1260626003 Schlagbohrschrauber RESCUE-Set									
	19 + Einzahlungen aus Investitionszuwendungen	0,00	0	0	0	0	0	0	0,00
	20 + Einzahlungen aus Beiträgen und ähnlichen Entgelten	0,00	0	0	0	0	0	0	0,00
	21 + Einzahlungen aus Anlagevermögen	0,00	0	0	0	0	0	0	0,00
	22 + Einzahlungen aus sonstigen Ausleihungen und Kreditgewährungen	0,00	0	0	0	0	0	0	0,00
	23 + Sonstige Investitionseinzahlungen	0,00	0	0	0	0	0	0	0,00
	24 Summe der Einzahlungen aus Investitionstätigkeit	0,00	0	0	0	0	0	0	0,00
	25 - Auszahlungen für Anlagevermögen	0,00	0	2.000	0	0	0	0	2.000,00
	26 - Auszahlungen für sonstige Ausleihungen und Kreditgewährungen	0,00	0	0	0	0	0	0	0,00
	27 - Sonstige Investitionsauszahlungen	0,00	0	0	0	0	0	0	0,00
	28 Summe der Auszahlungen aus Investitionstätigkeit	0,00	0	2.000	0	0	0	0	2.000,00
	darunter:								
	mit Verpflichtungsermächtigungen in Vorjahren bereits gebunden			0	0	0	0	0	
	neu veranschlagte Verpflichtungsermächtigungen				0	0	0	0	
	29 Saldo der Ein- und Auszahlungen aus Investitionstätigkeit	0,00	0	-2.000	0	0	0	0	-2.000,00

Teilhaushalt 3 Teilhaushalt 3 Bau- und Ordnungsamt

verantwortlich: Herr Freier

Nr.	Einzahlungs- und Auszahlungsarten (gemäß § 4 Absatz 6 GemHVO-Doppik)	Ergebnisse bis einschließlich des Haushaltsvorjahres 2024	Ansätze des Haushaltsjahres einschließlich Nachträge 2025	Ansatz des Haushaltsjahres 2026	Planungsdaten des Haushaltsfolgejahres 2027	Planungsdaten des zweiten Haushaltsfolgejahres 2028	Planungsdaten des dritten Haushaltsfolgejahres 2029	Planungsdaten der weiteren Haushaltsjahre bis zum Abschluss der Maßnahme	Gesamtein-/auszahlungen
		1	2	3	4	5	6	7	8
		in €							
1260626004 Säbelsäge RESCUE-Set									
	19 + Einzahlungen aus Investitionszuwendungen	0,00	0	0	0	0	0	0	0,00
	20 + Einzahlungen aus Beiträgen und ähnlichen Entgelten	0,00	0	0	0	0	0	0	0,00
	21 + Einzahlungen aus Anlagevermögen	0,00	0	0	0	0	0	0	0,00
	22 + Einzahlungen aus sonstigen Ausleihungen und Kreditgewährungen	0,00	0	0	0	0	0	0	0,00
	23 + Sonstige Investitionseinzahlungen	0,00	0	0	0	0	0	0	0,00
	24 Summe der Einzahlungen aus Investitionstätigkeit	0,00	0	0	0	0	0	0	0,00
	25 - Auszahlungen für Anlagevermögen	0,00	0	2.000	0	0	0	0	2.000,00
	26 - Auszahlungen für sonstige Ausleihungen und Kreditgewährungen	0,00	0	0	0	0	0	0	0,00
	27 - Sonstige Investitionsauszahlungen	0,00	0	0	0	0	0	0	0,00
	28 Summe der Auszahlungen aus Investitionstätigkeit	0,00	0	2.000	0	0	0	0	2.000,00
	darunter:								
	mit Verpflichtungsermächtigungen in Vorjahren bereits gebunden			0	0	0	0	0	
	neu veranschlagte Verpflichtungsermächtigungen				0	0	0	0	
	29 Saldo der Ein- und Auszahlungen aus Investitionstätigkeit	0,00	0	-2.000	0	0	0	0	-2.000,00
1260627001 Hilfeleistungslöschgruppenfahrzeug HLF 10									
	19 + Einzahlungen aus Investitionszuwendungen	0,00	0	0	80.000	0	0	0	80.000,00
	20 + Einzahlungen aus Beiträgen und ähnlichen Entgelten	0,00	0	0	0	0	0	0	0,00
	21 + Einzahlungen aus Anlagevermögen	0,00	0	0	0	0	0	0	0,00
	22 + Einzahlungen aus sonstigen Ausleihungen und Kreditgewährungen	0,00	0	0	0	0	0	0	0,00
	23 + Sonstige Investitionseinzahlungen	0,00	0	0	0	0	0	0	0,00
	24 Summe der Einzahlungen aus Investitionstätigkeit	0,00	0	0	80.000	0	0	0	80.000,00
	25 - Auszahlungen für Anlagevermögen	0,00	0	0	500.000	0	0	0	500.000,00
	26 - Auszahlungen für sonstige Ausleihungen und Kreditgewährungen	0,00	0	0	0	0	0	0	0,00
	27 - Sonstige Investitionsauszahlungen	0,00	0	0	0	0	0	0	0,00
	28 Summe der Auszahlungen aus Investitionstätigkeit	0,00	0	0	500.000	0	0	0	500.000,00
	darunter:								
	mit Verpflichtungsermächtigungen in Vorjahren bereits gebunden			0	0	0	0	0	
	neu veranschlagte Verpflichtungsermächtigungen				0	0	0	0	
	29 Saldo der Ein- und Auszahlungen aus Investitionstätigkeit	0,00	0	0	-420.000	0	0	0	-420.000,00
5410100001 pauschale Straßenausbaubeträge § 8a Abs.4 KAG M-V									
	19 + Einzahlungen aus Investitionszuwendungen	0,00	0	0	0	0	0	0	0,00
	20 + Einzahlungen aus Beiträgen und ähnlichen Entgelten	112.537,30	37.500	44.600	44.600	44.600	44.600	0	328.437,30
	21 + Einzahlungen aus Anlagevermögen	0,00	0	0	0	0	0	0	0,00
	22 + Einzahlungen aus sonstigen Ausleihungen und Kreditgewährungen	0,00	0	0	0	0	0	0	0,00
	23 + Sonstige Investitionseinzahlungen	0,00	0	0	0	0	0	0	0,00
	24 Summe der Einzahlungen aus Investitionstätigkeit	112.537,30	37.500	44.600	44.600	44.600	44.600	0	328.437,30
	25 - Auszahlungen für Anlagevermögen	0,00	0	0	0	0	0	0	0,00
	26 - Auszahlungen für sonstige Ausleihungen und Kreditgewährungen	0,00	0	0	0	0	0	0	0,00
	27 - Sonstige Investitionsauszahlungen	0,00	0	0	0	0	0	0	0,00
	28 Summe der Auszahlungen aus Investitionstätigkeit	0,00	0	0	0	0	0	0	0,00
	darunter:								
	mit Verpflichtungsermächtigungen in Vorjahren bereits gebunden			0	0	0	0	0	
	neu veranschlagte Verpflichtungsermächtigungen				0	0	0	0	
	29 Saldo der Ein- und Auszahlungen aus Investitionstätigkeit	112.537,30	37.500	44.600	44.600	44.600	44.600	0	328.437,30
5410122001 Straßenlampen im Park Hägerfelde									
	19 + Einzahlungen aus Investitionszuwendungen	0,00	0	0	0	0	0	0	0,00
	20 + Einzahlungen aus Beiträgen und ähnlichen Entgelten	0,00	0	0	0	0	0	0	0,00
	21 + Einzahlungen aus Anlagevermögen	0,00	0	0	0	0	0	0	0,00
	22 + Einzahlungen aus sonstigen Ausleihungen und Kreditgewährungen	0,00	0	0	0	0	0	0	0,00
	23 + Sonstige Investitionseinzahlungen	0,00	0	0	0	0	0	0	0,00
	24 Summe der Einzahlungen aus Investitionstätigkeit	0,00	0	0	0	0	0	0	0,00
	25 - Auszahlungen für Anlagevermögen	760,05	0	0	0	0	0	0	760,05
	26 - Auszahlungen für sonstige Ausleihungen und Kreditgewährungen	0,00	0	0	0	0	0	0	0,00
	27 - Sonstige Investitionsauszahlungen	0,00	0	0	0	0	0	0	0,00
	28 Summe der Auszahlungen aus Investitionstätigkeit	760,05	0	0	0	0	0	0	760,05
	darunter:								
	mit Verpflichtungsermächtigungen in Vorjahren bereits gebunden			0	0	0	0	0	
	neu veranschlagte Verpflichtungsermächtigungen				0	0	0	0	
	29 Saldo der Ein- und Auszahlungen aus Investitionstätigkeit	-760,05	0	0	0	0	0	0	-760,05

Teilhaushalt 3 Teilhaushalt 3 Bau- und Ordnungsamt

verantwortlich: Herr Freier

Nr.	Einzahlungs- und Auszahlungsarten (gemäß § 4 Absatz 6 GemHVO-Doppik)	Ergebnisse bis einschließlich des Haushaltsvorvorjahres 2024	Ansätze des Haushaltsjahres einschließlich Nachträge 2025	Ansatz des Haushaltsjahres 2026	Planungsdaten des Haushaltsfolgejahres 2027	Planungsdaten des zweiten Haushaltsfolgejahres 2028	Planungsdaten des dritten Haushaltsfolgejahres 2029	Planungsdaten der weiteren Haushaltsjahre bis zum Abschluss der Maßnahme	Gesamtein-/ -auszahlungen
		1	2	3	4	5	6	7	8
		in €							
5410123002 Ausgleichsmaßnahme									
	19 + Einzahlungen aus Investitionszuwendungen	0,00	0	0	0	0	0	0	0,00
	20 + Einzahlungen aus Beiträgen und ähnlichen Entgelten	0,00	0	0	0	0	0	0	0,00
	21 + Einzahlungen aus Anlagevermögen	0,00	0	0	0	0	0	0	0,00
	22 + Einzahlungen aus sonstigen Ausleihungen und Kreditgewährungen	0,00	0	0	0	0	0	0	0,00
	23 + Sonstige Investitionseinzahlungen	0,00	0	0	0	0	0	0	0,00
	24 Summe der Einzahlungen aus Investitionstätigkeit	0,00	0	0	0	0	0	0	0,00
	25 - Auszahlungen für Anlagevermögen	9.605,68	0	0	0	0	0	0	9.605,68
	26 - Auszahlungen für sonstige Ausleihungen und Kreditgewährungen	0,00	0	0	0	0	0	0	0,00
	27 - Sonstige Investitionsauszahlungen	0,00	0	0	0	0	0	0	0,00
	28 Summe der Auszahlungen aus Investitionstätigkeit	9.605,68	0	0	0	0	0	0	9.605,68
	darunter:								
	mit Verpflichtungsermächtigungen in Vorjahren bereits gebunden			0	0	0	0	0	
	neu veranschlagte Verpflichtungsermächtigungen				0	0	0	0	
	29 Saldo der Ein- und Auszahlungen aus Investitionstätigkeit	-9.605,68	0	0	0	0	0	0	-9.605,68
5410124001 Straßenbau Mühlbergstraße in Gülzow									
	19 + Einzahlungen aus Investitionszuwendungen	0,00	0	0	0	0	0	0	0,00
	20 + Einzahlungen aus Beiträgen und ähnlichen Entgelten	0,00	0	0	0	0	0	0	0,00
	21 + Einzahlungen aus Anlagevermögen	0,00	0	0	0	0	0	0	0,00
	22 + Einzahlungen aus sonstigen Ausleihungen und Kreditgewährungen	0,00	0	0	0	0	0	0	0,00
	23 + Sonstige Investitionseinzahlungen	0,00	0	0	0	0	0	0	0,00
	24 Summe der Einzahlungen aus Investitionstätigkeit	0,00	0	0	0	0	0	0	0,00
	25 - Auszahlungen für Anlagevermögen	0,00	0	0	0	0	0	0	0,00
	26 - Auszahlungen für sonstige Ausleihungen und Kreditgewährungen	0,00	0	0	0	0	0	0	0,00
	27 - Sonstige Investitionsauszahlungen	0,00	0	0	0	0	0	0	0,00
	28 Summe der Auszahlungen aus Investitionstätigkeit	0,00	0	0	0	0	0	0	0,00
	darunter:								
	mit Verpflichtungsermächtigungen in Vorjahren bereits gebunden			0	0	0	0	0	
	neu veranschlagte Verpflichtungsermächtigungen				0	0	0	0	
	29 Saldo der Ein- und Auszahlungen aus Investitionstätigkeit	0,00	0	0	0	0	0	0	0,00
5410126002 Erneuerung Straßenbeleuchtung Prüzen									
	19 + Einzahlungen aus Investitionszuwendungen	0,00	0	0	0	0	0	0	0,00
	20 + Einzahlungen aus Beiträgen und ähnlichen Entgelten	0,00	0	0	0	0	0	0	0,00
	21 + Einzahlungen aus Anlagevermögen	0,00	0	0	0	0	0	0	0,00
	22 + Einzahlungen aus sonstigen Ausleihungen und Kreditgewährungen	0,00	0	0	0	0	0	0	0,00
	23 + Sonstige Investitionseinzahlungen	0,00	0	0	0	0	0	0	0,00
	24 Summe der Einzahlungen aus Investitionstätigkeit	0,00	0	0	0	0	0	0	0,00
	25 - Auszahlungen für Anlagevermögen	0,00	0	50.000	0	0	0	0	50.000,00
	26 - Auszahlungen für sonstige Ausleihungen und Kreditgewährungen	0,00	0	0	0	0	0	0	0,00
	27 - Sonstige Investitionsauszahlungen	0,00	0	0	0	0	0	0	0,00
	28 Summe der Auszahlungen aus Investitionstätigkeit	0,00	0	50.000	0	0	0	0	50.000,00
	darunter:								
	mit Verpflichtungsermächtigungen in Vorjahren bereits gebunden			0	0	0	0	0	
	neu veranschlagte Verpflichtungsermächtigungen				0	0	0	0	
	29 Saldo der Ein- und Auszahlungen aus Investitionstätigkeit	0,00	0	-50.000	0	0	0	0	-50.000,00
5410126003 Erneuerung Straßenbeleuchtung Mühlengeez									
	19 + Einzahlungen aus Investitionszuwendungen	0,00	0	0	0	0	0	0	0,00
	20 + Einzahlungen aus Beiträgen und ähnlichen Entgelten	0,00	0	0	0	0	0	0	0,00
	21 + Einzahlungen aus Anlagevermögen	0,00	0	0	0	0	0	0	0,00
	22 + Einzahlungen aus sonstigen Ausleihungen und Kreditgewährungen	0,00	0	0	0	0	0	0	0,00
	23 + Sonstige Investitionseinzahlungen	0,00	0	0	0	0	0	0	0,00
	24 Summe der Einzahlungen aus Investitionstätigkeit	0,00	0	0	0	0	0	0	0,00
	25 - Auszahlungen für Anlagevermögen	0,00	0	35.000	0	0	0	0	35.000,00
	26 - Auszahlungen für sonstige Ausleihungen und Kreditgewährungen	0,00	0	0	0	0	0	0	0,00
	27 - Sonstige Investitionsauszahlungen	0,00	0	0	0	0	0	0	0,00
	28 Summe der Auszahlungen aus Investitionstätigkeit	0,00	0	35.000	0	0	0	0	35.000,00
	darunter:								
	mit Verpflichtungsermächtigungen in Vorjahren bereits gebunden			0	0	0	0	0	
	neu veranschlagte Verpflichtungsermächtigungen				0	0	0	0	
	29 Saldo der Ein- und Auszahlungen aus Investitionstätigkeit	0,00	0	-35.000	0	0	0	0	-35.000,00

Teilhaushalt 3 Teilhaushalt 3 Bau- und Ordnungsamt

verantwortlich: Herr Freier

Nr.	Einzahlungs- und Auszahlungsarten (gemäß § 4 Absatz 6 GemHVO-Doppik)	Ergebnisse bis einschließlich des Haushaltsvorvorjahres 2024	Ansätze des Haushaltsjahres einschließlich Nachträge 2025	Ansatz des Haushaltsjahres 2026	Planungsdaten des Haushaltsfolgejahres 2027	Planungsdaten des zweiten Haushaltsfolgejahres 2028	Planungsdaten des dritten Haushaltsfolgejahres 2029	Planungsdaten der weiteren Haushaltsjahre bis zum Abschluss der Maßnahme	Gesamtein-/auszahlungen
		1	2	3	4	5	6	7	8
		in €							
5410126004 Neubau Straßenbeleuchtung Wilhelminenhof									
	19 + Einzahlungen aus Investitionszuwendungen	0,00	0	0	0	0	0	0	0,00
	20 + Einzahlungen aus Beiträgen und ähnlichen Entgelten	0,00	0	0	0	0	0	0	0,00
	21 + Einzahlungen aus Anlagevermögen	0,00	0	0	0	0	0	0	0,00
	22 + Einzahlungen aus sonstigen Ausleihungen und Kreditgewährungen	0,00	0	0	0	0	0	0	0,00
	23 + Sonstige Investitionseinzahlungen	0,00	0	0	0	0	0	0	0,00
	24 Summe der Einzahlungen aus Investitionstätigkeit	0,00	0	0	0	0	0	0	0,00
	25 - Auszahlungen für Anlagevermögen	0,00	0	25.000	0	0	0	0	25.000,00
	26 - Auszahlungen für sonstige Ausleihungen und Kreditgewährungen	0,00	0	0	0	0	0	0	0,00
	27 - Sonstige Investitionsauszahlungen	0,00	0	0	0	0	0	0	0,00
	28 Summe der Auszahlungen aus Investitionstätigkeit	0,00	0	25.000	0	0	0	0	25.000,00
	darunter:								
	mit Verpflichtungsermächtigungen in Vorjahren bereits gebunden			0	0	0	0	0	
	neu veranschlagte Verpflichtungsermächtigungen				0	0	0	0	
	29 Saldo der Ein- und Auszahlungen aus Investitionstätigkeit	0,00	0	-25.000	0	0	0	0	-25.000,00
5410126005 Neubau Straßenbeleuchtung Boldebeck									
	19 + Einzahlungen aus Investitionszuwendungen	0,00	0	0	0	0	0	0	0,00
	20 + Einzahlungen aus Beiträgen und ähnlichen Entgelten	0,00	0	0	0	0	0	0	0,00
	21 + Einzahlungen aus Anlagevermögen	0,00	0	0	0	0	0	0	0,00
	22 + Einzahlungen aus sonstigen Ausleihungen und Kreditgewährungen	0,00	0	0	0	0	0	0	0,00
	23 + Sonstige Investitionseinzahlungen	0,00	0	0	0	0	0	0	0,00
	24 Summe der Einzahlungen aus Investitionstätigkeit	0,00	0	0	0	0	0	0	0,00
	25 - Auszahlungen für Anlagevermögen	0,00	0	5.000	0	0	0	0	5.000,00
	26 - Auszahlungen für sonstige Ausleihungen und Kreditgewährungen	0,00	0	0	0	0	0	0	0,00
	27 - Sonstige Investitionsauszahlungen	0,00	0	0	0	0	0	0	0,00
	28 Summe der Auszahlungen aus Investitionstätigkeit	0,00	0	5.000	0	0	0	0	5.000,00
	darunter:								
	mit Verpflichtungsermächtigungen in Vorjahren bereits gebunden			0	0	0	0	0	
	neu veranschlagte Verpflichtungsermächtigungen				0	0	0	0	
	29 Saldo der Ein- und Auszahlungen aus Investitionstätigkeit	0,00	0	-5.000	0	0	0	0	-5.000,00
5410126006 Neubau FGU Tieplitz									
	19 + Einzahlungen aus Investitionszuwendungen	0,00	0	0	0	0	0	0	0,00
	20 + Einzahlungen aus Beiträgen und ähnlichen Entgelten	0,00	0	0	0	0	0	0	0,00
	21 + Einzahlungen aus Anlagevermögen	0,00	0	0	0	0	0	0	0,00
	22 + Einzahlungen aus sonstigen Ausleihungen und Kreditgewährungen	0,00	0	0	0	0	0	0	0,00
	23 + Sonstige Investitionseinzahlungen	0,00	0	0	0	0	0	0	0,00
	24 Summe der Einzahlungen aus Investitionstätigkeit	0,00	0	0	0	0	0	0	0,00
	25 - Auszahlungen für Anlagevermögen	0,00	0	60.000	0	0	0	0	60.000,00
	26 - Auszahlungen für sonstige Ausleihungen und Kreditgewährungen	0,00	0	0	0	0	0	0	0,00
	27 - Sonstige Investitionsauszahlungen	0,00	0	0	0	0	0	0	0,00
	28 Summe der Auszahlungen aus Investitionstätigkeit	0,00	0	60.000	0	0	0	0	60.000,00
	darunter:								
	mit Verpflichtungsermächtigungen in Vorjahren bereits gebunden			0	0	0	0	0	
	neu veranschlagte Verpflichtungsermächtigungen				0	0	0	0	
	29 Saldo der Ein- und Auszahlungen aus Investitionstätigkeit	0,00	0	-60.000	0	0	0	0	-60.000,00

Teilhaushalt 4 Teilhaushalt 4 Zentrale Finanzdienstleistungen
verantwortlich: Frau Grieger

Investitionsübersicht									
Teilhaushalt: 4									
Nr.	Einzahlungs- und Auszahlungsarten (gemäß § 4 Absatz 6 GemHVO-Doppik)	Ergebnisse bis einschließlich des Haushaltsvorjahres 2024	Ansätze des Haushaltsjahres einschließlich Nachträge 2025	Ansatz des Haushaltsjahres 2026	Planungsdaten des Haushaltsfolgejahres 2027	Planungsdaten des zweiten Haushaltsfolgejahres 2028	Planungsdaten des dritten Haushaltsfolgejahres 2029	Planungsdaten der weiteren Haushaltsjahre bis zum Abschluss der Maßnahme	Gesamtein-/auszahlungen
		1	2	3	4	5	6	7	8
in €									
6110000001 Infrastrukturpauschale									
	19 + Einzahlungen aus Investitionszuwendungen	536.891,46	83.800	81.800	81.800	81.800	81.800	0	947.891,46
	20 + Einzahlungen aus Beiträgen und ähnlichen Entgelten	0,00	0	0	0	0	0	0	0,00
	21 + Einzahlungen aus Anlagevermögen	0,00	0	0	0	0	0	0	0,00
	22 + Einzahlungen aus sonstigen Ausleihungen und Kreditgewährungen	0,00	0	0	0	0	0	0	0,00
	23 + Sonstige Investitionseinzahlungen	0,00	0	0	0	0	0	0	0,00
	24 Summe der Einzahlungen aus Investitionstätigkeit	536.891,46	83.800	81.800	81.800	81.800	81.800	0	947.891,46
	25 - Auszahlungen für Anlagevermögen	0,00	0	0	0	0	0	0	0,00
	26 - Auszahlungen für sonstige Ausleihungen und Kreditgewährungen	0,00	0	0	0	0	0	0	0,00
	27 - Sonstige Investitionsauszahlungen	0,00	0	0	0	0	0	0	0,00
	28 Summe der Auszahlungen aus Investitionstätigkeit	0,00	0	0	0	0	0	0	0,00
	darunter:								
	mit Verpflichtungsermächtigungen in Vorjahren bereits gebunden			0	0	0	0	0	
	neu veranschlagte Verpflichtungsermächtigungen				0	0	0	0	
	29 Saldo der Ein- und Auszahlungen aus Investitionstätigkeit	536.891,46	83.800	81.800	81.800	81.800	81.800	0	947.891,46

Investitionsprogramm												
Nr.	Bezeichnung der Maßnahme	Teil- haushalt	Produkt	Ein- und Auszahlungen aus Investitionstätigkeit								Gesamtein-/ -auszahlungen
				Ergebnisse bis einschließlich	Ansätze einschließlich Nachträge	Ansatz	Planungsdaten	Planungsdaten	Planungsdaten	Planungsdaten der weiteren Haushaltsjahre bis zum Abschluss der Maßnahme	8	
				2024	2025	2026	2027	2028	2029	in €		
				1	2	3	4	5	6			
1	1140024001 IT-Ausstattung für Bürgermeister	1	11400									
	Einzahlungen			0,00	0	0	0	0	0	0	0	0,00
	Auszahlungen			1.877,13	0	0	0	0	0	0	0	1.877,13
2	1140025001 GWG-Ausstattung unter 410 € netto	1	11400									
	Einzahlungen			0,00	0	0	0	0	0	0	0	0,00
	Auszahlungen			0,00	200	0	0	0	0	0	0	200,00
3	1140026001 GWG-Ausstattung unter 410 € netto	1	11400									
	Einzahlungen			0,00	0	0	0	0	0	0	0	0,00
	Auszahlungen			0,00	0	4.000	0	0	0	0	0	4.000,00
4	1140223001 Erwerb diverse Flurstücke für Schutzstreifen Gr. Uphaler See	3	11402									
	Einzahlungen			0,00	0	0	0	0	0	0	0	0,00
	Auszahlungen			0,00	0	0	0	0	0	0	0	0,00
5	1140226001 Verkauf Flurstück 13/24 Flur 1 Gülzow Teilfläche	3	11402									
	Einzahlungen			0,00	0	85.900	0	0	0	0	0	85.900,00
	Auszahlungen			0,00	0	0	0	0	0	0	0	0,00
6	1140226002 Erwerb Flurstück 198+200 Flur 1 Groß Uphal	3	11402									
	Einzahlungen			0,00	0	0	0	0	0	0	0	0,00
	Auszahlungen			0,00	0	10.500	0	0	0	0	0	10.500,00
7	1140324001 GWG-Ausstattung unter 410 € netto	3	11403									
	Einzahlungen			0,00	0	0	0	0	0	0	0	0,00
	Auszahlungen			350,98	0	0	0	0	0	0	0	350,98
8	1140325001 PC inkl. Zubehör	3	11403									
	Einzahlungen			0,00	0	0	0	0	0	0	0	0,00
	Auszahlungen			0,00	1.500	0	0	0	0	0	0	1.500,00
9	1140325002 GWG-Ausstattung unter 410 € netto	3	11403									
	Einzahlungen			0,00	0	0	0	0	0	0	0	0,00
	Auszahlungen			0,00	1.000	0	0	0	0	0	0	1.000,00
10	1140325003 Motorsense	3	11403									
	Einzahlungen			0,00	0	0	0	0	0	0	0	0,00
	Auszahlungen			0,00	1.500	0	0	0	0	0	0	1.500,00
11	1140326001 Aufsitzrasenmäher	3	11403									
	Einzahlungen			0,00	0	0	0	0	0	0	0	0,00
	Auszahlungen			0,00	0	35.000	0	0	0	0	0	35.000,00
12	1140326002 Motorsense	3	11403									
	Einzahlungen			0,00	0	0	0	0	0	0	0	0,00
	Auszahlungen			0,00	0	1.900	0	0	0	0	0	1.900,00
13	1140326003 GWG-Ausstattung unter 410 € netto	3	11403									
	Einzahlungen			0,00	0	0	0	0	0	0	0	0,00
	Auszahlungen			0,00	0	3.000	0	0	0	0	0	3.000,00

Investitionsprogramm											
Nr.	Bezeichnung der Maßnahme	Teil- haushalt	Produkt	Ein- und Auszahlungen aus Investitionstätigkeit							Gesamtein-/ -auszahlungen
				Ergebnisse bis einschließlich	Ansätze einschließlich Nachträge	Ansatz	Planungsdaten	Planungsdaten	Planungsdaten	Planungsdaten der weiteren Haushaltsjahre bis zum Abschluss der Maßnahme	
				2024	2025	2026	2027	2028	2029	7	
in €											
				1	2	3	4	5	6	7	8
14	1260522001 Tragkraftspritzenfahrzeug TSF-W	3	12605								
	Einzahlungen			112.524,14	0	0	0	0	0	0	112.524,14
	Auszahlungen			160.790,77	0	2.100	0	0	0	0	162.890,77
15	1260524001 Mannschaftswagen MTW	3	12605								
	Einzahlungen			0,00	0	0	0	0	0	0	0,00
	Auszahlungen			0,00	0	0	0	0	0	0	0,00
16	1260524002 Flachsaugkorb	3	12605								
	Einzahlungen			0,00	0	0	0	0	0	0	0,00
	Auszahlungen			0,00	0	0	0	0	0	0	0,00
17	1260524003 GWG-Ausstattung unter 410 € netto	3	12605								
	Einzahlungen			0,00	0	0	0	0	0	0	0,00
	Auszahlungen			0,00	0	0	0	0	0	0	0,00
18	1260524004 Notstromanlage	3	12605								
	Einzahlungen			0,00	0	0	0	0	0	0	0,00
	Auszahlungen			1.420,27	0	0	0	0	0	0	1.420,27
19	1260525001 Neukauf und Umbau Anhänger	3	12605								
	Einzahlungen			0,00	0	0	0	0	0	0	0,00
	Auszahlungen			0,00	0	0	0	0	0	0	0,00
20	1260525002 Bau Löschwasserzisterne Wilhelminenhof	3	12605								
	Einzahlungen			0,00	6.000	0	0	0	0	0	6.000,00
	Auszahlungen			0,00	60.000	0	0	0	0	0	60.000,00
21	1260525003 GWG-Ausstattung unter 410 € netto	3	12605								
	Einzahlungen			0,00	0	0	0	0	0	0	0,00
	Auszahlungen			0,00	500	0	0	0	0	0	500,00
22	1260525004 GWG-Maschinen und TA unter 410 € netto	3	12605								
	Einzahlungen			0,00	0	0	0	0	0	0	0,00
	Auszahlungen			0,00	0	0	0	0	0	0	0,00
23	1260624001 Löschgruppenfahrzeug LF 20	3	12606								
	Einzahlungen			336.540,33	0	0	0	0	0	0	336.540,33
	Auszahlungen			488.881,43	0	0	0	0	0	0	488.881,43
24	1260624002 Bau Löschwasserzisterne in Tieplitz	3	12606								
	Einzahlungen			0,00	0	0	0	0	0	0	0,00
	Auszahlungen			0,00	20.000	0	0	0	0	0	20.000,00
25	1260624003 Einrichtung Saugstelle am Karcheezer See	3	12606								
	Einzahlungen			0,00	0	0	0	0	0	0	0,00
	Auszahlungen			0,00	0	0	0	0	0	0	0,00
26	1260624004 Zaun + Müllboxen am Feuerwehrgerätehaus	3	12606								
	Einzahlungen			0,00	0	0	0	0	0	0	0,00
	Auszahlungen			12.105,03	0	0	0	0	0	0	12.105,03

Investitionsprogramm												
Nr.	Bezeichnung der Maßnahme	Teil- haushalt	Produkt	Ein- und Auszahlungen aus Investitionstätigkeit								Gesamtein-/ -auszahlungen
				Ergebnisse bis einschließlich	Ansätze einschließlich Nachträge	Ansatz	Planungsdaten	Planungsdaten	Planungsdaten	Planungsdaten der weiteren Haushaltsjahre bis zum Abschluss der Maßnahme		
				2024	2025	2026	2027	2028	2029			
				1	2	3	4	in €		5	6	
27	1260624005 Atemschutzgeräte 4 Stk.	3	12606									
	Einzahlungen			0,00	0	0	0	0	0	0	0	0,00
	Auszahlungen			0,00	0	0	0	0	0	0	0	0,00
28	1260624006 Waschmaschine	3	12606									
	Einzahlungen			0,00	0	0	0	0	0	0	0	0,00
	Auszahlungen			1.949,00	0	0	0	0	0	0	0	1.949,00
29	1260624007 GWG-Ausstattung unter 410 € netto	3	12606									
	Einzahlungen			0,00	0	0	0	0	0	0	0	0,00
	Auszahlungen			464,07	0	0	0	0	0	0	0	464,07
30	1260625001 Wasserenthärtungsanlage	3	12606									
	Einzahlungen			0,00	0	0	0	0	0	0	0	0,00
	Auszahlungen			0,00	2.000	0	0	0	0	0	0	2.000,00
31	1260625002 Bau Löschwasserzisterne Hägerfelde	3	12606									
	Einzahlungen			0,00	6.000	0	0	0	0	0	0	6.000,00
	Auszahlungen			0,00	60.000	0	0	0	0	0	0	60.000,00
32	1260625003 GWG-Ausstattung unter 410 € netto	3	12606									
	Einzahlungen			0,00	0	0	0	0	0	0	0	0,00
	Auszahlungen			0,00	500	0	0	0	0	0	0	500,00
33	1260625004 Klappgarderobe	3	12606									
	Einzahlungen			0,00	0	0	0	0	0	0	0	0,00
	Auszahlungen			0,00	0	0	0	0	0	0	0	0,00
34	1260626002 Einrichtung Saugstelle am Karcheezer See	3	12606									
	Einzahlungen			0,00	0	0	0	0	0	0	0	0,00
	Auszahlungen			0,00	0	20.000	0	0	0	0	0	20.000,00
35	1260626003 Schlagbohrschrauber RESCUE-Set	3	12606									
	Einzahlungen			0,00	0	0	0	0	0	0	0	0,00
	Auszahlungen			0,00	0	2.000	0	0	0	0	0	2.000,00
36	1260626004 Säbelsäge RESCUE-Set	3	12606									
	Einzahlungen			0,00	0	0	0	0	0	0	0	0,00
	Auszahlungen			0,00	0	2.000	0	0	0	0	0	2.000,00
37	1260627001 Hilfeleistungslöschgruppenfahrzeug HLF 10	3	12606									
	Einzahlungen			0,00	0	0	80.000	0	0	0	0	80.000,00
	Auszahlungen			0,00	0	0	500.000	0	0	0	0	500.000,00
38	2810025001 GWG-Ausstattung unter 410 € netto	1	28100									
	Einzahlungen			0,00	0	0	0	0	0	0	0	0,00
	Auszahlungen			0,00	200	0	0	0	0	0	0	200,00
39	2810026002 GWG-Ausstattung unter 410 € netto	1	28100									
	Einzahlungen			0,00	0	0	0	0	0	0	0	0,00
	Auszahlungen			0,00	0	500	0	0	0	0	0	500,00

Investitionsprogramm											
Nr.	Bezeichnung der Maßnahme	Teil- haushalt	Produkt	Ein- und Auszahlungen aus Investitionstätigkeit							Gesamtein-/ -auszahlungen
				Ergebnisse bis einschließlich	Ansätze einschließlich Nachträge	Ansatz	Planungsdaten	Planungsdaten	Planungsdaten	Planungsdaten der weiteren Haushaltsjahre bis zum Abschluss der Maßnahme	
				2024	2025	2026	2027	2028	2029		
				in €							
				1	2	3	4	5	6	7	8
40	3660024001 GWG-Ausstattung unter 410 € netto	1	36600								
	Einzahlungen			0,00	0	0	0	0	0	0	0,00
	Auszahlungen			0,00	0	0	0	0	0	0	0,00
41	3660024002 Abfallbehälter auf Spielplätzen	1	36600								
	Einzahlungen			0,00	0	0	0	0	0	0	0,00
	Auszahlungen			0,00	0	0	0	0	0	0	0,00
42	3660024003 Spielgeräte Spielplatz Hägerfelde	1	36600								
	Einzahlungen			0,00	0	0	0	0	0	0	0,00
	Auszahlungen			0,00	0	0	0	0	0	0	0,00
43	3660025001 GWG-Ausstattung unter 410 € netto	1	36600								
	Einzahlungen			0,00	0	0	0	0	0	0	0,00
	Auszahlungen			0,00	1.300	0	0	0	0	0	1.300,00
44	3660026001 Spielgeräte Spielplatz Hägerfelde	1	36600								
	Einzahlungen			0,00	0	0	0	0	0	0	0,00
	Auszahlungen			0,00	0	10.000	0	0	0	0	10.000,00
45	3660026002 Ausstattung für Jugendarbeit	1	36600								
	Einzahlungen			0,00	0	0	0	0	0	0	0,00
	Auszahlungen			0,00	0	5.000	0	0	0	0	5.000,00
46	4240124001 Reinigungsmaschine für Sporthalle	1	42401								
	Einzahlungen			0,00	0	0	0	0	0	0	0,00
	Auszahlungen			0,00	0	0	0	0	0	0	0,00
47	4240124002 Notstromanlage	1	42401								
	Einzahlungen			0,00	0	0	0	0	0	0	0,00
	Auszahlungen			1.420,27	0	0	0	0	0	0	1.420,27
48	4240125001 GWG-Ausstattung unter 410 € netto	1	42401								
	Einzahlungen			0,00	0	0	0	0	0	0	0,00
	Auszahlungen			0,00	0	0	0	0	0	0	0,00
49	5410100001 pauschale Straßenausbaubeiträge § 8a Abs.4 KAG M-V	3	54101								
	Einzahlungen			112.537,30	37.500	44.600	44.600	44.600	44.600	0	328.437,30
	Auszahlungen			0,00	0	0	0	0	0	0	0,00
50	5410122001 Straßenlampen im Park Hägerfelde	3	54101								
	Einzahlungen			0,00	0	0	0	0	0	0	0,00
	Auszahlungen			760,05	0	0	0	0	0	0	760,05
51	5410123002 Ausgleichsmaßnahme	3	54101								
	Einzahlungen			0,00	0	0	0	0	0	0	0,00
	Auszahlungen			9.605,68	0	0	0	0	0	0	9.605,68
52	5410124001 Straßenbau Mühlbergstraße in Gülzow	3	54101								
	Einzahlungen			0,00	0	0	0	0	0	0	0,00
	Auszahlungen			0,00	0	0	0	0	0	0	0,00

Investitionsprogramm												
Nr.	Bezeichnung der Maßnahme	Teil- haushalt	Produkt	Ein- und Auszahlungen aus Investitionstätigkeit								Gesamtein-/ -auszahlungen
				Ergebnisse bis einschließlich	Ansätze einschließlich Nachträge	Ansatz	Planungsdaten	Planungsdaten	Planungsdaten	Planungsdaten der weiteren Haushaltsjahre bis zum Abschluss der Maßnahme	in €	
				2024	2025	2026	2027	2028	2029	7		
				1	2	3	4	5	6			
53	5410126002 Erneuerung Straßenbeleuchtung Prützen	3	54101									
	Einzahlungen			0,00	0	0	0	0	0	0	0	0,00
	Auszahlungen			0,00	0	50.000	0	0	0	0	0	50.000,00
54	5410126003 Erneuerung Straßenbeleuchtung Mühlengeez	3	54101									
	Einzahlungen			0,00	0	0	0	0	0	0	0	0,00
	Auszahlungen			0,00	0	35.000	0	0	0	0	0	35.000,00
55	5410126004 Neubau Straßenbeleuchtung Wilhelminenhof	3	54101									
	Einzahlungen			0,00	0	0	0	0	0	0	0	0,00
	Auszahlungen			0,00	0	25.000	0	0	0	0	0	25.000,00
56	5410126005 Neubau Straßenbeleuchtung Boldebeck	3	54101									
	Einzahlungen			0,00	0	0	0	0	0	0	0	0,00
	Auszahlungen			0,00	0	5.000	0	0	0	0	0	5.000,00
57	5410126006 Neubau FGU Tieplitz	3	54101									
	Einzahlungen			0,00	0	0	0	0	0	0	0	0,00
	Auszahlungen			0,00	0	60.000	0	0	0	0	0	60.000,00
58	5730124001 Notstromanlage	1	57301									
	Einzahlungen			0,00	0	0	0	0	0	0	0	0,00
	Auszahlungen			1.420,27	0	0	0	0	0	0	0	1.420,27
59	611000001 Infrastrukturpauschale	4	61100									
	Einzahlungen			536.891,46	83.800	81.800	81.800	81.800	81.800	81.800	0	947.891,46
	Auszahlungen			0,00	0	0	0	0	0	0	0	0,00
	Einzahlungen			1.098.493,23	133.300	212.300	206.400	126.400	126.400	126.400	0	1.903.293,23
	Auszahlungen			681.044,95	148.700	271.000	500.000	0	0	0	0	1.600.744,95
	Saldo			417.448,28	-15.400	-58.700	-293.600	126.400	126.400	0	0	302.548,28

NR	Typ / Bezeichnung	Prüfung	Prozent
0001	-Ergebnishaushalt -echte gegenseitige Deckung -EHH 11104 Gremien	-im gesamten Deckungskreis -Summe der Mehreinzahlungen berechtigten...	100,00
0002	-Ergebnishaushalt -echte gegenseitige Deckung -EHH 11400 Zentrale Dienste	-im gesamten Deckungskreis -Summe der Mehreinzahlungen berechtigten...	100,00
0003	-Ergebnishaushalt -echte gegenseitige Deckung -EHH 11402 Liegenschaften	-im gesamten Deckungskreis -Summe der Mehreinzahlungen berechtigten...	100,00
0004	-Ergebnishaushalt -echte gegenseitige Deckung -EHH 11403 Bauhof	-im gesamten Deckungskreis -Summe der Mehreinzahlungen berechtigten...	100,00
0005	-Ergebnishaushalt -echte gegenseitige Deckung -EHH 11601,11602 Finanzen, Zahlungsabwicklung	-im gesamten Deckungskreis -Summe der Mehreinzahlungen berechtigten...	100,00
0006	-Ergebnishaushalt -echte gegenseitige Deckung -EHH 12600 Brandschutz	-im gesamten Deckungskreis -Summe der Mehreinzahlungen berechtigten...	100,00
0007	-Ergebnishaushalt -echte gegenseitige Deckung -EHH 12605,12606 Feuerwehr Gülzow und Karcheez	-im gesamten Deckungskreis -Summe der Mehreinzahlungen berechtigten...	100,00
0008	-Ergebnishaushalt -echte gegenseitige Deckung -EHH 21100,21500,36100 Grund-, Regionale Schule, Kita	-im gesamten Deckungskreis -Summe der Mehreinzahlungen berechtigten...	100,00
0009	-Ergebnishaushalt -echte gegenseitige Deckung -EHH 28100 Heimat- und sonstige Kulturpflege	-im gesamten Deckungskreis -Summe der Mehreinzahlungen berechtigten...	100,00
0010	-Ergebnishaushalt -echte gegenseitige Deckung -EHH 36500 Tageseinrichtungen für Kinder	-im gesamten Deckungskreis -Summe der Mehreinzahlungen berechtigten...	100,00
0011	-Ergebnishaushalt -echte gegenseitige Deckung -EHH 36600 Einrichtungen der Kinder-und Jugendarbeit	-im gesamten Deckungskreis -Summe der Mehreinzahlungen berechtigten...	100,00
0012	-Ergebnishaushalt -echte gegenseitige Deckung -EHH 42100 Förderung des Sports	-im gesamten Deckungskreis -Summe der Mehreinzahlungen berechtigten...	100,00
0013	-Ergebnishaushalt -echte gegenseitige Deckung -EHH 42401 Kommunale Sport- stätten und Bäder	-im gesamten Deckungskreis -Summe der Mehreinzahlungen berechtigten...	100,00
0014	-Ergebnishaushalt -echte gegenseitige Deckung -EHH 51100 Räumliche Planungs- und Entwicklungsmaßnahmen	-im gesamten Deckungskreis -Summe der Mehreinzahlungen berechtigten...	100,00
0015	-Ergebnishaushalt -echte gegenseitige Deckung -EHH 52100 Bau-und Grundstücks- ordnung	-im gesamten Deckungskreis -Summe der Mehreinzahlungen berechtigten...	100,00

NR	Typ / Bezeichnung	Prüfung	Prozent
0016	-Ergebnishaushalt -echte gegenseitige Deckung -EHH 53802 Festsetzung Abwasserabgabe	-im gesamten Deckungskreis -Summe der Mehreinzahlungen berechtigten...	100,00
0017	-Ergebnishaushalt -echte gegenseitige Deckung -EHH 55101 Öffentl. Grün	-im gesamten Deckungskreis -Summe der Mehreinzahlungen berechtigten...	100,00
0018	-Ergebnishaushalt -echte gegenseitige Deckung -EHH 54101,54201,54301,54401, 54501,54901 Gemeinde-,Kreis-, Landes-,Bundesstraßen Straßenreinigung, Winterdienst Straßenrechtsangelegenheiten	-im gesamten Deckungskreis -Summe der Mehreinzahlungen berechtigten...	100,00
0019	-Ergebnishaushalt -echte gegenseitige Deckung -EHH 55101 Öffentl. Grün	-im gesamten Deckungskreis -Summe der Mehreinzahlungen berechtigten...	100,00
0020	-Ergebnishaushalt -echte gegenseitige Deckung -EHH 55102 sonstige Erholungs- einrichtungen	-im gesamten Deckungskreis -Summe der Mehreinzahlungen berechtigten...	100,00
0021	-Ergebnishaushalt -echte gegenseitige Deckung -EHH 55200 Öffentl. Gewässer	-im gesamten Deckungskreis -Summe der Mehreinzahlungen berechtigten...	100,00
0022	-Ergebnishaushalt -echte gegenseitige Deckung -EHH 57301 Kommunale allg. Einrichtungen und Unternehmen	-im gesamten Deckungskreis -Summe der Mehreinzahlungen berechtigten...	100,00
0023	-Ergebnishaushalt -echte gegenseitige Deckung -EHH 61100 Steuern. allgem. Zuweisungen und Umlagen	-im gesamten Deckungskreis -Summe der Mehreinzahlungen berechtigten...	100,00
0024	-Ergebnishaushalt -echte gegenseitige Deckung -EHH 61200 sonstige allgem. Finanzwirtschaft	-im gesamten Deckungskreis -Summe der Mehreinzahlungen berechtigten...	100,00
0025	-Ergebnishaushalt -echte gegenseitige Deckung -EHH 62300 Wirtschaftliche Unternehmen	-im gesamten Deckungskreis -Summe der Mehreinzahlungen berechtigten...	100,00
0026	-Ergebnishaushalt -echte gegenseitige Deckung -EHH 62600 Beteiligungen, Anteile, Wertpapiere des AV	-im gesamten Deckungskreis -Summe der Mehreinzahlungen berechtigten...	100,00
1001	-Finanzhaushalt -echte gegenseitige Deckung -FHH 11104 Gremien	-im gesamten Deckungskreis -Summe der Mehreinzahlungen berechtigten...	100,00
1002	-Finanzhaushalt -echte gegenseitige Deckung -FHH 11400 Zentrale Dienste	-im gesamten Deckungskreis -Summe der Mehreinzahlungen berechtigten...	100,00
1003	-Finanzhaushalt -echte gegenseitige Deckung -FHH 11402 Liegenschaften	-im gesamten Deckungskreis -Summe der Mehreinzahlungen berechtigten...	100,00
1004	-Finanzhaushalt -echte gegenseitige Deckung -FHH 11403 Bauhof	-im gesamten Deckungskreis -Summe der Mehreinzahlungen berechtigten...	100,00

NR	Typ / Bezeichnung	Prüfung	Prozent
1005	-Finanzhaushalt -echte gegenseitige Deckung -FHH 11601,11602 Finanzen, Zahlungsabwicklung	-im gesamten Deckungskreis -Summe der Mehreinzahlungen berechtigten...	100,00
1006	-Finanzhaushalt -echte gegenseitige Deckung -FHH 12100 Wahlen	-im gesamten Deckungskreis -Summe der Mehreinzahlungen berechtigten...	100,00
1007	-Finanzhaushalt -echte gegenseitige Deckung -FHH 12605,12606 Feuerwehr Gülzow und Karcheez	-im gesamten Deckungskreis -Summe der Mehreinzahlungen berechtigten...	100,00
1008	-Finanzhaushalt -echte gegenseitige Deckung -FHH 21100,21500,36100 Grund-, Regionale Schule, Kita	-im gesamten Deckungskreis -Summe der Mehreinzahlungen berechtigten...	100,00
1009	-Finanzhaushalt -echte gegenseitige Deckung -FHH 28100 Heimat- und sonstige Kulturpflege	-im gesamten Deckungskreis -Summe der Mehreinzahlungen berechtigten...	100,00
1010	-Finanzhaushalt -echte gegenseitige Deckung -FHH 36500 Tageseinrichtungen für Kinder	-im gesamten Deckungskreis -Summe der Mehreinzahlungen berechtigten...	100,00
1011	-Finanzhaushalt -echte gegenseitige Deckung -FHH 36600 Einrichtungen der Kinder-und Jugendarbeit	-im gesamten Deckungskreis -Summe der Mehreinzahlungen berechtigten...	100,00
1012	-Finanzhaushalt -echte gegenseitige Deckung -FHH 42100 Förderung des Sports	-im gesamten Deckungskreis -Summe der Mehreinzahlungen berechtigten...	100,00
1013	-Finanzhaushalt -echte gegenseitige Deckung -FHH 42401 Kommunale Sport- stätten und Bäder	-im gesamten Deckungskreis -Summe der Mehreinzahlungen berechtigten...	100,00
1014	-Finanzhaushalt -echte gegenseitige Deckung -FHH 51100 Räumliche Planungs- und Entwicklungsmaßnahmen	-im gesamten Deckungskreis -Summe der Mehreinzahlungen berechtigten...	100,00
1015	-Finanzhaushalt -echte gegenseitige Deckung -FHH 52100 Bau-und Grundstücks- ordnung	-im gesamten Deckungskreis -Summe der Mehreinzahlungen berechtigten...	100,00
1016	-Finanzhaushalt -echte gegenseitige Deckung -FHH 53802 Festsetzung Abwasserabgabe	-im gesamten Deckungskreis -Summe der Mehreinzahlungen berechtigten...	100,00
1017	-Finanzhaushalt -echte gegenseitige Deckung -FHH 54000 Konzessionsabgaben	-im gesamten Deckungskreis -Summe der Mehreinzahlungen berechtigten...	100,00
1018	-Finanzhaushalt -echte gegenseitige Deckung -FHH 54101,54201,54301,54401, 54501,54901 Gemeinde-,Kreis-, Landes-,Bundesstraßen Straßenreinigung, Winterdienst Straßenrechtsangelegenheiten	-im gesamten Deckungskreis -Summe der Mehreinzahlungen berechtigten...	100,00

NR	Typ / Bezeichnung	Prüfung	Prozent
1019	-Finanzhaushalt -echte gegenseitige Deckung -FHH 55101 Öffentl. Grün	-im gesamten Deckungskreis -Summe der Mehreinzahlungen berechtigten...	100,00
1020	-Finanzhaushalt -echte gegenseitige Deckung -FHH 55102 sonstige Erholungs- einrichtungen	-im gesamten Deckungskreis -Summe der Mehreinzahlungen berechtigten...	100,00
1021	-Finanzhaushalt -echte gegenseitige Deckung -FHH 55200 Öffentl. Gewässer	-im gesamten Deckungskreis -Summe der Mehreinzahlungen berechtigten...	100,00
1022	-Finanzhaushalt -echte gegenseitige Deckung -FHH 57301 Kommunale allg. Einrichtungen und Unternehmen	-im gesamten Deckungskreis -Summe der Mehreinzahlungen berechtigten...	100,00
1023	-Finanzhaushalt -echte gegenseitige Deckung -FHH 61100 Steuern. allgem. Zuweisungen und Umlagen	-im gesamten Deckungskreis -Summe der Mehreinzahlungen berechtigten...	100,00
1024	-Finanzhaushalt -echte gegenseitige Deckung -FHH 61200 sonstige allgem. Finanzwirtschaft	-im gesamten Deckungskreis -Summe der Mehreinzahlungen berechtigten...	100,00
1025	-Finanzhaushalt -echte gegenseitige Deckung -FHH 62300 Wirtschaftliche Unternehmen	-im gesamten Deckungskreis -Summe der Mehreinzahlungen berechtigten...	100,00
1026	-Finanzhaushalt -echte gegenseitige Deckung -FHH 62600 Beteiligungen, Anteile, Wertpapiere des AV	-im gesamten Deckungskreis -Summe der Mehreinzahlungen berechtigten...	100,00
2000	-Ergebnishaushalt -echte gegenseitige Deckung -EHH Lohn über alle Produkte	-im gesamten Deckungskreis -Summe der Mehreinzahlungen berechtigten...	100,00
2001	-Finanzhaushalt -echte gegenseitige Deckung -FHH Lohn über alle Produkte	-im gesamten Deckungskreis -Summe der Mehreinzahlungen berechtigten...	100,00
2002	-Ergebnishaushalt -echte gegenseitige Deckung -EHH Abschreibungen über alle Produkte	-im gesamten Deckungskreis -Summe der Mehreinzahlungen berechtigten...	100,00
3000	-Ergebnishaushalt -unechte Deckung -EHH Spenden 12605, 12606 Feuerwehr Gülzow und Karcheez	-im gesamten Deckungskreis -Summe der Mehreinzahlungen berechtigten...	100,00
3001	-Ergebnishaushalt -unechte Deckung -EHH Spenden 21100 Grundschule Lüssow	-im gesamten Deckungskreis -Summe der Mehreinzahlungen berechtigten...	100,00
3002	-Ergebnishaushalt -unechte Deckung -EHH Spenden 21500 Regionale Schule Zehna mit Grundschule	-im gesamten Deckungskreis -Summe der Mehreinzahlungen berechtigten...	100,00
3003	-Ergebnishaushalt -unechte Deckung -EHH Spenden 28100 Heimat- und sonstige Kulturpflege	-im gesamten Deckungskreis -Summe der Mehreinzahlungen berechtigten...	100,00

NR	Typ / Bezeichnung	Prüfung	Prozent
3004	-Ergebnishaushalt -unechte Deckung -EHH Spenden 36301 Schul- und Jugendsozialarbeit	-im gesamten Deckungskreis -Summe der Mehreinzahlungen berechtigten...	100,00
3005	-Ergebnishaushalt -unechte Deckung -EHH Spenden 36500 Tageseinrichtungen für Kinder	-im gesamten Deckungskreis -Summe der Mehreinzahlungen berechtigten...	100,00
3006	-Ergebnishaushalt -unechte Deckung -EHH Spenden 36600 Einrichtungen der Kinder- und Jugendarbeit	-im gesamten Deckungskreis -Summe der Mehreinzahlungen berechtigten...	100,00
3007	-Ergebnishaushalt -unechte Deckung -EHH Spenden 42401 Kommunale Sportstätten und Bäder	-im gesamten Deckungskreis -Summe der Mehreinzahlungen berechtigten...	100,00
3008	-Ergebnishaushalt -unechte Deckung -EHH Spenden 54101 Gemeindestraßen	-im gesamten Deckungskreis -Summe der Mehreinzahlungen berechtigten...	100,00
3009	-Ergebnishaushalt -unechte Deckung -EHH Spenden 57301 Kommunale allgem. Einrichtungen	-im gesamten Deckungskreis -Summe der Mehreinzahlungen berechtigten...	100,00
4000	-Finanzhaushalt -Realisierte unechte Deckung -FHH Spenden 12605, 12606 Feuerwehr Gülzow und Karcheez	-im gesamten Deckungskreis -Summe der Mehreinzahlungen berechtigten...	100,00
4001	-Finanzhaushalt -Realisierte unechte Deckung -FHH Spenden 21100 Grundschule Lüssow	-im gesamten Deckungskreis -Summe der Mehreinzahlungen berechtigten...	100,00
4002	-Finanzhaushalt -Realisierte unechte Deckung -FHH Spenden 21500 Regionale Schule Zehna mit Grundschule	-im gesamten Deckungskreis -Summe der Mehreinzahlungen berechtigten...	100,00
4003	-Finanzhaushalt -Realisierte unechte Deckung -FHH Spenden 28100 Heimat- und sonstige Kulturpflege	-im gesamten Deckungskreis -Summe der Mehreinzahlungen berechtigten...	100,00
4004	-Finanzhaushalt -Realisierte unechte Deckung -FHH Spenden 36301 Schul- und Jugendsozialarbeit	-im gesamten Deckungskreis -Summe der Mehreinzahlungen berechtigten...	100,00
4005	-Finanzhaushalt -Realisierte unechte Deckung -FHH Spenden 36500 Tageseinrichtungen für Kinder	-im gesamten Deckungskreis -Summe der Mehreinzahlungen berechtigten...	100,00
4006	-Finanzhaushalt -Realisierte unechte Deckung -FHH Spenden 36600 Einrichtungen der Kinder- und Jugendarbeit	-im gesamten Deckungskreis -Summe der Mehreinzahlungen berechtigten...	100,00
4007	-Finanzhaushalt -Realisierte unechte Deckung -FHH Spenden 42401 Kommunale Sportstätten und Bäder	-im gesamten Deckungskreis -Summe der Mehreinzahlungen berechtigten...	100,00

NR	Typ / Bezeichnung	Prüfung	Prozent
4008	-Finanzhaushalt -Realisierte unechte Deckung -FHH Spenden 54101 Gemeindestraßen	-im gesamten Deckungskreis -Summe der Mehreinzahlungen berechtigten...	100,00
4009	-Finanzhaushalt -Realisierte unechte Deckung -FHH Spenden 57301 Kommunale allgem. Einrichtungen	-im gesamten Deckungskreis -Summe der Mehreinzahlungen berechtigten...	100,00

Nachweis der dauernden Leistungsfähigkeit nach § 1 Nummer 5 GemHVO-Doppik Gülzow-Prüzen (Amt Güstrow-Land)

Einwohner per 31.12. des Vorvorjahres: 1.517

Erhebungsjahr: 2026

	Wert	Punkte
Ergebnishaushalt		
Ergebnisvortrag aus dem Haushaltsvorjahr	3.091.007,00 €	
Jahresergebnis	-506.900,00 €	
Ergebnis zum 31.12. des Haushaltsjahres	2.584.107,00 €	
Ausgleich des Ergebnishaushalts	Ja	0
Verhältnis der Erträge zu den Aufwendungen	83 %	-3
Jahresergebnis ausgeglichen?	Nein	-2
Finanzhaushalt		
Saldo der laufenden Ein- und Auszahlungen zum 31.12. des Haushaltsvorjahres	2.042.048,00 €	
jahresbezogener Saldo der laufenden Ein- und Auszahlungen	-420.200,00 €	-2
Saldo der laufenden Ein- und Auszahlungen zum 31.12. des Haushaltsjahres	1.621.848,00 €	
Ausgleich des Finanzhaushalts	Ja	0
Verhältnis der laufenden Einzahlungen zu den laufenden Auszahlungen	85,1 %	-3
Finanzplanungszeitraum		
Ergebnis des Ergebnishaushalts am Ende des Finanzplanungszeitraums	1.754.607,00 €	
Ergebnis je Einwohner	1.156,63 €	0
Saldo der laufenden Ein- und Auszahlungen im Finanzhaushalt zum Ende des Finanzplanungszeitraums	1.197.748,00 €	
Saldo der laufenden Ein- und Auszahlungen je Einwohner	789,55 €	0
Gesetzmäßiges Haushaltssicherungskonzept nach § 43 Absatz 7 KV M-V		
Haushaltssicherungskonzept erforderlich?	Nein	0
Wann wird der vollständige Haushaltsausgleich erreicht?	nicht relevant	0
Einhaltung des Überschuldungsverbots		
Höhe des Eigenkapitals am Ende des Haushaltsjahres	5.822.860,00 €	0
Höhe des Eigenkapitals am Ende des Finanzplanungszeitraums	5.325.160,00 €	0
Im Haushaltsjahr bestehende Überschuldung wird im Finanzplanungszeitraum abgebaut	nicht relevant	0
Im Haushaltsjahr oder zum Ende des Finanzplanungszeitraums bestehende Überschuldung wird erst in einem angemessenen Konsolidierungszeitraum abgebaut	nicht relevant	0
Sonstige finanzielle Risiken		
Bewertung wesentlicher sonstiger finanzieller Risiken, deren Realisierung im Finanzplanungszeitraum wahrscheinlich ist	kein	0
Weitere Kennzahlen		
Investitionskredite je Einwohner	53,60 €	
Zinsquote	0 %	
Tilgungsquote	40,2 %	

fiktive Restlaufzeit der Investitionskredite	2,5 Jahre	
fristenkongruente Finanzierung?	Ja	
Förderquote	47,1 %	
Liquiditätskredite je Einwohner	0,00 €	
Forderungen je Einwohner	1.899,76 €	
Werthaltigkeit der Forderungen	99,6 %	
freiwillige Leistungen je Einwohner	305,47 €	
Anteil der freiwilligen Leistungen an den ordentlichen Erträgen	18,7 %	
Bemerkungen der Kommune	JR 2024 befindet sich noch in der Erstellung	
Bemerkungen der RAB	k.A.	
GESAMTPUNKTZAHL:		-10
LEISTUNGSGRUPPE:	gesicherte dauernde Leistungsfähigkeit	