

Amt Güstrow-Land
- Der Amtsvorsteher -

DS-Nr. 13/24
Federführend: Kämmerei
Az.: II.05.030.030
Datum: 05.12.2024

Beschluss-Vorlage

für die Gemeindevertretung Gutow am 19.12.2024

Betreff: Beschluss der Haushaltssatzung und des Haushaltsplanes für das Haushaltsjahr 2025


Erläuterung:

- siehe anliegenden Haushaltssatzungs- und Planentwurf -

Beschluss:

Die Haushaltssatzung für das Haushaltsjahr 2025 wird in der anliegenden Fassung beschlossen.

Im Auftrag



Nowak
Ltd. Verwaltungsbeamter

Abstimmungsergebnis:

gesetzliche Anzahl der Gemeindevertreter	:	11
anwesend	:	10
Ja-Stimmen	:	10
Nein-Stimmen	:	0
Enthaltungen	:	0
auf Grund § 24 KV an der Beratung und Abstimmung nicht mitgewirkt	:	0

Kotlar
19.12.2024

HAUSHALTSPLAN 2025

DER

GEMEINDE GUTOW

Inhaltsverzeichnis

1. Haushaltssatzung

2. Haushaltsplan

2.1. Gesamtproduktplan mit Ergebnis- und Finanzhaushalt

2.2. Übersicht über die Finanzdaten der Teilergebnis- und Finanzhaushalte

3. Anlagen des Haushaltsplanes

3.1. Vorbericht und Übersicht der Aufwendungen und Auszahlungen der freiwilligen Leistungen

3.2. Stellenplan mit Stellenplanquerschnitt und Veränderungsliste

3.3. Übersicht über die aus Verpflichtungsermächtigungen voraussichtlich fällig werdenden Auszahlungen

3.4. Übersicht über den voraussichtlichen Stand der Verbindlichkeiten aus Krediten für Investitionen und Investitionsförderungsmaßnahmen, der Kassenkredite, der kreditähnlichen Rechtsgeschäfte sowie der Rückstellungen zum Beginn und Ende des Haushaltsjahres

3.5. Übersicht über die Zusammensetzung und Entwicklung des Saldos der liquiden Mittel und der Kassenkredite im Haushaltsjahr und im Finanzplanungszeitraum

3.6. Übersicht über Erträge und Aufwendungen

3.7. Übersicht über die Finanzdaten den Teilhaushalten zugeordneten Produkte, Beschreibung der wesentlichen Produkte und der Investitionen

3.8. Investitionsprogramm

3.9. Deckungskreise

3.10. Nachweis der dauernden Leistungsfähigkeit nach § 17 GemHVO-Doppik

Haushaltssatzung der Gemeinde Gutow für das Haushaltsjahr 2025

Aufgrund des § 45 i.V. § 47 der Kommunalverfassung (KV M-V) wird nach Beschluss der Gemeindevertretung vom 19.12.2024 und nach Vorlage bei der Rechtsaufsichtsbehörde folgende Haushaltssatzung erlassen:

§ 1 Ergebnis- und Finanzhaushalt

Der Haushaltsplan für das Haushaltsjahr 2025 wird

1. im Ergebnishaushalt auf	
einen Gesamtbetrag der Erträge von	1.604.300 EUR
einen Gesamtbetrag der Aufwendungen von	2.053.500 EUR
ein Jahresergebnis nach Veränderung der Rücklagen von	-370.800 EUR
2. im Finanzhaushalt auf	
a) einen Gesamtbetrag der laufenden Einzahlungen von	1.463.900 EUR
einen Gesamtbetrag der laufenden Auszahlungen ¹ von	1.834.900 EUR
einen jahresbezogenen Saldo der laufenden Ein- und Auszahlungen von	-371.000 EUR
b) einen Gesamtbetrag der Einzahlungen aus der Investitionstätigkeit von	74.600 EUR
einen Gesamtbetrag der Auszahlungen aus der Investitionstätigkeit von	148.400 EUR
einen Saldo der Ein- und Auszahlungen aus der Investitionstätigkeit von	-73.800 EUR

festgesetzt.

§ 2 Kredite für Investitionen und Investitionsförderungsmaßnahmen

Kredite zur Finanzierung von Investitionen und Investitionsförderungsmaßnahmen werden nicht veranschlagt.

§ 3 Verpflichtungsermächtigungen

Verpflichtungsermächtigungen werden nicht veranschlagt.

§ 4 Kassenkredite

Der Höchstbetrag der Kassenkredite wird festgesetzt auf 146.300 EUR

¹ einschließlich Auszahlungen für die planmäßige Tilgung von Krediten für Investitionen und Investitionsförderungsmaßnahmen

§ 5 Hebesätze

Die Hebesätze für die Realsteuern werden wie folgt festgesetzt:

1. Grundsteuer
 - a) für die land- und forstwirtschaftlichen Flächen
(Grundsteuer A) auf 155 v. H.
 - b) für die Grundstücke
(Grundsteuer B) auf 273 v. H.
2. Gewerbesteuer auf 350 v. H.

§ 6 Stellen gemäß Stellenplan

Die Gesamtzahl der im Stellenplan ausgewiesenen Stellen beträgt 1,797 Vollzeitäquivalente (VzÄ).

§ 7 Regelungen zur Haushaltsbewirtschaftung

1. Zweckgebundene Mehrerträge berechtigen zu zweckgebunden Mehraufwendungen. Das gilt für Ein- und Auszahlungen entsprechend (§ 13 Abs. 2 und 4 GemHVO)
2. Personalaufwendungen sind nach § 14 Abs. 2 GemHVO über alle Teilhaushalte gegenseitig deckungsfähig. Gleiches gilt für Personalauszahlungen.
3. Die Ansätze für Auszahlungen aus Investitionstätigkeit sind nach § 14 Abs. 3 GemHVO innerhalb eines Teilhaushaltes gegenseitig deckungsfähig.
4. Nach § 14 Abs. 4 GemHVO können eingeplante Aufwendungen und Auszahlungen bei der Straßenunterhaltung für investive Straßenbaumaßnahmen verwendet werden. Gleiches gilt für die Unterhaltung der Straßenbeleuchtung bei investivem Charakter.
5. Nicht in Anspruch bzw. nicht ausgeschöpfte Ansätze für Aufwendungen und laufende Auszahlungen sind in das Folgejahr übertragbar. Die Übertragungsregelung kann nur in Anspruch genommen werden, wenn im Ergebnis der Haushaltsdurchführung feststeht, dass der Haushaltsausgleich im laufenden Jahr gewährleistet ist und im Haushaltsfolgejahr dennoch erreicht werden kann. (§ 15 Abs.1 GemHVO)
6. Haushaltsansätze für Instandhaltungsmaßnahmen von größerem Umfang können ganz oder teilweise übertragen werden. Die Übertragungen sind auf das notwendigste zu beschränken.

Nachrichtliche Angaben:

1. Zum Ergebnishaushalt
Das Ergebnis zum 31. Dezember des Haushaltsjahres beträgt voraussichtlich 1.134.223 EUR
2. Zum Finanzhaushalt
Der Saldo der laufenden Ein- und Auszahlungen zum 31. Dezember des Haushaltsjahres beträgt voraussichtlich 1.462.606 EUR
3. Zum Eigenkapital
Der Stand des Eigenkapitals zum 31. Dezember des Haushaltsjahres beträgt voraussichtlich 4.139.192 EUR
4. Die Hebesätze der Grundsteuern (Grundsteuer A und Grundsteuer B) könnten im Laufe des Jahres 2025 durch Änderungsbeschluss zur Haushaltssatzung 2025 geändert werden.

Gutow, den 19.12.2024
Ort, Datum




Burchard
Bürgermeisterin

Hinweis:

Die Haushaltssatzung ist gemäß § 47 Absatz 2 KV M-V der Rechtsaufsichtsbehörde mit Schreiben vom
angezeigt worden. Sie enthält keine genehmigungspflichtigen Festsetzungen.

20. Dez. 2024

Die vorstehende Haushaltssatzung für das Haushaltsjahr 2025 wird hiermit öffentlich bekannt gemacht.

Die Haushaltssatzung wird mit ihren Anlagen auf der Internetseite des Amtes Güstrow-Land unter der Adresse
www.amt-guestrow-land.de veröffentlicht.



Burchard, Bürgermeisterin



Gesamtproduktplan

Produktübersicht	Ergebnisplan			Finanzplan		
	Ansatz 2025	Ansatz 2024	Ergebnis 2023	Ansatz 2025	Ansatz 2024	Ergebnis 2023
	Erträge /. Aufwendungen = Ergebnis			Einzahlungen /. Auszahlungen = Saldo		
11104	0 27.600 -27.600	0 29.700 -29.700	0,00 22.719,95 -22.719,95	0 27.600 -27.600	0 29.700 -29.700	0,00 22.719,95 -22.719,95
11400	0 18.300 -18.300	0 17.300 -17.300	112,46 15.096,33 -14.983,87	0 17.900 -17.900	0 16.900 -16.900	112,46 16.519,20 -16.406,74
11402	180.200 258.600 -78.400	271.100 328.900 -57.800	289.422,03 160.680,75 128.741,28	180.000 250.500 -70.500	270.900 228.700 42.200	215.627,21 150.818,32 64.808,89
11601	0 0 0	0 0 0	4,00 0,00 4,00	0 0 0	0 0 0	4,00 0,00 4,00
11602	0 0 0	0 0 0	1,50 0,00 1,50	0 0 0	0 0 0	3.551,50 3.550,00 1,50
11604	5.700 0 5.700	5.700 0 5.700	5.724,74 0,00 5.724,74	5.700 0 5.700	5.700 0 5.700	5.724,74 0,00 5.724,74
12100	300 600 -300	200 1.400 -1.200	0,00 0,00 0,00	300 600 -300	200 1.400 -1.200	0,00 0,00 0,00
12600	7.900 97.200 -89.300	7.600 91.100 -83.500	7.354,64 49.725,37 -42.370,73	0 84.800 -84.800	0 161.200 -161.200	112.838,66 229.326,94 -116.488,28
21100	0 53.700 -53.700	0 77.300 -77.300	1,82 52.485,64 -52.483,82	0 53.700 -53.700	0 77.300 -77.300	1,82 52.485,64 -52.483,82
21500	0 56.100 -56.100	0 56.200 -56.200	14,51 36.043,37 -36.028,86	0 56.100 -56.100	0 56.200 -56.200	14,51 36.043,37 -36.028,86
28100	0 16.500 -16.500	0 16.200 -16.200	6.000,00 20.382,27 -14.382,27	0 17.500 -17.500	0 16.200 -16.200	6.000,00 20.387,27 -14.387,27
36100	0 258.800 -258.800	0 216.600 -216.600	0,00 195.442,50 -195.442,50	0 258.800 -258.800	0 216.600 -216.600	0,00 196.781,54 -196.781,54
36500	0 0 0	0 0 0	0,00 0,00 0,00	0 0 0	0 0 0	0,00 0,00 0,00
36600	2.100 24.400 -22.300	2.100 21.800 -19.700	2.770,34 22.991,27 -20.220,93	0 8.600 -8.600	0 7.400 -7.400	600,00 14.147,56 -13.547,56
42100	0 0 0	0 0 0	0,00 0,00 0,00	0 0 0	0 0 0	0,00 0,00 0,00
42401	8.600 17.300 -8.700	8.600 35.400 -26.800	8.770,89 16.293,78 -7.522,89	0 2.600 -2.600	0 20.700 -20.700	0,00 1.766,63 -1.766,63
51100	0 15.200 -15.200	0 200 -200	0,00 2.028,95 -2.028,95	0 15.200 -15.200	0 200 -200	0,00 2.028,95 -2.028,95
52100	0 0 0	0 0 0	0,00 0,00 0,00	0 0 0	0 0 0	0,00 0,00 0,00
53802	200 200 0	200 200 0	125,27 125,27 0,00	200 200 0	200 200 0	125,27 125,27 0,00
54000	21.300 0 21.300	22.000 0 22.000	24.395,56 0,00 24.395,56	21.300 0 21.300	22.000 0 22.000	29.603,18 0,00 29.603,18
54101	116.200 193.000 -76.800	116.200 194.000 -77.800	120.132,74 176.991,46 -56.858,72	21.400 140.600 -119.200	21.400 59.600 -38.200	24.848,87 100.572,81 -75.723,94
54201	0 0 0	0 0 0	0,00 0,00 0,00	0 0 0	0 0 0	0,00 0,00 0,00

Produktübersicht	Ergebnisplan			Finanzplan		
	Ansatz 2025	Ansatz 2024	Ergebnis 2023	Ansatz 2025	Ansatz 2024	Ergebnis 2023
	Erträge J. Aufwendungen = Ergebnis			Einzahlungen J. Auszahlungen = Saldo		
54301	0	0	0,00	0	0	0,00
	0	0	0,00	0	0	0,00
	0	0	0,00	0	0	0,00
54401	0	0	0,00	0	0	0,00
	0	0	0,00	0	0	0,00
	0	0	0,00	0	0	0,00
54501	0	0	0,00	0	0	0,00
	9.000	7.000	9.964,10	9.000	7.000	8.721,59
	-9.000	-7.000	-9.964,10	-9.000	-7.000	-8.721,59
54901	100	100	100,00	100	100	100,00
	0	0	0,00	0	0	0,00
	100	100	100,00	100	100	100,00
55101	100	100	204,36	0	0	66,86
	86.600	62.500	55.404,00	120.700	85.500	47.005,77
	-86.500	-62.400	-55.199,64	-120.700	-85.500	-46.938,91
55102	400	300	558,56	400	300	231,00
	400	300	371,83	400	300	177,72
	0	0	186,73	0	0	53,28
55200	34.000	34.000	34.317,13	34.000	34.000	33.917,21
	32.000	32.000	31.997,84	32.000	32.000	31.997,84
	2.000	2.000	2.319,29	2.000	2.000	1.919,37
57301	0	0	0,00	0	0	0,00
	0	0	0,00	0	0	0,00
	0	0	0,00	0	0	0,00
57302	1.400	0	4.563,12	1.400	0	4.200,44
	31.000	48.400	17.283,74	29.600	47.000	16.571,09
	-29.600	-48.400	-12.720,62	-28.200	-47.000	-12.370,65
57303	2.500	2.000	3.951,57	1.500	1.000	2.835,48
	24.200	17.500	4.051,42	22.900	16.200	2.816,25
	-21.700	-15.500	-99,85	-21.400	-15.200	19,23
57304	4.000	4.000	4.319,91	2.500	2.500	2.762,77
	21.100	21.800	5.048,62	24.500	20.200	3.466,20
	-17.100	-17.800	-728,71	-22.000	-17.700	-703,43
57305	5.900	6.400	15.351,31	3.100	3.100	10.815,27
	99.300	17.100	11.482,93	97.100	13.500	8.444,79
	-93.400	-10.700	3.868,38	-94.000	-10.400	2.370,48
61100	1.316.500	1.299.000	1.180.695,09	1.265.800	1.273.200	1.263.672,63
	737.900	740.000	713.861,33	712.400	673.700	601.384,61
	578.600	559.000	466.833,76	553.400	599.500	662.288,02
61108	0	0	0,00	0	0	53.134,78
	0	0	0,00	0	0	53.134,78
	0	0	0,00	0	0	0,00
61200	800	1.000	69.350,07	800	1.000	7.475,90
	0	0	1.374,50	0	0	74.729,97
	800	1.000	67.975,57	800	1.000	-67.254,07
61300	0	0	0,00	0	0	0,00
	0	0	0,00	0	0	0,00
	0	0	0,00	0	0	0,00
62300	0	0	0,00	0	0	0,00
	0	0	0,00	0	0	0,00
	0	0	0,00	0	0	0,00
62600	0	0	0,00	0	0	0,00
	0	0	0,00	0	0	0,00
	0	0	0,00	0	0	0,00

Ergebnishaushalt								Erläute- rung
Nr.	Ertrags- und Aufwandsarten (gemäß § 2 Absatz 1 GemHVO-Doppik)	Ergebnisse	Ansätze einschl. Nachträge 2024	Ansatz 2025	Planungsdaten 2026	Planungsdaten 2027	Planungsdaten 2028	Konto- nummer
		2023						
		in €						
		1	2	3	4	5	6	
1	+ Steuern und ähnliche Abgaben	659.631,96	665.900	723.900	743.600	769.500	794.500	40
2	+ Zuwendungen, allgemeine Umlagen und sonstige Transfererträge	681.394,14	650.100	584.500	601.400	576.500	598.700	41
3	+ Erträge der sozialen Sicherung	0,00	0	0	0	0	0	42
4	+ Öffentlich-rechtliche Leistungsentgelte	99.988,95	84.300	84.300	84.300	84.300	84.300	43
5	+ Privatrechtliche Leistungsentgelte	219.796,66	182.100	183.100	183.100	183.100	183.100	441, 443- 445
6	+ Kostenerstattungen und Kostenumlagen	578,89	500	700	700	1.000	400	442, 447, 448
7	+ Andere aktivierte Eigenleistungen	0,00	0	0	0	0	0	452
8	+ Zinserträge und sonstige Finanzerträge	6.219,74	5.700	5.700	5.700	5.700	5.700	47
9	+ Sonstige laufende Erträge	105.120,79	113.000	22.100	22.100	22.100	22.100	451, 46, 491
10	Summe der Erträge (Summe der Nummern 1 bis 9)	1.772.731,13	1.701.600	1.604.300	1.640.900	1.642.200	1.688.800	
11	- Personalaufwendungen	80.607,68	96.600	118.400	119.700	121.500	121.700	50
12	- Versorgungsaufwendungen	0,00	0	0	0	0	0	51
13	- Aufwendungen für Sach- und Dienstleistungen	389.097,64	610.400	692.500	409.900	410.300	409.900	52
14	- Abschreibungen	204.513,67	231.100	218.600	235.200	234.100	231.800	53
15	- Zuwendungen, Umlagen und sonstige Transferaufwendungen	805.364,61	891.300	972.200	1.004.700	999.100	1.008.000	54
16	- Aufwendungen der sozialen Sicherung	0,00	0	0	0	0	0	55
17	- Zinsaufwendungen und sonstige Finanzaufwendungen	321,72	0	0	0	0	0	57
18	- Sonstige laufende Aufwendungen	37.998,01	137.200	51.800	34.900	34.900	34.900	56, 591
19	Summe der Aufwendungen (Summe der Nummern 11 bis 18)	1.517.903,33	1.966.600	2.053.500	1.804.400	1.799.900	1.806.300	
20	Jahresergebnis (Jahresüberschuss/ Jahresfehlbetrag) vor Veränderung der Rücklagen (Saldo der Nummern 10 und 19)	254.827,80	-265.000	-449.200	-163.500	-157.700	-117.500	
21	- Einstellung in die Kapitalrücklage	24,00	0	0	0	0	0	592
22	+ Entnahmen aus der Kapitalrücklage	5.510,49	0	0	0	0	0	492
23	- Einstellung in die Rücklage für Belastungen aus dem kommunalen Finanzausgleich	103.919,89	66.300	25.500	0	0	0	593
24	+ Entnahmen aus der Rücklage für Belastungen aus dem kommunalen Finanzausgleich	0,00	79.000	103.900	66.300	25.500	0	493
25	Jahresergebnis (Jahresüberschuss/ Jahresfehlbetrag, Nummer 20 zuzüglich Nummern 22 und 24 abzüglich Nummern 21 und 23)	156.394,40	-252.300	-370.800	-97.200	-132.200	-117.500	
	nachrichtlich:							
26	Ergebnisvortrag aus dem Haushaltsvorjahr	1.600.928,56	1.757.323	1.505.023	1.134.223	1.037.023	904.823	
27	Ergebnis (Überschuss/Fehlbetrag) zum 31. Dezember des Haushaltsjahres (Summe der Nummern 25 und 26)	1.757.322,96	1.505.023	1.134.223	1.037.023	904.823	787.323	

Finanzhaushalt								Erläuterung	
Nr.	Einzahlungs- und Auszahlungsarten (gemäß § 3 Absatz 1 Satz 1 GemHVO-Doppik)	Ergebnisse	Ansätze einschl. Nachträge 2024	Ansatz 2025	Planungsdaten 2026	Planungsdaten 2027	Planungsdaten 2028	Konto- nummer	
		2023	in €						
		1	2	3	4	5	6		
1	+ Steuern und ähnliche Abgaben	669.656,26	665.900	723.900	743.600	769.500	794.500	60	
2	+ Zuwendungen, allgemeine Umlagen und sonstige Transfereinzahlungen	520.568,13	554.100	488.700	504.100	479.200	501.500	61	
3	+ Einzahlungen der sozialen Sicherung	0,00	0	0	0	0	0	62	
4	+ Öffentlich-rechtliche Leistungsentgelte	52.434,62	39.700	39.700	39.700	39.700	39.700	63	
5	+ Privatrechtliche Leistungsentgelte	219.606,45	182.100	183.100	183.100	183.100	183.100	641	
6	+ Kostenerstattungen und Kostenumlagen	251,33	500	700	700	1.000	400	642, 647- 648	
7	+ Zinseinzahlungen und sonstige Finanzeinzahlungen	6.219,74	5.700	5.700	5.700	5.700	5.700	67	
8	+ Sonstige laufende Einzahlungen	38.890,71	23.000	22.100	22.100	22.100	22.100	651, 66	
9	Summe der laufenden Einzahlungen (Summe der Nummern 1 bis 8)	1.507.627,24	1.471.000	1.463.900	1.499.000	1.500.300	1.547.000		
10	- Personalauszahlungen	79.077,68	96.600	118.400	119.700	121.500	121.700	70	
11	- Versorgungsauszahlungen	0,00	0	0	0	0	0	71	
12	- Auszahlungen für Sach- und Dienstleistungen	383.018,11	610.400	692.500	409.900	410.300	409.900	72	
13	- Zuwendungen, Umlagen und sonstige Transferauszahlungen	798.147,15	891.300	972.200	1.004.700	999.100	1.008.000	74	
14	- Auszahlungen der sozialen Sicherungen	0,00	0	0	0	0	0	75	
15	- Zinsauszahlungen und sonstige Finanzauszahlungen	321,72	0	0	0	0	0	77	
16	- Sonstige laufende Auszahlungen	90.112,76	47.200	51.800	34.900	34.900	34.900	76	
17	Summe der laufenden Auszahlungen (Summe der Nummern 10 bis 16)	1.350.677,42	1.645.500	1.834.900	1.569.200	1.565.800	1.574.500		
18	Jahresbezogener Saldo der laufenden Ein- und Auszahlungen vor planmäßiger Tilgung (Saldo der Nummern 9 und 17)	156.949,82	-174.500	-371.000	-70.200	-65.500	-27.500		
19	+ Einzahlungen aus Investitionszuwendungen	186.313,71	53.200	53.200	53.200	53.200	53.200	681, 6833	
20	+ Einzahlungen aus Beiträgen und ähnlichen Entgelten	21.438,83	21.400	21.400	21.400	21.400	21.400	682, 6830- 6832, 6834- 6839	
21	+ Einzahlungen aus Anlagevermögen	0,00	0	0	0	0	0	684- 686	
22	+ Einzahlungen aus sonstigen Ausleihungen und Kreditgewährungen	0,00	0	0	0	0	0	687	
23	+ Sonstige Investitionseinzahlungen	53.134,78	90.000	0	0	0	0	688- 689	
24	Summe der Einzahlungen aus Investitionstätigkeit (Summe der Nummern 19 bis 23)	260.887,32	164.600	74.600	74.600	74.600	74.600		
25	- Auszahlungen für Anlagevermögen	267.069,39	142.200	148.400	0	0	0	781, 784- 786	
26	- Auszahlungen für sonstige Ausleihungen und Kreditgewährungen	0,00	0	0	0	0	0	787	
27	- Sonstige Investitionsauszahlungen	0,00	0	0	0	0	0	788- 789	
28	Summe der Auszahlungen aus Investitionstätigkeit (Summe der Nummern 25 bis 27)	267.069,39	142.200	148.400	0	0	0		
29	Saldo der Ein- und Auszahlungen aus Investitionstätigkeit (Saldo der Nummern 24 und 28)	-6.182,07	22.400	-73.800	74.600	74.600	74.600		
30	Finanzmittelüberschuss/ Finanzmittelfehlbetrag (Summe der Nummern 18 und 29)	150.767,75	-152.100	-444.800	4.400	9.100	47.100		
31	+ Einzahlungen aus der Aufnahme von Krediten für Investitionen und Investitionsförderungsmaßnahmen	0,00	0	0	0	0	0	691- 692	

Finanzhaushalt								Erläute- rung
Nr.	Einzahlungs- und Auszahlungsarten (gemäß § 3 Absatz 1 Satz 1 GemHVO-Doppik)	Ergebnisse	Ansätze einschl. Nachträge	Ansatz	Planungsdaten	Planungsdaten	Planungsdaten	Konto- nummer
		2023	2024	2025	2026	2027	2028	
in €								
32	– Auszahlungen für planmäßige Tilgung von Krediten für Investitionen und Investitionsförderungsmaßnahmen	68.027,25	0	0	0	0	0	791, 79200- 79253, 79255- 79299
33	– Sonstige Auszahlungen zur Tilgung von Krediten für Investitionen und Investitionsförderungsmaßnahmen	0,00	0	0	0	0	0	79254
34	Saldo der Ein- und Auszahlungen aus Krediten für Investitionen und Investitionsförderungsmaßnahmen (Nummer 31 abzüglich Nummern 32 und 33)	-68.027,25	0	0	0	0	0	
35	Saldo der durchlaufenden Gelder und ungeklärten Zahlungsvorgänge	-200,00	0	0	0	0	0	
36	Veränderung der Forderungen und der Verbindlichkeiten aus Krediten zur Sicherung der Zahlungsfähigkeit gegenüber dem Amt der geschäftsführenden Gemeinde (Summe der Nummern 30, 34 und 35)	82.540,50	-152.100	-444.800	4.400	9.100	47.100	
37	Jahresbezogener Saldo der laufenden Ein- und Auszahlungen (Saldo der Nummern 18 und 32)	88.922,57	-174.500	-371.000	-70.200	-65.500	-27.500	
	nachrichtlich:							
38	Saldo der laufenden Ein- und Auszahlungen zum 31. Dezember des Haushaltsvorjahres	1.919.183,78	2.008.106	1.833.606	1.462.606	1.392.406	1.326.906	
39	Saldo der laufenden Ein- und Auszahlungen zum 31. Dezember des Haushaltsjahres (Summe der Nummern 37 und 38)	2.008.106,35	1.833.606	1.462.606	1.392.406	1.326.906	1.299.406	
	darunter:							
	Zuführung zum investiven Bereich aus einem positiven Saldo der laufenden Ein- und Auszahlungen zum 31. Dezember des Haushaltsjahres [Einzahlung in Nummer 23 (Sonstige Investitionseinzahlungen) und Auszahlungen in Nummer 16 (Sonstige laufende Auszahlungen) enthalten]	53.134,78	0	0	0	0	0	6891
	Zuführung zur Deckung eines negativen Saldos der laufenden Ein- und Auszahlungen zum 31. Dezember des Haushaltsjahres aus dem investiven Bereich [Einzahlungen in Nummer 8 (Sonstige laufende Einzahlungen) und Auszahlungen in Nummer 27 (Sonstige Investitionsauszahlungen) enthalten]	0,00	0	0	0	0	0	6628
	Zuführung gemäß § 12 Nr. 6 zum laufenden Bereich	0,00	0	0	0	0	0	7897

Übersicht über die Finanzdaten der Teilhaushalte

1. Übersicht über die Teilergebnishaushalte								
Nr.	Ertrags- und Aufwandsarten (gemäß § 4 Absatz 5 GemHVO-Doppik)	Summe aller Teilhaushalte	1 Teilhaushalt 1 Hauptverwaltung	2 Teilhaushalt 2 Finanzverwaltung	3 Teilhaushalt 3 Bau- und Ordnungsamt	4 Teilhaushalt 4 Zentrale Finanzdienstleistungen		
		in €						
		1	2	3	4	5	6	7
1	+ Steuern und ähnliche Abgaben	723.900	0	0	0	723.900		
2	+ Zuwendungen, allgemeine Umlagen und sonstige Transfererträge	584.500	16.000	0	79.800	488.700		
3	+ Erträge der sozialen Sicherung	0	0	0	0	0		
4	+ Öffentlich-rechtliche Leistungsentgelte	84.300	5.500	0	78.800	0		
5	+ Privatrechtliche Leistungsentgelte	183.100	3.000	0	180.100	0		
6	+ Kostenerstattungen und Kostenumlagen	700	300	0	400	0		
7	+ Andere aktivierte Eigenleistungen	0	0	0	0	0		
8	+ Zinserträge und sonstige Finanzerträge	5.700	0	5.700	0	0		
9	+ Sonstige Erträge	22.100	0	21.300	0	800		
10	Summe der Erträge (Summe der Nummern 1 bis 9)	1.604.300	24.800	27.000	339.100	1.213.400		
11	- Personalaufwendungen	118.400	45.000	0	73.400	0		
12	- Versorgungsaufwendungen	0	0	0	0	0		
13	- Aufwendungen für Sach- und Dienstleistungen	692.500	285.900	0	406.600	0		
14	- Abschreibungen	218.600	41.900	0	176.700	0		
15	- Zuwendungen, Umlagen und sonstige Transferaufwendungen	972.200	259.800	0	0	712.400		
16	- Aufwendungen der sozialen Sicherung	0	0	0	0	0		
17	- Zinsaufwendungen und sonstige Finanzaufwendungen	0	0	0	0	0		
18	- Sonstige Aufwendungen	51.800	16.300	0	35.500	0		
19	Summe der Aufwendungen (Summe der Nummern 11 bis 18)	2.053.500	648.900	0	692.200	712.400		
20	Jahresergebnis des Teilhaushaltes vor Verrechnung der internen Leistungsbeziehungen und vor Veränderung der Rücklagen (Saldo der Nummern 10 und 19)	-449.200	-624.100	27.000	-353.100	501.000		
21	+ Erträge aus internen Leistungsbeziehungen	0	0	0	0	0		
22	- Aufwendungen aus internen Leistungsbeziehungen	0	0	0	0	0		
23	Jahresergebnis des Teilhaushaltes nach Verrechnung der internen Leistungsbeziehungen und vor Veränderung der Rücklagen (Nummer 20 zuzüglich Nummer 21 abzüglich Nummer 22)	-449.200	-624.100	27.000	-353.100	501.000		

Übersicht über die Finanzdaten der Teilhaushalte

2. Übersicht über die Teilfinanzhaushalte									
Nr.	Ein- und Auszahlungsarten (gemäß § 4 Absatz 5 GemHVO-Doppik)	Summe aller Teilhaushalte	1 Teilhaushalt 1 Hauptverwaltung	2 Teilhaushalt 2 Finanzverwaltung	3 Teilhaushalt 3 Bau- und Ordnungsamt	4 Teilhaushalt 4 Zentrale Finanzdienstleistungen			
		in €							
		1	2	3	4	5	6	7	8
1	+ Steuern und ähnliche Abgaben	723.900	0	0	0	723.900			
2	+ Zuwendungen, allgemeine Umlagen und sonstige Transfereinzahlungen	488.700	0	0	0	488.700			
3	+ Einzahlungen der sozialen Sicherung	0	0	0	0	0			
4	+ Öffentlich-rechtliche Leistungsentgelte	39.700	5.500	0	34.200	0			
5	+ Privatrechtliche Leistungsentgelte	183.100	3.000	0	180.100	0			
6	+ Kostenerstattungen und Kostenumlagen	700	300	0	400	0			
7	+ Zinseinzahlungen und sonstige Finanzeinzahlungen	5.700	0	5.700	0	0			
8	+ Sonstige laufende Einzahlungen	22.100	0	21.300	0	800			
9	Summe der laufenden Einzahlungen (Summe der Nummern 1 bis 8)	1.463.900	8.800	27.000	214.700	1.213.400			
10	- Personalauszahlungen	118.400	45.000	0	73.400	0			
11	- Versorgungsauszahlungen	0	0	0	0	0			
12	- Auszahlungen für Sach- und Dienstleistungen	692.500	285.900	0	406.600	0			
13	- Zuwendungen, Umlagen und sonstige Transferauszahlungen	972.200	259.800	0	0	712.400			
14	- Auszahlungen der sozialen Sicherungen	0	0	0	0	0			
15	- Zinsauszahlungen und sonstige Finanzauszahlungen	0	0	0	0	0			
16	- Sonstige laufende Auszahlungen	51.800	16.300	0	35.500	0			
17	Summe der laufenden Auszahlungen (Summe der Nummern 10 bis 16)	1.834.900	607.000	0	515.500	712.400			
18	Jahresbezogener Saldo der laufenden Ein- und Auszahlungen vor planmäßiger Tilgung (Saldo der Nummern 9 und 17)	-371.000	-598.200	27.000	-300.800	501.000			
18.1	Saldo der Ein- und Auszahlungen aus internen Leistungsbeziehungen	0	0	0	0	0			
18.2	Jahresbezogener Saldo der laufenden Ein- und Auszahlungen vor planmäßiger Tilgung nach Verrechnung der internen Leistungsbeziehungen (Summe der Nummern 18 und 18.1)	-371.000	-598.200	27.000	-300.800	501.000			
19	+ Einzahlungen aus Investitionszuwendungen	53.200	0	0	0	53.200			
20	+ Einzahlungen aus Beiträgen und ähnlichen Entgelten	21.400	0	0	21.400	0			
21	+ Einzahlungen aus Anlagevermögen	0	0	0	0	0			
22	+ Einzahlungen aus sonstigen Ausleihungen und Kreditgewährungen	0	0	0	0	0			
23	+ Sonstige Investitionseinzahlungen	0	0	0	0	0			
24	Summe der Einzahlungen aus Investitionstätigkeit (Summe der Nummern 19 bis 23)	74.600	0	0	21.400	53.200			
25	- Auszahlungen für Anlagevermögen	148.400	10.500	0	137.900	0			
26	- Auszahlungen für sonstige Ausleihungen und Kreditgewährungen	0	0	0	0	0			
27	- Sonstige Investitionsauszahlungen	0	0	0	0	0			
28	Summe der Auszahlungen aus Investitionstätigkeit (Summe der Nummern 25 bis 27)	148.400	10.500	0	137.900	0			
29	Saldo der Ein- und Auszahlungen aus Investitionstätigkeit (Saldo der Nummern 24 und 28)	-73.800	-10.500	0	-116.500	53.200			
30	Finanzmittelüberschuss/ Finanzmittelfehlbetrag des Teilhaushaltes (Summe der Nummern 18.2 und 29)	-444.800	-608.700	27.000	-417.300	554.200			
31	+ Einzahlungen aus der Aufnahme von Krediten für Investitionen und Investitionsförderungsmaßnahmen	0	0	0	0	0			
32	- Auszahlungen für planmäßige Tilgung von Krediten für Investitionen und Investitionsförderungsmaßnahmen	0	0	0	0	0			
33	- Sonstige Auszahlungen zur Tilgung von Krediten für Investitionen und Investitionsförderungsmaßnahmen	0	0	0	0	0			
34	Saldo der Ein- und Auszahlungen aus Krediten für Investitionen und Investitionsförderungsmaßnahmen (Nummer 31 abzüglich Nummern 32 und 33)	0	0	0	0	0			

Vorbericht

zum Haushaltsplan der Gemeinde Gutow für das Haushaltsjahr 2025

I. STATISTISCHE ANGABEN	1
1. Entwicklung der Einwohnerzahlen	2
2. Größe und Struktur – wirtschaftliche Struktur	2
3. Überblick über die Steuerhebesätze	2
II. DIE HAUSHALTSWIRTSCHAFT IN DEN JAHREN 2023 BIS 2028	2
1. Entwicklung der wichtigsten Erträge und Einzahlungen sowie der Aufwendungen und Auszahlungen	2
1.1 Entwicklung der Finanzausweisungen	2
1.2 Eigene und sonstige Erträge/ Einzahlungen	3
1.2.1. Übersicht über Steuererträge/-einzahlungen	5
1.3 Entwicklung der Zuweisungen	7
1.4 Sonstiger Aufwand/Auszahlungen	8
2. Entwicklung der Jahresergebnisse (Jahresüberschüsse/Jahresfehlbeträge) im laufenden Haushaltsjahr und im Finanzplanungszeitraum	10
3. Entwicklung der Finanzmittel und des Saldos der laufenden Ein- und Auszahlungen im laufenden Haushaltsjahr und im Finanzplanungszeitraum	10
3.1. Entwicklung der Finanzmittelüberschüsse/Finanzmittelfehlbeträge im laufenden Haushaltsjahr und im Finanzplanungszeitraum	10
3.2. Entwicklung des Saldos der laufenden Ein- und Auszahlungen im laufenden Haushaltsjahr und im Finanzplanungszeitraum	10
4. Entwicklung der Investitionen und Investitionsförderungsmaßnahmen sowie die sich hieraus ergebenden Auswirkungen auf die Ergebnis- und Finanzhaushalte der folgenden Haushaltsjahre	11
4.1 Erträge / Auflösung Sonderposten	11
4.2 Aufwendungen / Abschreibungen	11
4.3 Einzahlungen	11
4.4 Auszahlungen	12
5. Entwicklung der Kredite für Investitionen und Investitionsförderungsmaßnahmen sowie die Belastung des Haushaltes durch kreditähnliche Rechtsgeschäfte	12
6. Entwicklung der Kredite zur Sicherung der Zahlungsfähigkeit	13
7. Entwicklung des Eigenkapitals	13
8. Veränderung der Rücklage für Belastungen aus dem kommunalen Finanzausgleich	13
9. Veränderungen der sonstigen zweckgebundenen Ergebnissrücklage	14
10. Veränderung der Kapitalrücklage	14
11. Zuwendung an Fraktionen	14
12. Entwicklung der Sonderposten	14
13. Gegenüberstellung der Ergebnisplanung 2025 mit der Finanzplanung für das Jahr 2025	15
14. Übersicht über freiwillige Leistungen	15
15. Verwendung der Mittel aus der Infrastrukturpauschale (§23 FAG M-V)	15
16. Erläuterungen gemäß § 4 Abs. 9 GemHVO-Doppik	15

I. Statistische Angaben

1. Entwicklung der Einwohnerzahlen

Entwicklung der Einwohnerzahlen

Stand 31.12.2023: 999
 Stand 31.12.2022: 990
 Stand 31.12.2021: 1.003

2. Größe und Struktur – wirtschaftliche Struktur

Gemeindegröße: 2.343,50 Ha

3. Überblick über die Steuerhebesätze

	2023	2024	2025
Gewerbesteuer	350 v. H.	350 v. H.	350 v. H.
Grundsteuer A	310 v. H.	310 v. H.	155 v. H.
Grundsteuer B	380 v. H.	380 v. H.	273 v. H.

Die Hebesätze der Grundsteuern (Grundsteuer A und Grundsteuer B) könnten im Laufe des Jahres 2025 durch Änderungsbeschluss zur Haushaltssatzung 2025 geändert werden.

II. Die Haushaltswirtschaft in den Jahren 2023 bis 2028

1. Entwicklung der wichtigsten Erträge und Einzahlungen sowie der Aufwendungen und Auszahlungen

1.1 Entwicklung der Finanzausweisungen

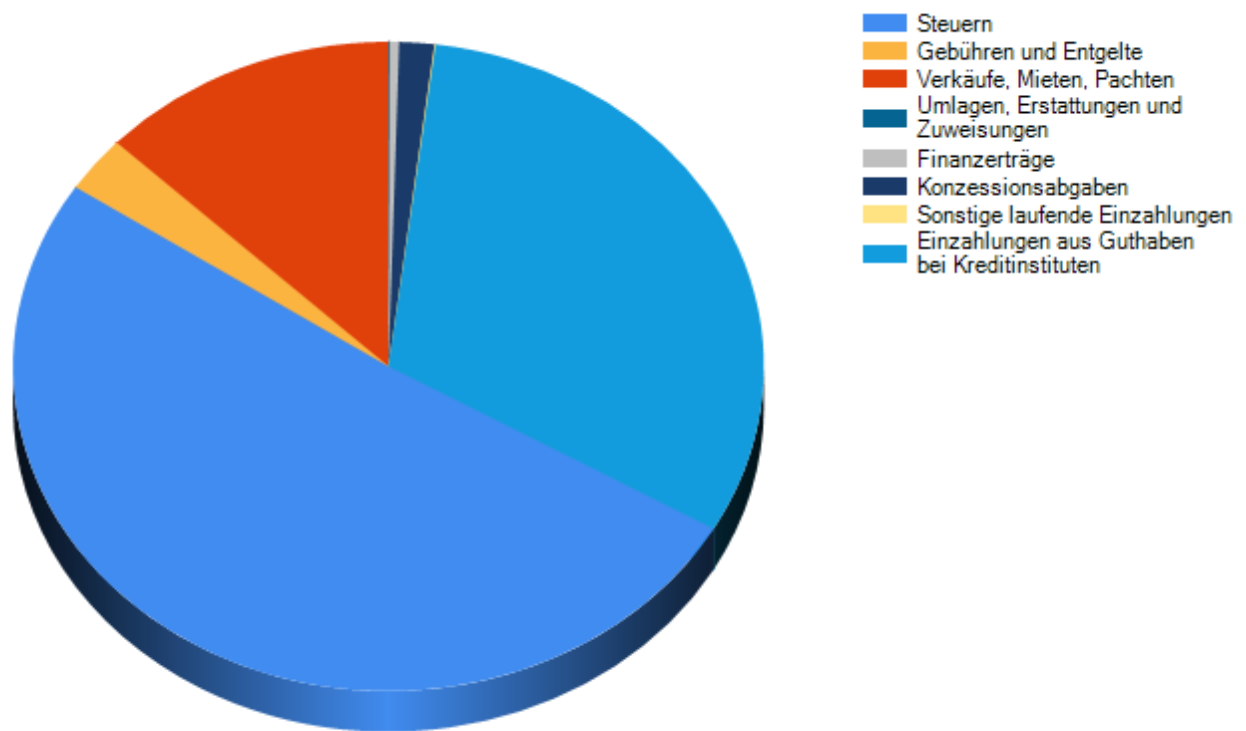
Zuweisungen	Erträge					
	Ergebnis 2023	Ansatz 2024	Ansatz 2025	Plan 2026	Plan 2027	Plan 2028
Schlüsselzuweisungen für lfd. Verwaltungstätigkeit	520.568,13	554.100	488.700	504.100	479.200	501.500
Sonstige allgemeine Zuweisungen	0,00	0	0	0	0	0
Allgemeine Umlagen			0			
Ausbaubeiträge						
Zuweisungen und Zuschüsse für Investitionen u. Investitionsmaßnahmen						
Gesamt	520.568,13	554.100	488.700	504.100	479.200	501.500

Zuweisungen	Einzahlungen					
	Ergebnis 2023	Ansatz 2024	Ansatz 2025	Plan 2026	Plan 2027	Plan 2028
Schlüsselzuweisungen für lfd. Verwaltungstätigkeit	520.568,13	554.100	488.700	504.100	479.200	501.500
Sonstige allgemeine Zuweisungen	0,00	0	0	0	0	0
Allgemeine Umlagen						
Ausbaubeiträge	21.438,83	21.400	21.400	21.400	21.400,	21.400
Zuweisungen und Zuschüsse für Investitionen u. Investitionsmaßnahmen	186.313,71	53.200	53.200	53.200	53.200	53.200
Gesamt	728.320,67	628.700	563.300	578.700	553.800	576.100

1.2 Eigene und sonstige Erträge/ Einzahlungen

Ertragsart	Erträge					
	Ergebnis 2023	Ansatz 2024	Ansatz 2025	Plan 2026	Plan 2027	Plan 2028
Steuern	659.631,96	665.900	723.900	743.600	769.500	794.500
Gebühren und Entgelte	55.387,63	39.700	39.700	39.700	39.700	39.700
Mieten, Pachten	219.796,66	182.100	183.100	183.100	183.100	183.100
Auflösung Sonderposten f. Baukostenzuschüsse u.ä. Entgelte	137.400,08	140.600	140.400	141.900	141.900	141.800
Umlagen, Erstattungen und Zuweisungen	578,89	500	700	700	1.000	400
Finanzerträge (Zinsen und Dividenden)	6.219,74	5.700	5.700	5.700	5.700	5.700
Konzessionsabgaben	24.395,56	22.000	21.300	21.300	21.300	21.300
Weitere sonstige Erträge	80.725,23	91.000	800	800	800	800
Interne Leistungsbeziehungen	0,00	0	0	0	0	0
Entnahmen aus der Rücklage für Belastungen aus dem kommunalen Finanzausgleich	0,00	79.000	103.900	66.300	25.500	0
Gesamt	1.184.135,75	1.226.500	1.219.500	1.203.100	1.188.500	1.187.300

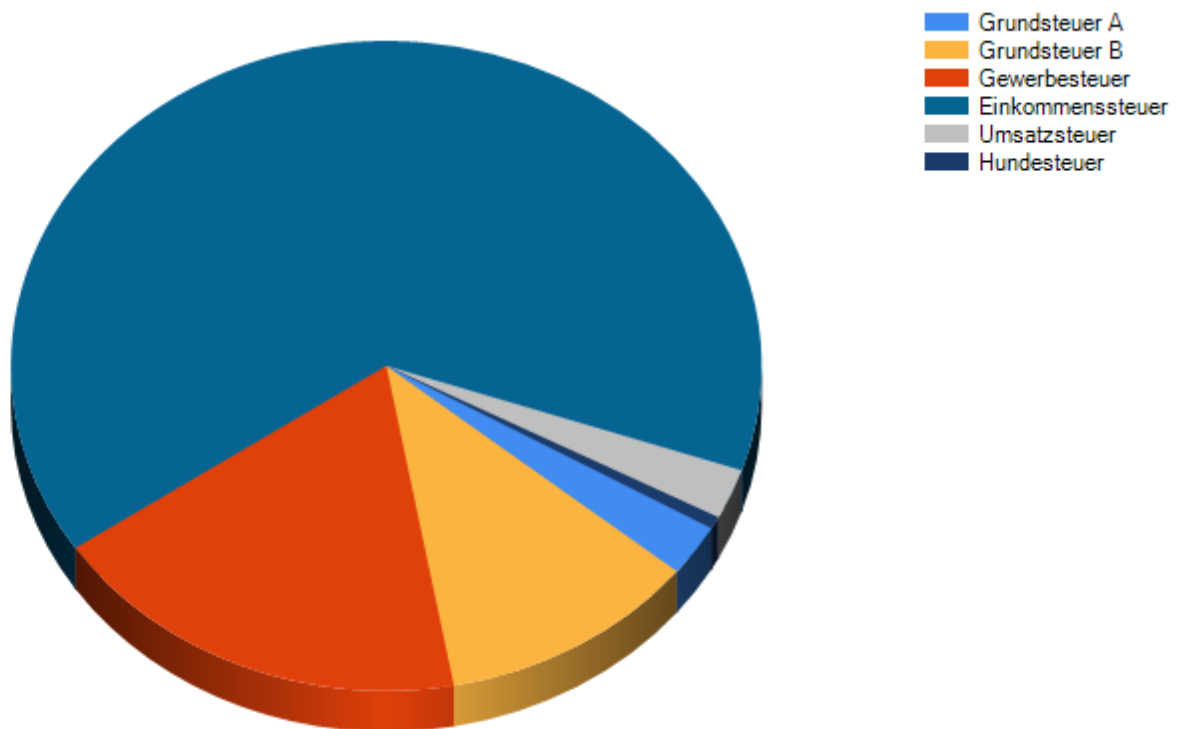
Einzahlungsgrund	Einzahlungen					
	Ergebnis 2023	Ansatz 2024	Ansatz 2025	Plan 2026	Plan 2027	Plan 2028
Steuern	669.656,26	665.900	723.900	743.600	769.500	794.500
Gebühren und Entgelte	52.434,62	39.700	39.700	39.700	39.700	39.700
Mieten, Pachten	219.606,45	182.100	183.100	183.100	183.100	183.100
Umlagen, Erstattungen und Zuweisungen	251,33	500	700	700	1.000	400
Finanzerträge (Zinsen und Dividenden)	6.219,74	5.700	5.700	5.700	5.700	5.700
Konzessionsabgaben	29.603,18	22.000	21.300	21.300	21.300	21.300
Weitere sonstige Einzahlungen	9.287,53	91.000	800	800	800	800
Interne Leistungsbeziehungen	0,00	0	0	0	0	0
Einzahlungen aus Guthaben bei Kreditinstituten	0,00	152.100	444.800	0	0	0
Gesamt	987.059,11	1.159.000	1.420.000	994.900	1.021.100	1.045.500



1.2.1 Übersicht über Steuererträge/-einzahlungen

Steuerart	Erträge					
	Ergebnis 2023	Ansatz 2024	Ansatz 2025	Plan 2026	Plan 2027	Plan 2028
Realsteuern						
Grundsteuer A	19.409,19	18.600	18.600	18.600	18.600	18.600
Grundsteuer B	81.654,25	81.200	81.200	81.200	81.200	81.200
Gewerbesteuer	141.795,75	96.700	133.300	133.300	133.300	133.300
Gemeindeanteile an						
der Einkommenssteuer	394.422,56	446.500	468.200	487.600	513.000	537.700
der Umsatzsteuer	17.495,21	18.100	18.100	18.400	18.900	19.200
Andere Steuern						
Vergnügungssteuern	0,00	0	0	0	0	0
Hundesteuern	4.855,00	4.800	4.500	4.500	4.500	4.500
Zweitwohnungssteuer	0,00	0	0	0	0	0
Sonstige Steuern	0,00	0	0	0	0	0
Steuerähnliche Erträge						
z.B. Kompensationszahlungen, Familienleistungsausgleich	0,00	0	0	0	0	0
Gesamt	659.631,96	665.900	723.900	743.600	769.500	794.500

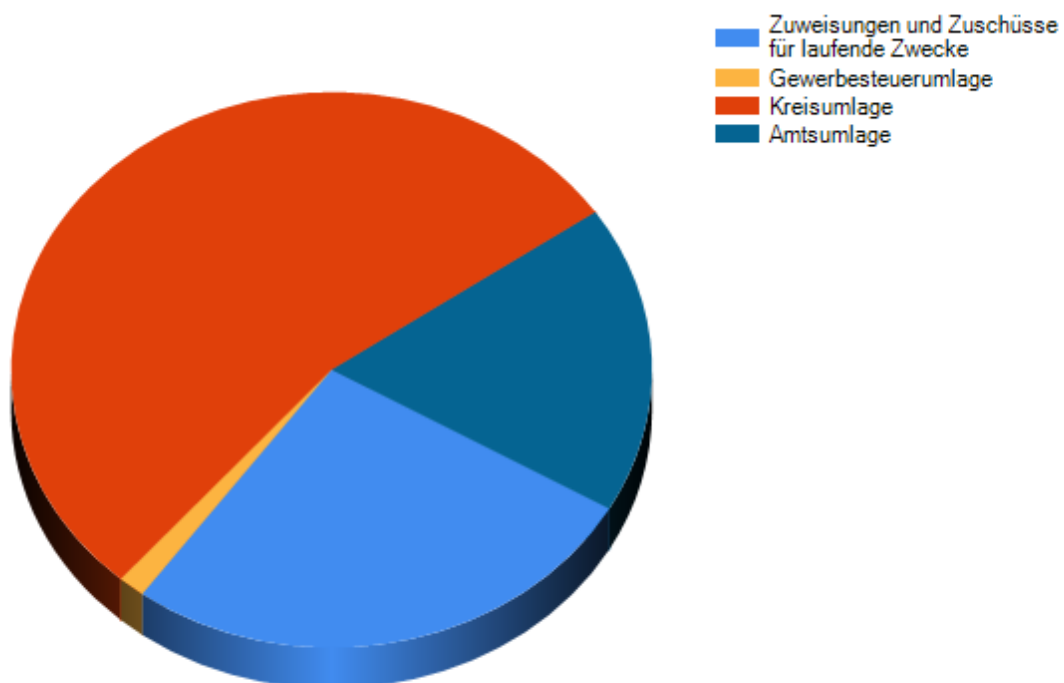
Steuerart	Einzahlungen					
	Ergebnis 2023	Ansatz 2024	Ansatz 2025	Plan 2026	Plan 2027	Plan 2028
Realsteuern						
Grundsteuer A	19.539,94	18.600	18.600	18.600	18.600	18.600
Grundsteuer B	81.704,81	81.200	81.200	81.200	81.200	81.200
Gewerbesteuer	148.754,25	96.700	133.300	133.300	133.300	133.300
Gemeindeanteile an						
der Einkommenssteuer	397.132,90	446.500	468.200	487.600	513.000	537.700
der Umsatzsteuer	17.612,06	18.100	18.100	18.400	18.900	19.200
Andere Steuern						
Vergnügungssteuern	0,00	0	0	0	0	0
Hundesteuern	4.912,30	4.800	4.500	4.500	4.500	4.500
Zweitwohnungssteuer	0,00	0	0	0	0	0
Sonstige Steuern	0,00	0	0	0	0	0
Steuerähnliche Einzahlungen						
z.B. Kompensationszahlungen, Familienleistungsausgleich	0,00	0	0	0	0	0
Gesamt	669.656,26	665.900	723.900	743.600	769.500	794.500



1.3 Entwicklung der Zuweisungen und Umlagen

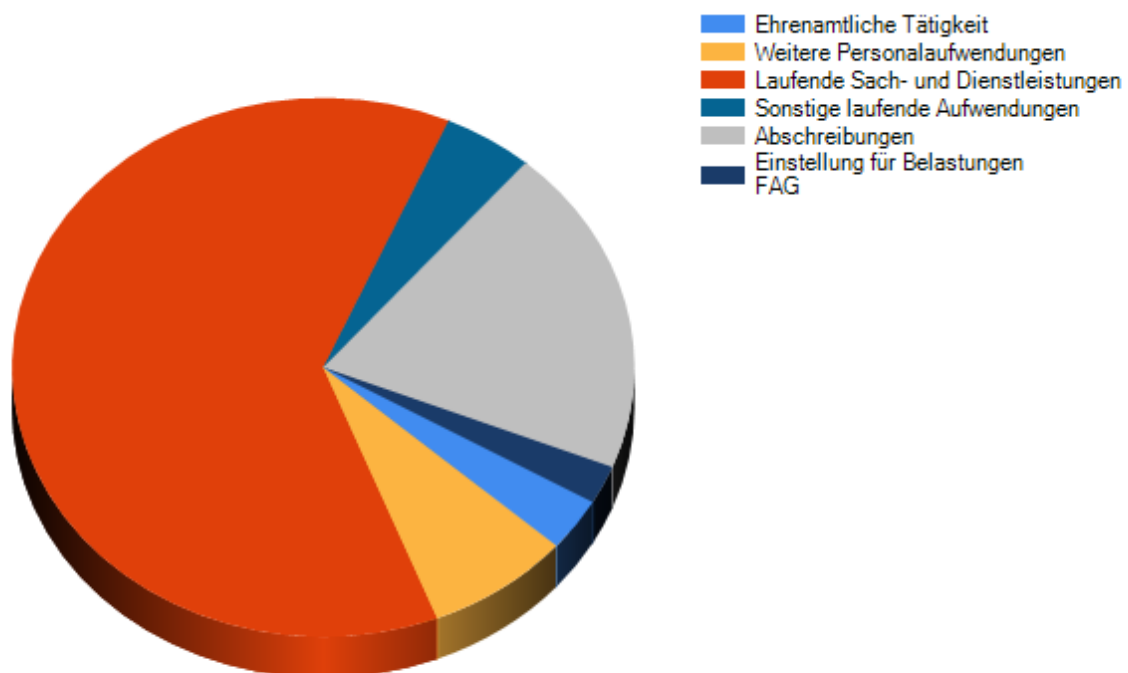
Zuweisungen	Aufwendungen					
	Ergebnis 2023	Ansatz 2024	Ansatz 2025	Plan 2026	Plan 2027	Plan 2028
Zuweisungen und Zuschüsse für laufende Zwecke	195.442,50	217.600	259.800	261.000	261.000	261.000
Gewerbesteuerumlage	14.875,50	9.700	13.300	13.300	13.300	13.300
Kreisumlage	464.758,26	514.400	524.600	548.000	543.800	551.200
Amtsumlage	130.288,35	149.600	174.500	182.400	181.000	182.500
Gesamt	805.364,61	891.300	972.200	1.004.700	999.100	1.008.000

Zuweisungen	Auszahlungen					
	Ergebnis 2023	Ansatz 2024	Ansatz 2025	Plan 2026	Plan 2027	Plan 2028
Zuweisungen und Zuschüsse für laufende Zwecke	196.781,54	217.600	259.800	261.000	261.000	261.000
Gewerbesteuerumlage	6.319,00	9.700	13.300	13.300	13.300	13.300
Kreisumlage	464.758,26	514.400	524.600	548.000	543.800	551.200
Amtsumlage	130.288,35	149.600	174.500	182.400	181.000	182.500
Gesamt	798.147,15	891.300	972.200	1.004.700	999.100	1.008.000

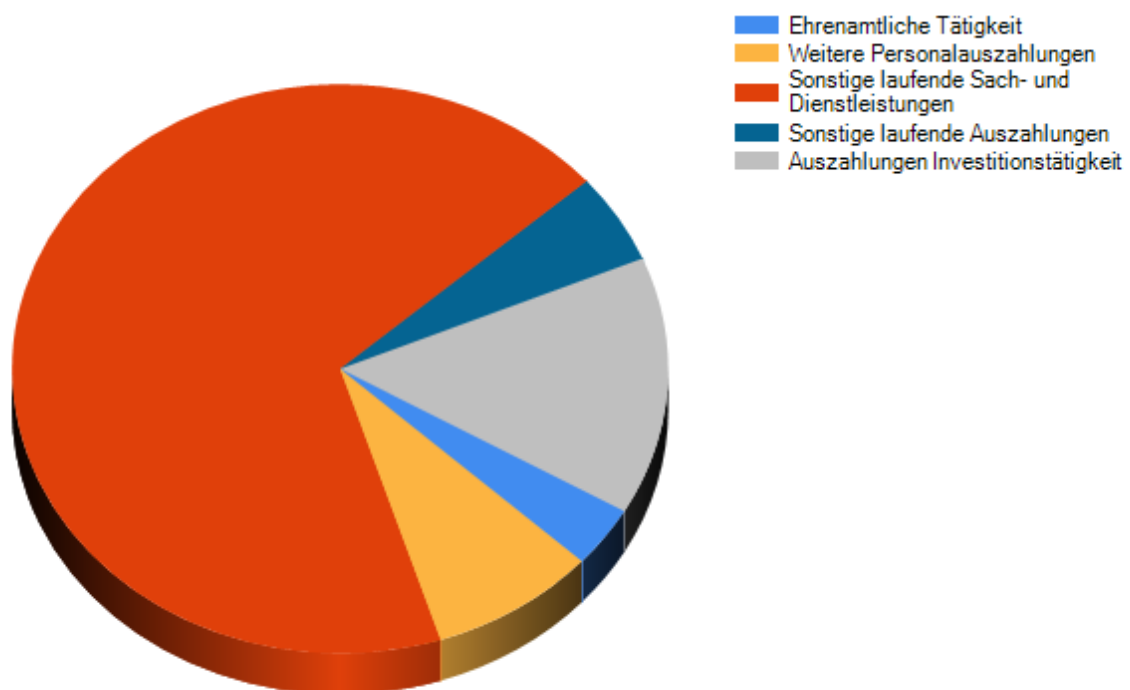


1.4 Wesentliche Aufwendungen/Auszahlungen

Aufwandsart	Aufwendungen					
	Ergebnis 2023	Ansatz 2024	Ansatz 2025	Plan 2026	Plan 2027	Plan 2028
Für Ehrenamtliche Tätigkeit	24.695,94	37.800	35.200	35.200	35.700	34.600
Weitere Personalaufwendungen	55.911,74	58.800	83.200	84.500	85.800	87.100
Sonstige laufende Sach- und Dienstleistungen	389.097,64	610.400	692.500	409.900	410.300	409.900
Davon:	31.997,84	32.000	32.000	32.000	32.000	32.000
1. Allgemeine Umlagen und Beiträge an Zweckverbände						
2. Allgemeine Umlagen und Kostenerstattungen Schulumlage	88.529,01	133.500	109.800	113.000	113.000	113.000
3. Allgemeine Umlagen und Kostenerstattungen Kindergarten und Hort	195.442,50	216.600	258.800	260.000	260.000	260.000
Sonstige laufende Aufwendungen	37.998,01	137.200	51.800	34.900	34.900	34.900
Zinsaufwendungen und -auszahlungen	321,72	0	0	0	0	0
Abschreibungen	204.513,67	231.100	218.600	235.200	234.100	231.800
Aufwand aus internen Leistungsbeziehungen	0,00	0	0	0	0	0
Einstellung in die Rücklage für Belastungen aus dem kommunalen Finanzausgleich	103.919,89	66.300	25.500	0	0	0
Gesamt	816.458,61	1.141.600	1.106.800	799.700	800.800	798.300



Auszahlungsgrund	Auszahlungen					
	Ergebnis 2023	Ansatz 2024	Ansatz 2025	Plan 2026	Plan 2027	Plan 2028
Für Ehrenamtliche Tätigkeit	23.165,94	37.800	35.200	35.200	35.700	34.600
Weitere Personalauszahlungen	55.911,74	58.800	83.200	84.500	85.800	87.100
Sonstige laufende Sach- und Dienstleistungen	383.018,11	610.400	692.500	409.900	410.300	409.900
Davon:	31.997,84	32.000	32.000	32.000	32.000	32.000
1. Allgemeine Umlagen und Beiträge an Zweckverbände						
2. Allgemeine Umlagen und Kostenerstattungen Schulumlage	88.529,01	133.500	109.800	113.000	113.000	113.000
3. Allgemeine Umlagen und Kostenerstattungen Kindergarten und Hort	196.781,54	216.600	258.800	260.000	260.000	260.000
Sonstige laufende Auszahlungen	90.112,76	47.200	51.800	34.900	34.900	34.900
Auszahlungen für Investitionstätigkeit	267.069,39	142.200	148.400	0	0	0
Zinsaufwendungen und -auszahlungen	321,72	0	0	0	0	0
Tilgungen für Kredite für Investitionen	68.027,25	0	0	0	0	0
Auszahlungen aus internen Leistungsbeziehungen	0,00	0	0	0	0	0
Auszahlungen zur Bildung von Reserven	0,00	0	0	4.400	9.100	47.100
Gesamt	887.626,91	896.400	1.011.100	568.900	575.800	613.600



2. Entwicklung der Jahresergebnisse (Jahresüberschüsse/Jahresfehlbeträge) im laufenden Haushaltsjahr und im Finanzplanungszeitraum

Ertrags-/Aufwandsarten	Ergebnis 2023	Ansatz 2024	Ansatz 2025	Plan 2026	Plan 2027	Plan 2028
Erträge	1.778.241,62	1.780.600	1.708.200	1.707.200	1.667.700	1.688.800
Aufwendungen	1.621.847,22	2.032.900	2.079.000	1.804.400	1.799.900	1.806.300
Saldo	156.394,40	-252.300	-370.800	-97.200	-132.200	-117.500

Der Ergebnishaushalt 2025 weist einen Fehlbetrag in Höhe von 370.800 € auf, der auf neue Rechnung vorzutragen ist. Durch den positiven Ergebnisvortrag aus dem Haushaltsvorjahr ist der Ergebnishaushalt 2025 nach § 16 Absatz 1 Nr. 1 GemHVO-Doppik ausgeglichen. Im Finanzplanungszeitraum 2026 - 2028 ist ebenfalls ein Haushaltsausgleich zu erwarten. Daraus resultierend ist die dauernde gesicherte Leistungsfähigkeit gegeben.

3. Entwicklung der Finanzmittel und des Saldos der laufenden Ein- und Auszahlungen im laufenden Haushaltsjahr und im Finanzplanungszeitraum

3.1. Entwicklung der Finanzmittelüberschüsse/Finanzmittelfehlbeträge im laufenden Haushaltsjahr und im Finanzplanungszeitraum

Einzahlungen /. Auszahlungen	Ergebnis 2023	Ansatz 2024	Ansatz 2025	Plan 2026	Plan 2027	Plan 2028
Einzahlungen	1.768.514,56	1.635.600	1.538.500	1.573.600	1.574.900	1.621.600
Auszahlungen	1.617.746,81	1.787.700	1.983.300	1.569.200	1.565.800	1.574.500
Saldo	150.767,75	-152.100	-444.800	4.400	9.100	47.100

Der Finanzhaushalt 2025 weist ein negatives Ergebnis von 444.800 € aus. Dieser Betrag wird den liquiden Mitteln entnommen.

Gemäß § 16 Absatz 1 Nr. 2 GemHVO-Doppik ist der Finanzhaushalt im laufenden Haushaltsjahr 2025 und im Finanzplanungszeitraum (siehe 3.2.) ausgeglichen. Daraus resultierend ist die dauernde gesicherte Leistungsfähigkeit gegeben.

Die Aufnahme eines Kassenkredits ist genehmigungsfrei in Höhe von 146.300 € möglich. Der Kassenkredit wird in der aufgenommenen Höhe zum Ende des Haushaltsjahres zurückgezahlt.

3.2. Entwicklung des Saldos der laufenden Ein- und Auszahlungen

Lfd. Ein- und Auszahlungen	Ergebnis 2023	Ansatz 2024	Ansatz 2025	Plan 2026	Plan 2027	Plan 2028
Jahresbezogener Saldo der lfd. Ein- und Auszahlungen	88.922,57	-174.500	-371.000	-70.200	-65.500	-27.500
Saldo der lfd. Ein- und Auszahlungen zum 31.12.des Haushaltsvorjahres	1.919.183,78	2.008.106	1.833.606	1.462.606	1.392.406	1.326.906
Saldo der lfd. Ein- und Auszahlungen zum 31.12.des Haushaltsjahres	2.008.106,35	1.833.606	1.462.606	1.392.406	1.326.906	1.299.406

Der positive Saldo der lfd. Ein- und Auszahlungen wird für die Deckung des Finanzhaushaltes allgemein und für die zukünftigen Investitionen der Gemeinde benötigt.

4. Entwicklung der Investitionen und Investitionsförderungsmaßnahmen sowie die sich hieraus ergebenden Auswirkungen auf die Ergebnis- und Finanzhaushalte der folgenden Haushaltsjahre

Die Auflösung der Sonderposten und die Abschreibungen wurden auf der Grundlage des bis zum 31.12.2023 erfassten Vermögens der Gemeinde ermittelt.

4.1 Erträge / Auflösung Sonderposten

Produktbereich		Ergebnis 2023	Ansatz 2024	Ansatz 2025	Plan 2026	Plan 2027	Plan 2028
1	Zentrale Verwaltung	4.079,79	7.800	8.100	9.600	9.600	9.600
2	Schule und Kultur	0,00	0	0	0	0	0
3	Soziales und Jugend	2.770,34	2.100	2.100	2.100	2.100	2.100
4	Gesundheit und Sport	8.682,45	8.600	8.600	8.600	8.600	8.600
5	Gestaltung der Umwelt	121.867,50	122.100	121.600	121.600	121.600	121.500
6	Zentrale Finanzleistungen	0,00	0	0	0	0	0
Gesamt		137.400,08	140.600	140.400	141.900	141.900	141.800

4.2 Aufwendungen / Abschreibungen

Produktbereich		Ergebnis 2023	Ansatz 2024	Ansatz 2025	Plan 2026	Plan 2027	Plan 2028
1	Zentrale Verwaltung	17.999,23	22.000	22.600	30.500	30.500	29.300
2	Schule und Kultur	457,48	0	0	100	100	100
3	Soziales und Jugend	18.953,27	18.400	19.100	19.500	19.500	19.500
4	Gesundheit und Sport	14.652,44	14.700	14.700	14.700	14.700	14.700
5	Gestaltung der Umwelt	152.451,25	176.000	162.200	170.400	169.300	168.200
6	Zentrale Finanzleistungen	0,00	0	0	0	0	0
Gesamt		204.513,67	231.100	218.600	235.200	234.100	231.800

4.3 Einzahlungen

Produktbereich		Ergebnis 2023	Ansatz 2024	Ansatz 2025	Plan 2026	Plan 2027	Plan 2028
1	Zentrale Verwaltung	112.760,47	90.000	0	0	0	0
2	Schule und Kultur	0,00	0	0	0	0	0
3	Soziales und Jugend	600,00	0	0	0	0	0
4	Gesundheit und Sport	0,00	0	0	0	0	0
5	Gestaltung der Umwelt	21.438,83	21.400	21.400	21.400	21.400	21.400
6	Zentrale Finanzleistungen	126.088,02	53.200	53.200	53.200	53.200	53.200
Gesamt		260.887,32	164.600	74.600	74.600	74.600	74.600

4.4 Auszahlungen

Produktbereich		Ergebnis 2023	Ansatz 2024	Ansatz 2025	Plan 2026	Plan 2027	Plan 2028
1	Zentrale Verwaltung	190.458,70	81.500	1.700	0	0	0
2	Schule und Kultur	462,48	0	1.000	0	0	0
3	Soziales und Jugend	10.077,42	4.000	3.300	0	0	0
4	Gesundheit und Sport	0,00	0	0	0	0	0
5	Gestaltung der Umwelt	66.070,79	56.700	142.400	0	0	0
6	Zentrale Finanzleistungen	0,00	0	0	0	0	0
Gesamt		267.069,39	142.200	148.400	0	0	0

5. Entwicklung der Kredite für Investitionen und Investitionsförderungsmaßnahmen sowie die Belastung des Haushaltes durch kreditähnliche Rechtsgeschäfte

Einzahlungs- bzw. Auszahlungsart	Bestand zur Zeit der Planaufstellung	Ansatz 2025	Plan 2026	Plan 2027	Plan 2028
Einzahlungen					
Kredite vom Land	0	0	0	0	0
Kredite vom inländischen Geldmarkt	0	0	0	0	0
Gesamt	0	0	0	0	0
Auszahlungen					
Tilgung Umschuldung an Land	0	0	0	0	0
Tilgung an den inländischen Geldmarkt	0	0	0	0	0
Gesamt	0	0	0	0	0
Schulden					
Schulden gesamt beim Land	0	0	0	0	0
Schulden gesamt beim inländischen Geldmarkt	0	0	0	0	0
Gesamt	0	0	0	0	0

6. Entwicklung der Kredite zur Sicherung der Zahlungsfähigkeit

	Bestand per 31.12.2024	Ansatz 2025	Plan 2026	Plan 2027	Plan 2028
Kassenkreditaufnahme	0	146.300	149.900	150.000	154.700
Kassenkreditrückzahlung	0	146.300	149.900	150.000	154.700
Saldo im Jahr	0	0	0	0	0
Gesamtbestand	0	0	0	0	0

7. Übersicht über die Entwicklung des Eigenkapitals im Finanzplanungszeitraum

Die Entwicklung des Eigenkapitals zum Ende eines Haushaltsjahres zeigt die nachfolgende Tabelle (Die Angaben resultieren aus dem vorläufigen Jahresabschluss 2023.):

Lfd. Nr.	Jahr	Ergebnis- vortrag ins Haushalts- folgejahr	Rücklagen			Eigenkapital zum Ende des Haushaltsjahre s	Eigen- kapital zum Ende des Haushalts- jahres je Einwohner	
			Allgemeine Kapital- rücklage	Zweck- gebundene Kapital- rücklage	Rücklage kommunaler Finanz- ausgleich			
			(in €)					
	1	2	3	4	5	6	7	
1.	Bestand zum Ende des jeweiligen Haushaltsvorjahres							
	2023	1.757.322,96	2.298.220,83	508.435,07	183.013,06	4.746.991,92	4.732,79	
	1. Haushaltsvorjahr (Plan)	2024	1.505.023	2.298.221	561.635	170.313	4.535.192	4.581
2.	Bestand zum Ende des Haushaltsjahres							
	2025	1.134.223	2.298.221	614.835	91.913	4.139.192	4.143	
3.	Bestand zum Ende des jeweiligen Haushaltsfolgejahres							
3.1	1. Haushaltsfolgejahr	2026	1.037.023	2.298.221	668.035	25.613	4.028.892	4.033
3.2	2. Haushaltsfolgejahr	2027	904.823	2.298.221	721.235	113	3.924.392	3.928
4.	Bestand zum Ende des Finanzplanungszeitraumes							
	2028	787.323	2.298.221	774.435	113	3.860.092	3.864	

Das Eigenkapital betrug in der Bilanz zum 31.12.2023 4.746.991,92 €. Mit dem Ausweis eines positiven Eigenkapitals kommt die Gemeinde der Vorschrift der Kommunalverfassung bezüglich einer nicht zulässigen Überschuldung nach.

8. Veränderung der Rücklage für Belastungen aus dem kommunalen Finanzausgleich

Die Gemeinde Gutow verfügt per 31.12.2023 über eine Rücklage für Belastungen aus dem kommunalen Finanzausgleich in Höhe von 183.013,06 €.

Im Jahr 2024 werden 79.000 € ergebniswirksam aufgelöst und es müssen der Rücklage für Belastungen aus dem kommunalen Finanzausgleich 66.300 € zugeführt werden.

Im Jahr 2025 werden 103.900 € ergebniswirksam aufgelöst und es müssen der Rücklage für Belastungen aus dem kommunalen Finanzausgleich 25.500 € zugeführt werden.

9. Veränderungen der sonstigen zweckgebundenen Ergebnissrücklage

Die Gemeinde Gutow verfügt über keine zweckgebundene Ergebnissrücklage

10. Veränderung der Kapitalrücklage

Kapitalrücklage	Bestand zum Zeitpunkt der Planaufstellung	Ansatz 2025	Plan 2026	Plan 2027	Plan 2028
Einstellung in die Kapitalrücklage	53.200	53.200	53.200	53.200	53.200
Entnahme aus der Kapitalrücklage	0	0	0	0	0
Erhöhung /Minderung im Jahr	53.200	53.200	53.200	53.200	53.200
Gesamtbestand	2.859.856	2.913.056	2.966.256	3.019.456	3.072.656

Veränderungen der Kapitalrücklage ergeben sich geplant aus den Zuweisungen nach dem FAG für investive Zwecke.

11. Zuwendung an Fraktionen

Zuwendungen an Fraktionen werden nicht gewährt.

12. Entwicklung der Sonderposten

Lfd. Nr.	Art	Voraussichtlicher Stand zum Beginn des Haushaltsjahres	Einstellungen	Planmäßige Auflösung	Außerplanm. Auflösung / Abgänge	Voraussichtlicher Stand zum Ende des Haushaltsjahres
1.	Sonderposten aus Zuwendungen für Investitionen	1.270.907	0	95.800	0	1.175.107
2.	Sonderposten aus Beiträgen und ähnlichen Entgelten	343.295	0	44.600	0	298.695
2.1.	Beiträge	343.295	0	44.600	0	298.695
2.2.	Baukostenzuschüsse	0	0	0	0	0
2.3.	Unentgeltliche Vermögensübernahmen i.R. von Erschließungsbeiträgen	0	0	0	0	0
3.	Sonderposten aus Anzahlungen	107.848	21.400	0	0	129.248
3.1.	Anzahlungen aus Zuwendungen	0	0	0	0	0
3.2.	Anzahlungen Beiträge und ähnliche Entgelte	107.848	21.400	0	0	129.248
4.	Sonderposten für den Gebührenaussgleich	0	0	0	0	0
5.	Sonstige Sonderposten	210.450	0	0	0	210.450
	Summe	1.932.500	21.400	140.400	0	1.813.500

13. Gegenüberstellung der Ergebnisplanung 2025 mit der Finanzplanung für das Jahr 2025

Produktbereich		Ertrag 2025	Aufwand 2025	Einzahlung 2025	Auszahlung 2025
1	Zentrale Verwaltung	194.100	402.300	186.000	381.400
2	Schule und Kultur	0	126.300	0	127.300
3	Soziales und Jugend	2.100	283.200	0	267.400
4	Gesundheit und Sport	8.600	17.300	0	2.600
5	Gestaltung der Umwelt	186.100	512.000	85.900	492.200
6	Zentrale Finanzleistungen	1.317.300	737.900	1.857.700	858.700
Gesamt		1.708.200	2.079.000	2.129.600	2.129.600

14. Überblick über freiwillige Leistungen

	Ansatz 2025		Ansatz 2025
Erträge	190.000	Einzahlungen	173.900
Aufwendungen	596.700	Auszahlungen	591.700
Saldo	- 406.700	Saldo	- 417.800

Die Einzelaufstellung ist als Anlage 1 beigefügt.

Der Ergebnishaushalt der Gemeinde Gutow schließt in den Erträgen mit 1.708.200 Euro ab.

Die Aufwendungen schließen mit 2.079.000 Euro ab.

Im Finanzhaushalt wurden insgesamt Einzahlungen in Höhe von 2.129.600 Euro veranschlagt. Die Auszahlungen im Finanzhaushalt wurden ebenfalls mit 2.129.600 Euro veranschlagt. (Siehe hierzu die Erläuterung unter Punkt 3).

Zur Finanzierung kann ein Kassenkredit in Höhe von 146.300 Euro aufgenommen werden.

Der Finanzhaushalt 2025 ist nach § 16(1) Ziffer 2 GemHVO ausgeglichen.

15. Verwendung der Mittel aus der Infrastrukturpauschale (§ 23 FAG M-V)

Die Mittel aus der Infrastrukturpauschale sollen für den Bau von Fahrgastunterständen eingesetzt werden:

16. Erläuterungen gemäß § 4 Abs. 9 GemHVO-Doppik:

1. Die Gemeinde hat keine Verträge abgeschlossen, die zu erheblichen Zahlungen verpflichten.
2. Weder die Abschreibungsmethode hat sich geändert noch sind außerplanmäßige Abschreibungen im Haushaltsplan 2025 enthalten.
3. Neue Investitionen und Investitionsförderungsmaßnahmen:
Die Einzelaufstellung 2025 ist als Anlage 2 beigefügt.
4. Erhebliche Abweichungen gegenüber den Ansätzen 2024

Lfd. Nr.	Bezeichnung	Ansatz 2024	Ansatz 2025
1	11104 Aufwandsentschädigung Bürgermeister, Gemeindevertreter und Ausschussmitglieder	27.400	25.300
2	11402 Erträge aus der Veräußerung von Umlaufvermögen	90.000	0
3	11402 Verluste aus Wertminderungen und dem Abgang von Gegenständen des Umlaufvermögens	90.000	0
4	11402 Betriebskostenabrechnungen	76.700	93.500
5	12600 Unterhaltung der Grundstücke	41.000	57.000

Lfd. Nr.	Bezeichnung	Ansatz 2024	Ansatz 2025
6	12600 Dienst- und Schutzbekleidung	15.000	2.000
7	12600 Aufwendungen Jugendwehr	0	2.000
8	21100 Schulumlage Grundschule	77.300	53.700
9	36100 Zuweisungen und Zuschüsse für lfd. Zwecke an Gemeinden	216.600	258.800
10	42401 Unterhaltung Badegewässer	19.600	1.500
11	51100 sonstige Aufwendungen für die Inanspruchnahme von Rechten und Diensten	200	15.200
12	55101 Lohnkosten	40.200	64.100
13	57302 Abschreibungen auf Geschäftsausstattung	12.900	0
14	57303 Abschreibungen auf Geschäftsausstattung	8.200	0
15	57303 Unterhaltung der Gebäude	500	17.500
16	57305 Unterhaltung der Gebäude	1.800	87.200
17	61100 Gewerbesteuer	96.700	133.300
18	61100 Gewerbesteuerumlage	9.700	13.300
19	61100 Einkommens- und Umsatzsteuer, Schlüsselzuweisung	1.018.700	975.000
20	61100 Entnahme aus der Rücklage für Belastungen aus dem kommunalen Finanzausgleich	79.000	103.900
21	61100 Einstellung in die Rücklage für Belastungen aus dem kommunalen Finanzausgleich	66.300	25.500
22	61100 Kreisumlage	514.400	524.600
23	61100 Amtsumlage	149.600	174.500

Erläuterungen zu den lfd. Nr.:

zu 1.:

Mit der Hauptsatzung der Gemeinde wurden die Entschädigungen beschlossen. Demzufolge die Anpassung in 2025.

zu 2. und 3.:

In der Gemarkung Ganschow wurde 2024 ein Flurstück veräußert.

zu 4.:

Durch die Wohnungsverwaltung wurde der Ansatz für die Betriebskosten der gemeindeeigenen Wohnungen angepasst.

zu 5.:

In Bülow sollen der Löschwasserteich instandgesetzt werden. Bereits im Vorjahr war die Maßnahme veranschlagt.

zu 6.:

Für die Dienst- und Schutzbekleidung der Feuerwehrkameraden werden 2.000 € zur Verfügung gestellt.

zu 7.:

Die Jugendfeuerwehr in Gutow soll aufgebaut werden. Hierfür wurden 2.000 € veranschlagt.

zu 8.:

Durch sinkende Schülerzahlen fällt die Schulumlage geringer aus.

zu 9.:

Durch die Änderung des KiföG M-V wird ein Pauschalbetrag pro Kind gezahlt. Dieser steigt gegenüber dem Vorjahr.

zu 10.:

Die Badestellen am Insensee und am Parumer See sollten entkrautet und ausgebaggert werden.

zu 11.:

Planungskosten in Höhe von 15.000 € wurden für die Sanierungsarbeiten an der Begegnungstätte veranschlagt.

zu 12.:

Durch die Erhöhung von Arbeitszeiten, eine Höhergruppierung und die Einstellung eines Geringverdieners steigen die Lohnkosten.

zu 13.:

Durch diverse Anschaffungen von geringwertigen Wirtschaftsgütern im Gemeindehaus Gutow in 2024 erfolgte die sofortige Abschreibung in voller Höhe.

zu 14.:

Durch diverse Anschaffungen von geringwertigen Wirtschaftsgütern im Gemeindehaus Bülower Burg in 2024 erfolgte die sofortige Abschreibung in voller Höhe.

zu 15.:

Am Gemeindehaus Bülower Burg soll der Dachkasten und die Fassade gestrichen werden.

zu 16.:

Folgende Maßnahmen sind an der Begegnungsstätte „Mühle“ in 2025 vorgesehen:

- Herausnahme einer nicht tragenden Wand zwischen Senioren- und Mühlenzimmer 20.000 €
- Dachkastenerneuerung, Fassadenanstrich, Instandsetzung Fenster 36.800 €
- Einbau eines Rollltores im bisherigen Aufenthaltsraums des Gemeindearbeiters 15.000 €
- Herrichtung eines neuen Aufenthaltsraumes des Gemeindearbeiters 15.000 €

zu 17. und 18.:

Es wird mit höheren Einnahmen aus der Gewerbesteuer gerechnet. Demzufolge steigt auch die Umlage.

zu 19.:

Die Erträge ergeben sich aus dem Kommunalen Finanzausgleich 2024, da bis zur Planerstellung kein aktueller Datenerlass vom Ministerium für Inneres vorlag.

zu 20. und 21.:

Die im Jahr 2023 gebildete Rücklage für Belastungen aus dem kommunalen Finanzausgleich wird 2025 ertragswirksam aufgelöst. Neue Belastungen aus dem kommunalen Finanzausgleich 2025 entstehen in Höhe von 25.500 €.

zu 22. und 23.:

Sowohl durch die gestiegenen Kreis- und Amtsumlagegrundlagen als auch durch die gestiegenen Umlagesätze muss mehr Kreis- und Amtsumlage gezahlt werden.

Die Berechnung basiert auf den Datenerlass 2024 und den geschätzten Kreis- und Amtsumlagesätzen.

5. Außerordentliche Erträge und Aufwendungen sowie außerordentliche Ein- und Auszahlungen sind im Haushaltsplan 2025 nicht enthalten.

Gemeinde Gutow

Anlage 1

Übersicht über die Aufwendungen und Auszahlungen sowie die selbstfinanzierten Eigenanteile für freiwillige Leistungen
im Haushaltsplan 2025

Produkt/Bezeichnung	Konto	Aufwendungen	Erträge	Eigenanteil/ Zuschuss Gemeinde	Auszahlungen	Einzahlungen	Eigenanteil
11104/Gremien	56920000/Verfügungsmittel	500,00 €	0,00 €	500,00 €	500,00 €	0,00 €	500,00 €
11104/Gremien	56930000/Repräsentation	1.800,00 €	0,00 €	1.800,00 €	1.800,00 €	0,00 €	1.800,00 €
11400/Zentrale Dienste	56420000/Beiträge zu Wirtschaftsverbänden, Berufsvetretungen und Vereinen	1.100,00 €	0,00 €	1.100,00 €	1.100,00 €	0,00 €	1.100,00 €
11402/Liegenschaften	Kommunale Wohnungen	256.500,00 €	165.000,00 €	91.500,00 €	248.400,00 €	165.000,00 €	83.400,00 €
12600/Brandschutz	52490001/Sonstige Aufwendungen für Veranstaltungen	800,00 €	0,00 €	800,00 €	800,00 €	0,00 €	800,00 €
28100/Heimat-und sonstige Kulturpflege	ges. Produkt	16.500,00 €	0,00 €	16.500,00 €	17.500,00 €	0,00 €	17.500,00 €
36600/Einrichtungen der Kinder-und Jugendarbeit	ges. Produkt	24.400,00 €	2.100,00 €	22.300,00 €	8.600,00 €	0,00 €	8.600,00 €
42401/Kommunale Sportstätten und Bäder	ges. Produkt	17.300,00 €	8.600,00 €	8.700,00 €	2.600,00 €	0,00 €	2.600,00 €
51100/Räumliche Planungs- und Entwicklungsmaßnahmen	56290000/sonstige Aufwendungen für die Inanspruchnahme von Rechten und Diensten	15.200,00 €	0,00 €	15.200,00 €	15.200,00 €	0,00 €	15.200,00 €
55101/Öffentliches Grün	ges. Produkt	86.600,00 €	100,00 €	86.500,00 €	120.700,00 €	0,00 €	120.700,00 €
55102/sonstige Erholungseinrichtungen	ges. Produkt	400,00 €	400,00 €	0,00 €	400,00 €	400,00 €	0,00 €
57302/Gemeindehaus Gutow	ges. Produkt	31.000,00 €	1.400,00 €	29.600,00 €	29.600,00 €	1.400,00 €	28.200,00 €
57303/Gemeindehaus Bülower Burg	ges. Produkt	24.200,00 €	2.500,00 €	21.700,00 €	22.900,00 €	1.500,00 €	21.400,00 €
57304/Gemeindehaus Ganschow	ges. Produkt	21.100,00 €	4.000,00 €	17.100,00 €	24.500,00 €	2.500,00 €	22.000,00 €
57305/Begegnungstätte Mühle	ges. Produkt	99.300,00 €	5.900,00 €	93.400,00 €	97.100,00 €	3.100,00 €	94.000,00 €
Gesamt		596.700,00 €	190.000,00 €	406.700,00 €	591.700,00 €	173.900,00 €	417.800,00 €

Maßnahme-Nr.:	1140025001 GWG-Ausstattung unter 410 € netto	Nutzungsdauer 1 Jahr
Erläuterung:	200 € Signaturpad 200 € Bürostuhl	

Ein- und Auszahlungsübersicht

	Ansatz 2025	Planwert 2026	Planwert 2027	Planwert 2028	Planwert 2029	Bisher ber.	Gesamt VE	VE 2026	VE 2027	VE 2028	VE 2029	Gesamt Invest.
	1	2	3	4	5	6	7	8	9	10	11	12
Einzahlungen	0	0	0	0	0	0,00	0	0	0	0	0	0,00
Auszahlungen	400	0	0	0	0	0,00	0	0	0	0	0	400,00

Investitionsobjekte Gesamt

	Ansatz 2025	Planwert 2026	Planwert 2027	Planwert 2028	Planwert 2029	Bisher ber.	Gesamt VE	VE 2026	VE 2027	VE 2028	VE 2029	Gesamt Invest.
	1	2	3	4	5	6	7	8	9	10	11	12
11400.78572000 Auszahlungen für bewegliche Sachen des Anlagevermögens bis zu einem Wert von 410 € netto	400	0	0	0	0	0,00	0	0	0	0	0	400,00
Saldo	-400	0	0	0	0	0,00	0	0	0	0	0	-400,00

Folgekosten Bestände

	Bezeichnung	Ansatz 2025	AO-Soll 2025	Vorm.AO-Soll 2025	Verfügbar 2025	Planwert 2026 - 2028
	1	2	3	4	5	6
11400. 53853001	Abschreibungen auf Geschäftsausstattung - Folgekosten Neuinvestitionen	400	0,00	0,00	400,00	0

Anlagevermögen Bestände

	Bezeichnung	Ansatz 2025	AO-Soll 2025	Vorm.AO-Soll 2025	Verfügbar 2025.	Inventar-Nr.
	1	2	3	4	5	6
11400. 08270000	Geringwertige Vermögensgegenstände	400	0,00	0,00	400,00	

Maßnahme-Nr.:	1260023003 Notstromanlage	Nutzungsdauer 10 Jahre
Erläuterung:		
Maßnahme in 2024 nicht fortgesetzt -> HHR nach 2025 weiter übertragen		
Bildung HHR mit Jahresabschluss 2024		
Fördermittel: Ansatz 15.000 € AO-Soll 0,00 € HHR 15.000,00 €		
AHK: Ansatz 15.000 € AO-Soll 2.224,25 € HHR 12.775,75 €		

Ein- und Auszahlungsübersicht

	Ansatz 2025	Planwert 2026	Planwert 2027	Planwert 2028	Planwert 2029	Bisher ber.	Gesamt VE	VE 2026	VE 2027	VE 2028	VE 2029	Gesamt Invest.
	1	2	3	4	5	6	7	8	9	10	11	12
Einzahlungen	0	0	0	0	0	0,00	0	0	0	0	0	0,00
Auszahlungen	0	0	0	0	0	2.224,25	0	0	0	0	0	2.224,25

Investitionsobjekte Gesamt

	Ansatz 2025	Planwert 2026	Planwert 2027	Planwert 2028	Planwert 2029	Bisher ber.	Gesamt VE	VE 2026	VE 2027	VE 2028	VE 2029	Gesamt Invest.
	1	2	3	4	5	6	7	8	9	10	11	12
12600.68142000 Investitionszuwendungen vom Land	0	0	0	0	0	0,00	0	0	0	0	0	0,00
12600.78561000 Auszahlungen für Fahrzeuge, Maschinen und technische Anlagen über einem Wert von 410 € netto	0	0	0	0	0	2.224,25	0	0	0	0	0	2.224,25
Saldo	0	0	0	0	0	-2.224,25	0	0	0	0	0	-2.224,25

Folgekosten Bestände

	Bezeichnung	Ansatz 2025	AO-Soll 2025	Vorm.AO-Soll 2025	Verfügbar 2025	Planwert 2026 - 2028
	1	2	3	4	5	6
12600. 53830001	Abschreibungen auf Betriebsvorrichtungen - Folgekosten Neuinvestitionen	0	0,00	0,00	0,00	1.500
12600. 41510001	Erträge aus der Auflösung von Sonderposten aus Zuwendungen - Folgekosten Neuinvestitionen	0	0,00	0,00	0,00	1.500

Anlagevermögen Bestände

	Bezeichnung	Ansatz 2025	AO-Soll 2025	Vorm.AO-Soll 2025	Verfügbar 2025.	Inventar-Nr.
	1	2	3	4	5	6
12600. 23100000	Sonderposten aus Zuwendungen Investitionen	0	0,00	0,00	0,00	
12600. 09100000	Geleistete Anzahlungen auf Sachanlagen - Fahrzeuge, Maschinen, TA	0	0,00	0,00	0,00	

Maßnahme-Nr.:	1260024001 Mannschaftswagen	Nutzungsdauer 10 Jahre
Erläuterung: Bildung HHR mit Jahresabschluss 2024 AHK: Ansatz 70.000 € AO-Soll 0,00 € HHR 70.000,00 €		

Ein- und Auszahlungsübersicht

	Ansatz 2025	Planwert 2026	Planwert 2027	Planwert 2028	Planwert 2029	Bisher ber.	Gesamt VE	VE 2026	VE 2027	VE 2028	VE 2029	Gesamt Invest.
	1	2	3	4	5	6	7	8	9	10	11	12
Einzahlungen	0	0	0	0	0	0,00	0	0	0	0	0	0,00
Auszahlungen	0	0	0	0	0	0,00	0	0	0	0	0	70.000,00

Investitionsobjekte Gesamt

	Ansatz 2025	Planwert 2026	Planwert 2027	Planwert 2028	Planwert 2029	Bisher ber.	Gesamt VE	VE 2026	VE 2027	VE 2028	VE 2029	Gesamt Invest.
	1	2	3	4	5	6	7	8	9	10	11	12
12600.78561000 Auszahlungen für Fahrzeuge, Maschinen und technische Anlagen über einem Wert von 410 € netto	0	0	0	0	0	0,00	0	0	0	0	0	70.000,00
Saldo	0	0	0	0	0	0,00	0	0	0	0	0	-70.000,00

Folgekosten Bestände

	Bezeichnung	Ansatz 2025	AO-Soll 2025	Vorm.AO-Soll 2025	Verfügbar 2025	Planwert 2026 - 2028
	1	2	3	4	5	6
12600. 53810001	Abschreibungen auf Fahrzeuge - Folgekosten Neuinvestitionen	0	0,00	0,00	0,00	7.000

Anlagevermögen Bestände

	Bezeichnung	Ansatz 2025	AO-Soll 2025	Vorm.AO-Soll 2025	Verfügbar 2025.	Inventar-Nr.
	1	2	3	4	5	6
12600. 07100000	Fahrzeuge	0	0,00	0,00	0,00	

Maßnahme-Nr.:	1260024003 Zaun am Löschteich Badendiek	Nutzungsdauer 15 Jahre
Erläuterung: Bildung HHR mit Jahresabschluss 2024 AHK: Ansatz 3.000 € AO-Soll 0,00 € HHR 3.000,00 €		

Ein- und Auszahlungsübersicht

	Ansatz 2025	Planwert 2026	Planwert 2027	Planwert 2028	Planwert 2029	Bisher ber.	Gesamt VE	VE 2026	VE 2027	VE 2028	VE 2029	Gesamt Invest.
	1	2	3	4	5	6	7	8	9	10	11	12
Einzahlungen	0	0	0	0	0	0,00	0	0	0	0	0	0,00
Auszahlungen	0	0	0	0	0	0,00	0	0	0	0	0	3.000,00

Investitionsobjekte Gesamt

	Ansatz 2025	Planwert 2026	Planwert 2027	Planwert 2028	Planwert 2029	Bisher ber.	Gesamt VE	VE 2026	VE 2027	VE 2028	VE 2029	Gesamt Invest.
	1	2	3	4	5	6	7	8	9	10	11	12
12600.78541000 Auszahlungen für den Erwerb für Bauten auf fremden Grund und Boden	0	0	0	0	0	0,00	0	0	0	0	0	3.000,00
Saldo	0	0	0	0	0	0,00	0	0	0	0	0	-3.000,00

Folgekosten Bestände

	Bezeichnung	Ansatz 2025	AO-Soll 2025	Vorm.AO-Soll 2025	Verfügbar 2025	Planwert 2026 - 2028
	1	2	3	4	5	6
12600. 53600001	Abschreibung auf Bauten auf fremdem Grund und Boden - Folgekosten Neuinvestitionen	0	0,00	0,00	0,00	200

Anlagevermögen Bestände

	Bezeichnung	Ansatz 2025	AO-Soll 2025	Vorm.AO-Soll 2025	Verfügbar 2025.	Inventar-Nr.
	1	2	3	4	5	6
12600. 05800000	Bauten auf fremden Grund und Boden Grundstückseinrichtungen	0	0,00	0,00	0,00	

Maßnahme-Nr.: 1260025001 Geschirrspüler	Nutzungsdauer 10 Jahre
--	-------------------------------

Ein- und Auszahlungsübersicht

	Ansatz 2025	Planwert 2026	Planwert 2027	Planwert 2028	Planwert 2029	Bisher ber.	Gesamt VE	VE 2026	VE 2027	VE 2028	VE 2029	Gesamt Invest.
	1	2	3	4	5	6	7	8	9	10	11	12
Einzahlungen	0	0	0	0	0	0,00	0	0	0	0	0	0,00
Auszahlungen	800	0	0	0	0	0,00	0	0	0	0	0	800,00

Investitionsobjekte Gesamt

	Ansatz 2025	Planwert 2026	Planwert 2027	Planwert 2028	Planwert 2029	Bisher ber.	Gesamt VE	VE 2026	VE 2027	VE 2028	VE 2029	Gesamt Invest.
	1	2	3	4	5	6	7	8	9	10	11	12
12600.78571000 Auszahlungen für bewegliche Sachen des Anlagevermögens über einem Wert von 410 € netto	800	0	0	0	0	0,00	0	0	0	0	0	800,00
Saldo	-800	0	0	0	0	0,00	0	0	0	0	0	-800,00

Folgekosten Bestände

	Bezeichnung	Ansatz 2025	AO-Soll 2025	Vorm.AO-Soll 2025	Verfügbar 2025	Planwert 2026 - 2028
	1	2	3	4	5	6
12600. 53853001	Abschreibungen auf Geschäftsausstattung - Folgekosten Neuinvestitionen	0	0,00	0,00	0,00	100

Anlagevermögen Bestände

	Bezeichnung	Ansatz 2025	AO-Soll 2025	Vorm.AO-Soll 2025	Verfügbar 2025.	Inventar-Nr.
	1	2	3	4	5	6
12600. 08200000	Betriebs- und Geschäftsausstattung	800	0,00	0,00	800,00	

Maßnahme-Nr.: 1260025002 GWG-Ausstattung unter 410 € netto

Nutzungsdauer 1 Jahr

Ein- und Auszahlungsübersicht

	Ansatz 2025	Planwert 2026	Planwert 2027	Planwert 2028	Planwert 2029	Bisher ber.	Gesamt VE	VE 2026	VE 2027	VE 2028	VE 2029	Gesamt Invest.
	1	2	3	4	5	6	7	8	9	10	11	12
Einzahlungen	0	0	0	0	0	0,00	0	0	0	0	0	0,00
Auszahlungen	500	0	0	0	0	0,00	0	0	0	0	0	500,00

Investitionsobjekte Gesamt

	Ansatz 2025	Planwert 2026	Planwert 2027	Planwert 2028	Planwert 2029	Bisher ber.	Gesamt VE	VE 2026	VE 2027	VE 2028	VE 2029	Gesamt Invest.
	1	2	3	4	5	6	7	8	9	10	11	12
12600.78572000 Auszahlungen für bewegliche Sachen des Anlagevermögens bis zu einem Wert von 410 € netto	500	0	0	0	0	0,00	0	0	0	0	0	500,00
Saldo	-500	0	0	0	0	0,00	0	0	0	0	0	-500,00

Folgekosten Bestände

	Bezeichnung	Ansatz 2025	AO-Soll 2025	Vorm.AO-Soll 2025	Verfügbar 2025	Planwert 2026 - 2028
	1	2	3	4	5	6
12600. 53852001	Abschreibungen auf Betriebsausstattung - Folgekosten Neuinvestitionen	500	0,00	0,00	500,00	0

Anlagevermögen Bestände

	Bezeichnung	Ansatz 2025	AO-Soll 2025	Vorm.AO-Soll 2025	Verfügbar 2025.	Inventar-Nr.
	1	2	3	4	5	6
12600. 08270000	Geringwertige Vermögensgegenstände	500	0,00	0,00	500,00	

Maßnahme-Nr.:	2810025001 Telefonzelle als Bücherzelle	Nutzungsdauer 15 Jahre
Erläuterung:		
Standort: Am Biotop in Gutow		

Ein- und Auszahlungsübersicht

	Ansatz 2025	Planwert 2026	Planwert 2027	Planwert 2028	Planwert 2029	Bisher ber.	Gesamt VE	VE 2026	VE 2027	VE 2028	VE 2029	Gesamt Invest.
	1	2	3	4	5	6	7	8	9	10	11	12
Einzahlungen	0	0	0	0	0	0,00	0	0	0	0	0	0,00
Auszahlungen	1.000	0	0	0	0	0,00	0	0	0	0	0	1.000,00

Investitionsobjekte Gesamt

	Ansatz 2025	Planwert 2026	Planwert 2027	Planwert 2028	Planwert 2029	Bisher ber.	Gesamt VE	VE 2026	VE 2027	VE 2028	VE 2029	Gesamt Invest.
	1	2	3	4	5	6	7	8	9	10	11	12
28100.78571000 Auszahlungen für bewegliche Sachen des Anlagevermögens über einem Wert von 410 € netto	1.000	0	0	0	0	0,00	0	0	0	0	0	1.000,00
Saldo	-1.000	0	0	0	0	0,00	0	0	0	0	0	-1.000,00

Folgekosten Bestände

	Bezeichnung	Ansatz 2025	AO-Soll 2025	Vorm.AO-Soll 2025	Verfügbar 2025	Planwert 2026 - 2028
	1	2	3	4	5	6
28100. 53853001	Abschreibungen auf Geschäftsausstattung - Folgekosten Neuinvestitionen	0	0,00	0,00	0,00	100

Anlagevermögen Bestände

	Bezeichnung	Ansatz 2025	AO-Soll 2025	Vorm.AO-Soll 2025	Verfügbar 2025.	Inventar-Nr.
	1	2	3	4	5	6
28100. 08200000	Betriebs- und Geschäftsausstattung	1.000	0,00	0,00	1.000,00	

Maßnahme-Nr.:	3660021001 Spielgeräte für Spielplätze im Gemeindegebiet	Nutzungsdauer 10 Jahre
Erläuterung:	Spielplatz Gutow, Am Biotop 1.200 € 4er-Wippe, 2.100 € Metallsitzbänke 3 Stk.	

Ein- und Auszahlungsübersicht

	Ansatz 2025	Planwert 2026	Planwert 2027	Planwert 2028	Planwert 2029	Bisher ber.	Gesamt VE	VE 2026	VE 2027	VE 2028	VE 2029	Gesamt Invest.
	1	2	3	4	5	6	7	8	9	10	11	12
Einzahlungen	0	0	0	0	0	20.000,00	0	0	0	0	0	20.000,00
Auszahlungen	3.300	0	0	0	0	144.826,96	0	0	0	0	0	152.126,96

Investitionsobjekte Gesamt

	Ansatz 2025	Planwert 2026	Planwert 2027	Planwert 2028	Planwert 2029	Bisher ber.	Gesamt VE	VE 2026	VE 2027	VE 2028	VE 2029	Gesamt Invest.
	1	2	3	4	5	6	7	8	9	10	11	12
36600.68166200 Anzahlungen auf Investitionszuwendungen vom öffentlichen Bereich vom Land	0	0	0	0	0	20.000,00	0	0	0	0	0	20.000,00
36600.78561000 Auszahlungen für Fahrzeuge, Maschinen und technische Anlagen über einem Wert von 410 € netto	3.300	0	0	0	0	144.826,96	0	0	0	0	0	148.126,96
36600.78561000 Auszahlungen für Fahrzeuge, Maschinen und technische Anlagen über einem Wert von 410 € netto	0	0	0	0	0	0,00	0	0	0	0	0	4.000,00
Saldo	-3.300	0	0	0	0	-124.826,96	0	0	0	0	0	-132.126,96

Folgekosten Bestände

	Bezeichnung	Ansatz 2025	AO-Soll 2025	Vorm.AO-Soll 2025	Verfügbar 2025	Planwert 2026 - 2028
	1	2	3	4	5	6
36600. 53830001	Abschreibungen auf Betriebsvorrichtungen - Folgekosten Neuinvestitionen	0	0,00	0,00	0,00	400

Anlagevermögen Bestände

	Bezeichnung	Ansatz 2025	AO-Soll 2025	Vorm.AO-Soll 2025	Verfügbar 2025.	Inventar-Nr.
	1	2	3	4	5	6
36600. 23310000	Anzahlungen auf Sonderposten aus Zuwendungen	0	0,00	0,00	0,00	
36600. 07300000	Betriebsvorrichtungen	3.300	0,00	0,00	3.300,00	
36600. 09100000	Geleistete Anzahlungen auf Sachanlagen - Fahrzeuge, Maschinen, TA	0	0,00	0,00	0,00	

Maßnahme-Nr.: 5410100001 Ansparung pauschale Straßenausbaubeiträge § 8a Abs.4 KAG M-V

Erläuterung:

2025-2028 Planung 21.400 €

Auszahlung seit 2020

21.820,54 € in 2020

21.666,04 € in 2021

21.522,49 € in 2022

21.438,83 € in 2023

21.440,79 € in 2024

107.888,69 € -> nicht verwendet

Ein- und Auszahlungsübersicht

	Ansatz 2025	Planwert 2026	Planwert 2027	Planwert 2028	Planwert 2029	Bisher ber.	Gesamt VE	VE 2026	VE 2027	VE 2028	VE 2029	Gesamt Invest.
	1	2	3	4	5	6	7	8	9	10	11	12
Einzahlungen	21.400	21.400	21.400	21.400	0	86.447,90	0	0	0	0	0	193.447,90
Auszahlungen	0	0	0	0	0	0,00	0	0	0	0	0	0,00

Investitionsobjekte Gesamt

	Ansatz 2025	Planwert 2026	Planwert 2027	Planwert 2028	Planwert 2029	Bisher ber.	Gesamt VE	VE 2026	VE 2027	VE 2028	VE 2029	Gesamt Invest.
	1	2	3	4	5	6	7	8	9	10	11	12
54101.68242000 Beiträge und ähnliche Entgelte vom Land (Ausgleich nach § 8a Abs. 2 u. 4 KAG M-V)	21.400	21.400	21.400	21.400	0	86.447,90	0	0	0	0	0	193.447,90
Saldo	21.400	21.400	21.400	21.400	0	86.447,90	0	0	0	0	0	193.447,90

Anlagevermögen Bestände

	Bezeichnung	Ansatz 2025	AO-Soll 2025	Vorm.AO-Soll 2025	Verfügbar 2025.	Inventar-Nr.
	1	2	3	4	5	6
54101. 23320001	Anzahlungen auf Sonderposten aus Beiträgen und ähnlichen Entgelten (Ausgleich nach § 8a Abs. 4 KAG M-V)	21.400	0,00	0,00	21.400,00	

Maßnahme-Nr.:	5410125001 FGU Bülower Burg	Nutzungsdauer 20 Jahre
Erläuterung: an der B104 Ri. Schwerin		

Ein- und Auszahlungsübersicht

	Ansatz 2025	Planwert 2026	Planwert 2027	Planwert 2028	Planwert 2029	Bisher ber.	Gesamt VE	VE 2026	VE 2027	VE 2028	VE 2029	Gesamt Invest.
	1	2	3	4	5	6	7	8	9	10	11	12
Einzahlungen	0	0	0	0	0	0,00	0	0	0	0	0	0,00
Auszahlungen	45.000	0	0	0	0	0,00	0	0	0	0	0	45.000,00

Investitionsobjekte Gesamt

	Ansatz 2025	Planwert 2026	Planwert 2027	Planwert 2028	Planwert 2029	Bisher ber.	Gesamt VE	VE 2026	VE 2027	VE 2028	VE 2029	Gesamt Invest.
	1	2	3	4	5	6	7	8	9	10	11	12
54101.78532000 Auszahlungen für Baumaßnahmen (Herstellungskosten) Infrastrukturvermögen	45.000	0	0	0	0	0,00	0	0	0	0	0	45.000,00
Saldo	-45.000	0	0	0	0	0,00	0	0	0	0	0	-45.000,00

Folgekosten Bestände

	Bezeichnung	Ansatz 2025	AO-Soll 2025	Vorm.AO-Soll 2025	Verfügbar 2025	Planwert 2026 - 2028
	1	2	3	4	5	6
54101. 53500001	Abschreibungen auf das Infrastrukturvermögen - Folgekosten Neuinvestitionen	0	0,00	0,00	0,00	2.300

Anlagevermögen Bestände

	Bezeichnung	Ansatz 2025	AO-Soll 2025	Vorm.AO-Soll 2025	Verfügbar 2025.	Inventar-Nr.
	1	2	3	4	5	6
54101. 09600002	Anlagen im Bau - Tiefbau (Infrastruktur)	45.000	0,00	0,00	45.000,00	

Maßnahme-Nr.: 5410125002 FGU Bülow

Nutzungsdauer 20 Jahre

Erläuterung:

an der B104 Ri. Schwerin

Ein- und Auszahlungsübersicht

	Ansatz 2025	Planwert 2026	Planwert 2027	Planwert 2028	Planwert 2029	Bisher ber.	Gesamt VE	VE 2026	VE 2027	VE 2028	VE 2029	Gesamt Invest.
	1	2	3	4	5	6	7	8	9	10	11	12
Einzahlungen	0	0	0	0	0	0,00	0	0	0	0	0	0,00
Auszahlungen	45.000	0	0	0	0	0,00	0	0	0	0	0	45.000,00

Investitionsobjekte Gesamt

	Ansatz 2025	Planwert 2026	Planwert 2027	Planwert 2028	Planwert 2029	Bisher ber.	Gesamt VE	VE 2026	VE 2027	VE 2028	VE 2029	Gesamt Invest.
	1	2	3	4	5	6	7	8	9	10	11	12
54101.78532000 Auszahlungen für Baumaßnahmen (Herstellungskosten) Infrastrukturvermögen	45.000	0	0	0	0	0,00	0	0	0	0	0	45.000,00
Saldo	-45.000	0	0	0	0	0,00	0	0	0	0	0	-45.000,00

Folgekosten Bestände

	Bezeichnung	Ansatz 2025	AO-Soll 2025	Vorm.AO-Soll 2025	Verfügbar 2025	Planwert 2026 - 2028
	1	2	3	4	5	6
54101. 53500001	Abschreibungen auf das Infrastrukturvermögen - Folgekosten Neuinvestitionen	0	0,00	0,00	0,00	2.300

Anlagevermögen Bestände

	Bezeichnung	Ansatz 2025	AO-Soll 2025	Vorm.AO-Soll 2025	Verfügbar 2025.	Inventar-Nr.
	1	2	3	4	5	6
54101. 09600002	Anlagen im Bau - Tiefbau (Infrastruktur)	45.000	0,00	0,00	45.000,00	

Maßnahme-Nr.:	5410125003 Geschwindigkeitsanzeigetafel	Nutzungsdauer 10 Jahre
Erläuterung:		
Standort: Badendiek		

Ein- und Auszahlungsübersicht

	Ansatz 2025	Planwert 2026	Planwert 2027	Planwert 2028	Planwert 2029	Bisher ber.	Gesamt VE	VE 2026	VE 2027	VE 2028	VE 2029	Gesamt Invest.
	1	2	3	4	5	6	7	8	9	10	11	12
Einzahlungen	0	0	0	0	0	0,00	0	0	0	0	0	0,00
Auszahlungen	3.000	0	0	0	0	0,00	0	0	0	0	0	3.000,00

Investitionsobjekte Gesamt

	Ansatz 2025	Planwert 2026	Planwert 2027	Planwert 2028	Planwert 2029	Bisher ber.	Gesamt VE	VE 2026	VE 2027	VE 2028	VE 2029	Gesamt Invest.
	1	2	3	4	5	6	7	8	9	10	11	12
54101.78561000 Auszahlungen für Fahrzeuge, Maschinen und technische Anlagen über einem Wert von 410 € netto	3.000	0	0	0	0	0,00	0	0	0	0	0	3.000,00
Saldo	-3.000	0	0	0	0	0,00	0	0	0	0	0	-3.000,00

Folgekosten Bestände

	Bezeichnung	Ansatz 2025	AO-Soll 2025	Vorm.AO-Soll 2025	Verfügbar 2025	Planwert 2026 - 2028
	1	2	3	4	5	6
54101. 53830001	Abschreibungen auf Betriebsvorrichtungen - Folgekosten Neuinvestitionen	0	0,00	0,00	0,00	300

Anlagevermögen Bestände

	Bezeichnung	Ansatz 2025	AO-Soll 2025	Vorm.AO-Soll 2025	Verfügbar 2025.	Inventar-Nr.
	1	2	3	4	5	6
54101. 07300000	Betriebsvorrichtungen	3.000	0,00	0,00	3.000,00	

Maßnahme-Nr.:	5510118004 Garage für Kommunaltechnik in Gutow	Restnutzungsdauer 74 Jahre
Erläuterung:	2019 Neubau 2025 Erweiterung (nachträgl. AHK)	

Ein- und Auszahlungsübersicht

	Ansatz 2025	Planwert 2026	Planwert 2027	Planwert 2028	Planwert 2029	Bisher ber.	Gesamt VE	VE 2026	VE 2027	VE 2028	VE 2029	Gesamt Invest.
	1	2	3	4	5	6	7	8	9	10	11	12
Einzahlungen	0	0	0	0	0	9.000,00	0	0	0	0	0	9.000,00
Auszahlungen	25.000	0	0	0	0	71.002,64	0	0	0	0	0	96.002,64

Investitionsobjekte Gesamt

	Ansatz 2025	Planwert 2026	Planwert 2027	Planwert 2028	Planwert 2029	Bisher ber.	Gesamt VE	VE 2026	VE 2027	VE 2028	VE 2029	Gesamt Invest.
	1	2	3	4	5	6	7	8	9	10	11	12
55101.78522000 Auszahlungen für Baumaßnahmen (Herstellungskosten) Gebäude	25.000	0	0	0	0	71.002,64	0	0	0	0	0	96.002,64
55101.68166200 Anzahlungen auf Investitionszuwendungen vom öffentlichen Bereich vom Land	0	0	0	0	0	9.000,00	0	0	0	0	0	9.000,00
Saldo	-25.000	0	0	0	0	-62.002,64	0	0	0	0	0	-87.002,64

Folgekosten Bestände

	Bezeichnung	Ansatz 2025	AO-Soll 2025	Vorm.AO-Soll 2025	Verfügbar 2025	Planwert 2026 - 2028
	1	2	3	4	5	6
55101. 53400001	Abschreibungen auf bebaute Grundstücke und grundstücksgleiche Rechte - Folgekosten Neuinvestitionen	400	0,00	0,00	400,00	400

Anlagevermögen Bestände

	Bezeichnung	Ansatz 2025	AO-Soll 2025	Vorm.AO-Soll 2025	Verfügbar 2025.	Inventar-Nr.
	1	2	3	4	5	6
55101. 09600001	Anlagen im Bau - Hochbau (bebaute Grundstücke)	25.000	0,00	0,00	25.000,00	
55101. 23310000	Anzahlungen auf Sonderposten aus Zuwendungen	0	0,00	0,00	0,00	

Maßnahme-Nr.:	5510122001 Garage in Bülower Burg	Nutzungsdauer 40 Jahre
	Erläuterung: Bau einer Fertighalle mit Fundament	
	Bildung HHR mit Jahresabschluss 2024 Baukosten: 22.000 € HHR aus 2023 + Ansatz 18.000 € = 40.000 € AO-Soll 4.543,06 € HHR 35.456,94 €	
	Planung 2025: +2.200 € für Ing.leistungen	

Ein- und Auszahlungsübersicht

	Ansatz 2025	Planwert 2026	Planwert 2027	Planwert 2028	Planwert 2029	Bisher ber.	Gesamt VE	VE 2026	VE 2027	VE 2028	VE 2029	Gesamt Invest.
	1	2	3	4	5	6	7	8	9	10	11	12
Einzahlungen	0	0	0	0	0	0,00	0	0	0	0	0	0,00
Auszahlungen	2.200	0	0	0	0	0,00	0	0	0	0	0	20.200,00

Investitionsobjekte Gesamt

	Ansatz 2025	Planwert 2026	Planwert 2027	Planwert 2028	Planwert 2029	Bisher ber.	Gesamt VE	VE 2026	VE 2027	VE 2028	VE 2029	Gesamt Invest.
	1	2	3	4	5	6	7	8	9	10	11	12
55101.78522000 Auszahlungen für Baumaßnahmen (Herstellungskosten) Gebäude	2.200	0	0	0	0	0,00	0	0	0	0	0	20.200,00
Saldo	-2.200	0	0	0	0	0,00	0	0	0	0	0	-20.200,00

Folgekosten Bestände

	Bezeichnung	Ansatz 2025	AO-Soll 2025	Vorm.AO-Soll 2025	Verfügbar 2025	Planwert 2026 - 2028
	1	2	3	4	5	6
55101. 53400001	Abschreibungen auf bebaute Grundstücke und grundstücksgleiche Rechte - Folgekosten Neuinvestitionen	0	0,00	0,00	0,00	1.100

Anlagevermögen Bestände

	Bezeichnung	Ansatz 2025	AO-Soll 2025	Vorm.AO-Soll 2025	Verfügbar 2025.	Inventar-Nr.
	1	2	3	4	5	6
55101. 09600001	Anlagen im Bau - Hochbau (bebaute Grundstücke)	2.200	0,00	0,00	2.200,00	

Maßnahme-Nr.:	5510124001 Anbaugeräte für Kubota	Nutzungsdauer 10 Jahre
Erläuterung:		
2024: Schneeschiebeschild, Streuaufsatz		
2025: Hebelarmaufsatz		

Ein- und Auszahlungsübersicht

	Ansatz 2025	Planwert 2026	Planwert 2027	Planwert 2028	Planwert 2029	Bisher ber.	Gesamt VE	VE 2026	VE 2027	VE 2028	VE 2029	Gesamt Invest.
	1	2	3	4	5	6	7	8	9	10	11	12
Einzahlungen	0	0	0	0	0	0,00	0	0	0	0	0	0,00
Auszahlungen	15.000	0	0	0	0	0,00	0	0	0	0	0	28.400,00

Investitionsobjekte Gesamt

	Ansatz 2025	Planwert 2026	Planwert 2027	Planwert 2028	Planwert 2029	Bisher ber.	Gesamt VE	VE 2026	VE 2027	VE 2028	VE 2029	Gesamt Invest.
	1	2	3	4	5	6	7	8	9	10	11	12
55101.78561000 Auszahlungen für Fahrzeuge, Maschinen und technische Anlagen über einem Wert von 410 € netto	15.000	0	0	0	0	0,00	0	0	0	0	0	28.400,00
Saldo	-15.000	0	0	0	0	0,00	0	0	0	0	0	-28.400,00

Folgekosten Bestände

	Bezeichnung	Ansatz 2025	AO-Soll 2025	Vorm.AO-Soll 2025	Verfügbar 2025	Planwert 2026 - 2028
	1	2	3	4	5	6
55101. 53810001	Abschreibungen auf Fahrzeuge - Folgekosten Neuinvestitionen	0	0,00	0,00	0,00	1.500

Anlagevermögen Bestände

	Bezeichnung	Ansatz 2025	AO-Soll 2025	Vorm.AO-Soll 2025	Verfügbar 2025.	Inventar-Nr.
	1	2	3	4	5	6
55101. 07100000	Fahrzeuge	15.000	0,00	0,00	15.000,00	

Maßnahme-Nr.: 5510125001 Sitzbänke 2 Stk.

Nutzungsdauer 10 Jahre

Erläuterung:

Standort: Am Biotop in Gutow neben der Bücherzelle

Ein- und Auszahlungsübersicht

	Ansatz 2025	Planwert 2026	Planwert 2027	Planwert 2028	Planwert 2029	Bisher ber.	Gesamt VE	VE 2026	VE 2027	VE 2028	VE 2029	Gesamt Invest.
	1	2	3	4	5	6	7	8	9	10	11	12
Einzahlungen	0	0	0	0	0	0,00	0	0	0	0	0	0,00
Auszahlungen	1.400	0	0	0	0	0,00	0	0	0	0	0	1.400,00

Investitionsobjekte Gesamt

	Ansatz 2025	Planwert 2026	Planwert 2027	Planwert 2028	Planwert 2029	Bisher ber.	Gesamt VE	VE 2026	VE 2027	VE 2028	VE 2029	Gesamt Invest.
	1	2	3	4	5	6	7	8	9	10	11	12
55101.78531000 Auszahlungen für den Erwerb von Infrastrukturvermögen, einschl. Grundstücke und grundstücksgleicher Rechte	1.400	0	0	0	0	0,00	0	0	0	0	0	1.400,00
Saldo	-1.400	0	0	0	0	0,00	0	0	0	0	0	-1.400,00

Folgekosten Bestände

	Bezeichnung	Ansatz 2025	AO-Soll 2025	Vorm.AO-Soll 2025	Verfügbar 2025	Planwert 2026 - 2028
	1	2	3	4	5	6
55101. 53500001	Abschreibungen auf das Infrastrukturvermögen - Folgekosten Neuinvestitionen	0	0,00	0,00	0,00	200

Anlagevermögen Bestände

	Bezeichnung	Ansatz 2025	AO-Soll 2025	Vorm.AO-Soll 2025	Verfügbar 2025.	Inventar-Nr.
	1	2	3	4	5	6
55101. 04900000	Sonstige Infrastrukturvermögen	1.400	0,00	0,00	1.400,00	

Maßnahme-Nr.: 5730425001 Küchenzeile

Nutzungsdauer 15 Jahre

Ein- und Auszahlungsübersicht

	Ansatz 2025	Planwert 2026	Planwert 2027	Planwert 2028	Planwert 2029	Bisher ber.	Gesamt VE	VE 2026	VE 2027	VE 2028	VE 2029	Gesamt Invest.
	1	2	3	4	5	6	7	8	9	10	11	12
Einzahlungen	0	0	0	0	0	0,00	0	0	0	0	0	0,00
Auszahlungen	5.000	0	0	0	0	0,00	0	0	0	0	0	5.000,00

Investitionsobjekte Gesamt

	Ansatz 2025	Planwert 2026	Planwert 2027	Planwert 2028	Planwert 2029	Bisher ber.	Gesamt VE	VE 2026	VE 2027	VE 2028	VE 2029	Gesamt Invest.
	1	2	3	4	5	6	7	8	9	10	11	12
57304.78571000 Auszahlungen für bewegliche Sachen des Anlagevermögens über einem Wert von 410 € netto	5.000	0	0	0	0	0,00	0	0	0	0	0	5.000,00
Saldo	-5.000	0	0	0	0	0,00	0	0	0	0	0	-5.000,00

Folgekosten Bestände

	Bezeichnung	Ansatz 2025	AO-Soll 2025	Vorm.AO-Soll 2025	Verfügbar 2025	Planwert 2026 - 2028
	1	2	3	4	5	6
57304. 53853001	Abschreibungen auf Geschäftsausstattung - Folgekosten Neuinvestitionen	0	0,00	0,00	0,00	400

Anlagevermögen Bestände

	Bezeichnung	Ansatz 2025	AO-Soll 2025	Vorm.AO-Soll 2025	Verfügbar 2025.	Inventar-Nr.
	1	2	3	4	5	6
57304. 08200000	Betriebs- und Geschäftsausstattung	5.000	0,00	0,00	5.000,00	

Maßnahme-Nr.:	5730525001 Geschirrspüler	Nutzungsdauer 10 Jahre
----------------------	----------------------------------	------------------------

Ein- und Auszahlungsübersicht

	Ansatz 2025	Planwert 2026	Planwert 2027	Planwert 2028	Planwert 2029	Bisher ber.	Gesamt VE	VE 2026	VE 2027	VE 2028	VE 2029	Gesamt Invest.
	1	2	3	4	5	6	7	8	9	10	11	12
Einzahlungen	0	0	0	0	0	0,00	0	0	0	0	0	0,00
Auszahlungen	800	0	0	0	0	0,00	0	0	0	0	0	800,00

Investitionsobjekte Gesamt

	Ansatz 2025	Planwert 2026	Planwert 2027	Planwert 2028	Planwert 2029	Bisher ber.	Gesamt VE	VE 2026	VE 2027	VE 2028	VE 2029	Gesamt Invest.
	1	2	3	4	5	6	7	8	9	10	11	12
57305.78571000 Auszahlungen für bewegliche Sachen des Anlagevermögens über einem Wert von 410 € netto	800	0	0	0	0	0,00	0	0	0	0	0	800,00
Saldo	-800	0	0	0	0	0,00	0	0	0	0	0	-800,00

Folgekosten Bestände

	Bezeichnung	Ansatz 2025	AO-Soll 2025	Vorm.AO-Soll 2025	Verfügbar 2025	Planwert 2026 - 2028
	1	2	3	4	5	6
57305. 53853001	Abschreibungen auf Geschäftsausstattung - Folgekosten Neuinvestitionen	0	0,00	0,00	0,00	100

Anlagevermögen Bestände

	Bezeichnung	Ansatz 2025	AO-Soll 2025	Vorm.AO-Soll 2025	Verfügbar 2025.	Inventar-Nr.
	1	2	3	4	5	6
57305. 08200000	Betriebs- und Geschäftsausstattung	800	0,00	0,00	800,00	

Maßnahme-Nr.: 611000001 Infrastrukturpauschale

Erläuterung:

2025-2028 Planung 53.200 €

Auszahlung seit 2020

73.819,44 € in 2020

74.178,53 € in 2021

72.696,41 € in 2022

72.953,24 € in 2023

53.873,81 € in 2024

347.521,43 € davon 2021 8.554,79 € für Erweiterung Parkfläche am 24-WE-Block Gutow

2023 75.557,91 € für TSF-W, LW-Brunnen Bülower Burg, FGU Gutow

2024 149.500,00 € für Restarbeiten LW-Brunnen Bülower Burg 13 T€, FGU Gutow 136,5 T€

113.908,73 € Restbetrag zur Verfügung

Ein- und Auszahlungsübersicht

	Ansatz 2025	Planwert 2026	Planwert 2027	Planwert 2028	Planwert 2029	Bisher ber.	Gesamt VE	VE 2026	VE 2027	VE 2028	VE 2029	Gesamt Invest.
	1	2	3	4	5	6	7	8	9	10	11	12
Einzahlungen	53.200	53.200	53.200	53.200	0	293.647,62	0	0	0	0	0	559.647,62
Auszahlungen	0	0	0	0	0	0,00	0	0	0	0	0	0,00

Investitionsobjekte Gesamt

	Ansatz 2025	Planwert 2026	Planwert 2027	Planwert 2028	Planwert 2029	Bisher ber.	Gesamt VE	VE 2026	VE 2027	VE 2028	VE 2029	Gesamt Invest.
	1	2	3	4	5	6	7	8	9	10	11	12
61100.68142001 Investitionszuwendungen vom Land - Infrastrukturpauschale	53.200	53.200	53.200	53.200	0	293.647,62	0	0	0	0	0	559.647,62
Saldo	53.200	53.200	53.200	53.200	0	293.647,62	0	0	0	0	0	559.647,62

Anlagevermögen Bestände

	Bezeichnung	Ansatz 2025	AO-Soll 2025	Vorm.AO-Soll 2025	Verfügbar 2025.	Inventar-Nr.
	1	2	3	4	5	6
61100. 20130000	Zweckgebundene Kapitalrücklage aus Zuweisungen nach §§ 23 und 24 des FAG M-V (Infrastrukturpauschale)	53.200	0,00	0,00	53.200,00	

Stellenplan Haushaltsjahr 2025						
Lfd. Nr.	Bezeichnung der Stelle Amts-/ Funktionsbezeichnung	Anzahl und Bewertung im Hauhaltsvorjahr	Tatsächliche Besetzung am 30.Juni des Haushaltsvorjahres	Anzahl und Bewertung im Haushaltsjahr	Stellenplanvermerke	Bemerkungen
1	2	3	4	5	6	7
	Allgemeine Verwaltung					
1	Reinigung und Pflege der Mehrzweckgebäude	0,297 / GV	0,297 / GV	0,297 / GV		2 Geringverdiener (1 x 1,5 h / Woche, 1 x 10 h / Woche)
2	Chronik	0,231 / GV	0,231 / GV	0,250 / GV		1 Geringverdiener 10 h / Woche
	Öffentliches Grün					
3	Gemeindearbeiter	0,769 / E2	0,769 / E2	1,0 / E3		Höhergruppierung, Erhöhung AZ
4	Gemeindehelfer			0,250 / GV		1 Geringverdiener 10 h / Woche

Veränderungsliste zum Stellenplan Haushaltsjahr 2025							
Lfd. Nr.	Teilhaushalt/ Organisationseinheit	Anzahl im Stellenplan <i>Haushaltsjahr</i>	Höherstufung, Herabstufung und Umwandlung		Stellenanteil		Bemerkungen
			von Besoldungs- /Entgeltgruppe	nach Besoldungs- /Entgeltgruppe	Zugang	Abgang	
1	2	3	4	5	6	7	8
2	1 / Allg. Verwaltung	0,250			0,019		Erhöhung Arbeitszeit
3	3 / Öffentliches Grün	1	E2	E3	0,231		Höhergruppierung, Erhöhung Arbeitszeit
4	3 / Öffentliches Grün	0,250			0,250		Einstellung

Stellenplanquerschnitt zum Stellenplan Haushaltsjahr 2025																																											
Teil haushalt	Organisationseinheit	Beamte (Besoldungsgruppen) ²															Beschäftigte (Entgeltgruppen) ²											Ins gesamt															
		B7	B6	B5	B3	B2	B1	A16	A15	A14	A13	A12	A11	A10	A9	A8	A7	A6	15	14	13	12	11	10	09b	09a	08		07	06	05	04	03	02	01	GV							
1	Allg. Verwaltung																																					0,547	0,547				
3	Öffentliches Grün																																					1,0		0,250	1,250		
	Summe Haushaltsjahr																																					1,000	0,000	0	0,797	1,797	
	Summe Vorjahr																																						0,000	0,769	0,000	0,528	1,297
	mehr																																							1,000		0,269	1,269
	weniger																																								0,769		0,769

¹ Anzugeben ist das Haushaltsjahr

² Es sind nur die Besoldungs-und Entgeltgruppen auszuweisen, für die im Stellenplan Stellen geplant werden. Bei Bedarf ist der Stellenplanquerschnitt um weitere Entgeltgruppen, beispielsweise nach dem Tarifvertrag für den öffentlichen Dienst- Sozial- und Erziehungsdienst, zu ergänzen.

Übersicht über die aus Verpflichtungsermächtigungen voraussichtlich fällig werdenden Auszahlungen				
Verpflichtungsermächtigungen (gemäß § 1 Absatz 2 GemHVO-Doppik)	Planungsdaten 2026	Planungsdaten 2027	Planungsdaten 2028	Planungsdaten 2029
	in €			
	1	2	3	4
im Haushaltsjahr 2022	0	-	-	-
im Haushaltsjahr 2023	0	0	-	-
im Haushaltsjahr 2024	0	0	0	-
im Haushaltsjahr 2025	0	0	0	0
Summe	0	0	0	0

Übersicht über den voraussichtlichen Stand der Verbindlichkeiten						Erläuterungen	
Nr.	Art (gemäß § 47 Abs. 5 Nummer 4 GemHVO-Doppik)	Voraussichtlicher Stand zu Beginn 2025	Tilgung		Kreditaufnahmen a) Neuaufnahme b) Umschuldung	Voraussichtlicher Stand zum Ende 2025	Kontonummer
			a) planmäßig	b) Umschuldung			
			in €				
		1	2	3	4		
1.1	Verbindlichkeiten aus Kreditaufnahmen für Investitionen und Investitionsförderungsmaßnahmen ohne Vorgänge, die diesen wirtschaftlich gleichkommen	0,00	a) 0 b) 0 c) 0	a) 0 b) 0		0	311-319
1.2	Verbindlichkeiten aus Vorgängen, die Kreditaufnahmen für Investitionen und Investitionsförderungsmaßnahmen wirtschaftlich gleichkommen	0,00	a) 0 b) 0 c) 0	a) 0 b) 0		0	331-337
2.1	Verbindlichkeiten aus Kassenkrediten ohne Vorgänge, die diesen wirtschaftlich gleichkommen	0,00	X			0	321-329, 37431
2.2	Verbindlichkeiten aus Vorgänge, die Kassenkrediten wirtschaftlich gleichkommen	0,00				0	338
Verbindlichkeiten aus Kreditaufnahmen (Summe der Nummern 1.1 bis 2.2)		0,00				0	

Übersicht über den voraussichtlichen Stand der Rückstellungen						Erläuterungen
Nr.	Art (gemäß § 47 Absatz 5 Nummer 3 GemHVO-Doppik)	Stand zu Beginn 2025	Inanspruchnahme/ Auflösung	Zuführung	Stand zum Ende 2025	Kontonummer
		in €				
		1	2	3	4	
1	Rückstellungen für Pensionen und ähnliche Verpflichtungen	0	0	0	0	24
2	Steuerrückstellungen	0	0	0	0	25
3	Sonstige Rückstellungen	0	0	0	0	27-29
4	Summe	0	0	0	0	

Übersicht über die Zusammensetzung und Entwicklung des Saldos der liquiden Mittel und der Kassenkredite im Haushaltsjahr 2025					
Nr.		laufende	Ein- und Auszahlungen	durchlaufende Gelder	Summe
		Ein- und Auszahlungen	aus	und ungeklärte	
			Investitionstätigkeit	Zahlungsvorgänge	
in €					
		1	2	3	4
1	Forderungen zum 31. Dezember des Haushaltsvorjahres (§ 47 Absatz 4 Nummer 2.2.6.1 GemHVO-Doppik)				2.152.089
2	- Verbindlichkeiten und Verbindlichkeiten aus Kassenkrediten zum 31. Dezember des Haushaltsvorjahres (§ 47 Absatz 5 Nummer 4.2.2, Nummer 4.3 und 4.7 bis 4.10 GemHVO-Doppik)				0
3	= Saldo der liquiden Mittel und der Kassenkredite zum 31. Dezember des Haushaltsvorjahres	1.833.606	318.383	100	2.152.089
4	+ Korrektur des Vortrages	0	0	0	
5	= Bereinigter Saldo der liquiden Mittel und der Kassenkredite zum 31. Dezember des Haushaltsvorjahres	1.833.606	318.383	100	2.152.089
6	+ jahresbezogener Saldo der laufenden Ein- und Auszahlungen (§ 3 Absatz 1 Satz 1 Nummer 37 GemHVO-Doppik)	-371.000			-371.000
7	+ Saldo der Ein- und Auszahlungen aus Investitionstätigkeit (§ 3 Absatz 1 Satz 1 Nummer 29 GemHVO-Doppik)		-73.800		-73.800
8	+ Saldo der Ein- und Auszahlungen aus Krediten für Investitionen und Investitionsförderungsmaßnahmen (ohne planmäßige Tilgung)		0		0
9	+ Saldo der durchlaufenden Gelder und ungeklärten Zahlungsvorgängen (§ 3 Absatz 1 Satz 1 Nummer 35 GemHVO-Doppik)			0	0
10	= Saldo der liquiden Mittel und der Kassenkredite zum 31. Dezember des Haushaltsjahres	1.462.606	244.583	100	1.707.289
Kontrollrechnung:					
11	Liquide Mittel zum 31. Dezember des Haushaltsjahres (§ 47 Absatz 4 Satz 1 Nummer 2.4 GemHVO-Doppik)				1.707.289
12	- Kassenkredite zum 31. Dezember des Haushaltsjahres				0
13	= Saldo der liquiden Mittel und der Kassenkredite zum 31. Dezember des Haushaltsjahres				1.707.289

Übersicht über die Zusammensetzung und Entwicklung des Saldos der liquiden Mittel und der Kassenkredite im Finanzplanungszeitraum (2023 - 2028)							
Nr.		Ergebnisse	Ansätze einschl. Nachträge 2024	Ansätze 2025	Planungsdaten 2026	Planungsdaten 2027	Planungsdaten 2028
		2023					
		in €					
		1	2	3	4	5	6
1	Forderungen zum 31. Dezember des Haushaltsvorjahres (§ 47 Absatz 4 Nummer 2.2.6.1 GemHVO-Doppik)	2.221.648,67	2.304.189	2.152.089	1.707.289	1.711.689	1.720.789
2	- Verbindlichkeiten aus Kassenkrediten zum 31. Dezember des Haushaltsvorjahres (§ 47 Absatz 5 Nummer 4.2.2, Nummer 4.3 und 4.7 bis 4.10 GemHVO-Doppik)	0,00	0	0	0	0	0
3	= Saldo der liquiden Mittel und der Kassenkredite zum 31. Dezember des Haushaltsvorjahres	2.221.648,67	2.304.189	2.152.089	1.707.289	1.711.689	1.720.789
4	Saldo laufende Ein- und Auszahlungen zum 31. Dezember des Haushaltsvorjahres	1.919.183,78	2.008.106	1.833.606	1.462.606	1.392.406	1.326.906
5	+ Korrektur des Vortrages	0,00	0	0	0	0	0
6	+ jahresbezogener Saldo der laufenden Ein- und Auszahlungen (§ 3 Absatz 1 Satz 1 Nummer 37 GemHVO-Doppik)	88.922,57	-174.500	-371.000	-70.200	-65.500	-27.500
7	+ Saldo laufende Ein- und Auszahlungen zum 31. Dezember des Haushaltsjahres	2.008.106,35	1.833.606	1.462.606	1.392.406	1.326.906	1.299.406
8	Saldo der Ein- und Auszahlungen aus Investitionstätigkeit zum 31. Dezember des Haushaltsvorjahres	302.164,89	295.983	318.383	244.583	319.183	393.783
9	+ Korrektur des Vortrages	0,00	0	0	0	0	0
10	+ Saldo der Ein- und Auszahlungen aus Investitionstätigkeit (§ 3 Absatz 1 Satz 1 Nummer 29 GemHVO-Doppik)	-6.182,07	22.400	-73.800	74.600	74.600	74.600
11	+ Saldo der Ein- und Auszahlungen aus Krediten für Investitionen und Investitionsförderungsmaßnahmen (ohne planmäßige Tilgung)	0,00	0	0	0	0	0
12	+ Saldo der Ein- und Auszahlungen aus Investitionstätigkeit zum 31. Dezember des Haushaltsjahres	295.982,82	318.383	244.583	319.183	393.783	468.383
13	Saldo der durchlaufenden Gelder und ungeklärten Zahlungsvorgängen zum 31. Dezember des Haushaltsvorjahres	300,00	100	100	100	100	100
14	+ Korrektur des Vortrages	0,00	0,00	0,00	0,00	0,00	0,00
15	+ Saldo der durchlaufenden Gelder und ungeklärten Zahlungsvorgängen (§ 3 Absatz 1 Satz 1 Nummern 35 GemHVO-Doppik)	-200,00	0,00	0,00	0,00	0,00	0,00
16	+ Saldo der durchlaufenden Gelder und ungeklärten Zahlungsvorgängen zum 31. Dezember des Haushaltsjahres	100,00	100	100	100	100	100
17	= Saldo der liquiden Mittel und der Kassenkredite zum 31. Dezember des Haushaltsjahres	2.304.189,17	2.152.089	1.707.289	1.711.689	1.720.789	1.767.889

Übersicht über Erträge und Aufwendungen zum Ergebnishaushalt								Erläute- rung
Nr.	Ertrags- und Aufwandsarten (gemäß § 2 Absatz 1 GemHVO-Doppik)	Ergebnisse	Ansätze einschl. Nachträge 2024	Ansatz 2025	Planungsdaten 2026	Planungsdaten 2027	Planungsdaten 2028	Konto- nummer
		2023						
		in €						
		1	2	3	4	5	6	
1	+ Steuern und ähnliche Abgaben	659.631,96	665.900	723.900	743.600	769.500	794.500	40
	darunter:							
	1.1 Grundsteuer A	19.409,19	18.600	18.600	18.600	18.600	18.600	4011
	1.2 Grundsteuer B	81.654,25	81.200	81.200	81.200	81.200	81.200	4012
	1.3 Gewerbesteuer	141.795,75	96.700	133.300	133.300	133.300	133.300	4013
	1.4 Gemeindeanteil an der Einkommensteuer	394.422,56	446.500	468.200	487.600	513.000	537.700	4021
	1.5 Gemeindeanteil an der Umsatzsteuer	17.495,21	18.100	18.100	18.400	18.900	19.200	4022
	1.6 Sonstige Gemeindesteuern	4.855,00	4.800	4.500	4.500	4.500	4.500	403
	1.7 Ausgleichsleistungen vom Land	0,00	0	0	0	0	0	4052
	1.8 Leistungen des Landes aus der Umsetzung des 4. Gesetzes für moderne Dienstleistungen am Arbeitsmarkt	0,00	0	0	0	0	0	40541
2	+ Zuwendungen, allgemeine Umlagen und sonstige Transfererträge	681.394,14	650.100	584.500	601.400	576.500	598.700	41
	darunter:							
	2.1 Schlüsselzuweisungen	520.568,13	554.100	488.700	504.100	479.200	501.500	411
	2.2 Bedarfszuweisungen	0,00	0	0	0	0	0	412
	2.3 Sonstige allgemeine Zuweisungen	0,00	0	0	0	0	0	413
	2.4 Zuweisungen und Zuschüsse für laufende Zwecke	0,00	0	0	0	0	0	414
	2.5 Allgemeine Umlagen vom Land	0,00	0	0	0	0	0	4161
	2.6 Allgemeine Umlagen von Gemeinden und Gemeindeverbänden	0,00	0	0	0	0	0	4162
	2.7 Erträge aus der Auflösung von Sonderposten	92.798,76	96.000	95.800	97.300	97.300	97.200	415
3	+ Erträge der sozialen Sicherung	0,00	0	0	0	0	0	42
	darunter:							
	3.1 Ersatz von sozialen Leistungen außerhalb von Einrichtungen	0,00	0	0	0	0	0	421
	3.2 Ersatz von sozialen Leistungen in Einrichtungen	0,00	0	0	0	0	0	422
	3.3 Kostenbeteiligung und -erstattung im Bereich des SGB XII und anderer sozialer Leistungen	0,00	0	0	0	0	0	423
	3.4 Kostenbeteiligung und -erstattung im Bereich des SGB VIII und anderer Jugendhilfe	0,00	0	0	0	0	0	424
	3.5 Kostenerstattungen von anderen Sozialhilfeträgern	0,00	0	0	0	0	0	425
	3.6 Aufgabenbezogene Leistungsbeteiligung nach dem SGB II	0,00	0	0	0	0	0	426
	3.7 Zuweisungen und Zuschüsse für laufende Zwecke im Bereich der sozialen Sicherung	0,00	0	0	0	0	0	427
4	+ Öffentlich-rechtliche Leistungsentgelte	99.988,95	84.300	84.300	84.300	84.300	84.300	43
	darunter:							
	4.1 Verwaltungsgebühren einschließlich Erstattung von Auslagen	0,00	0	0	0	0	0	431
	4.2 Benutzungsgebühren, Beiträge (soweit diese nicht in einem Sonderposten zu erfassen sind) und ähnliche Entgelte, Kostenerstattungen	55.387,63	39.700	39.700	39.700	39.700	39.700	432
	4.3 Erträge aus der Auflösung von Sonderposten für Beiträge und ähnliche Entgelte	44.601,32	44.600	44.600	44.600	44.600	44.600	437
5	+ Privatrechtliche Leistungsentgelte	219.796,66	182.100	183.100	183.100	183.100	183.100	441, 443-445
	darunter:							
	5.1 Privatrechtliche Leistungsentgelte	219.796,66	182.100	183.100	183.100	183.100	183.100	441
	5.2 Erträge aus der Auflösung von Sonderposten für Baukostenzuschüsse und ähnliche Entgelte	0,00	0	0	0	0	0	443
6	+ Kostenerstattungen und Kostenumlagen	578,89	500	700	700	1.000	400	442, 447-448
7	+ Andere aktivierte Eigenleistungen	0,00	0	0	0	0	0	452
8	+ Zinserträge und sonstige Finanzerträge	6.219,74	5.700	5.700	5.700	5.700	5.700	47
	darunter:							
	8.1 Zinserträge	0,00	0	0	0	0	0	471-472
	8.2 Sonstige Finanzerträge	6.219,74	5.700	5.700	5.700	5.700	5.700	473-479
9	+ Sonstige Erträge und Saldo Bestandsveränderungen	105.120,79	113.000	22.100	22.100	22.100	22.100	451, 46
	darunter:							
	9.1 Erträge aus der Veräußerung von Vermögensgegenständen des Anlagevermögens und des Umlaufvermögens	0,00	90.000	0	0	0	0	461
	9.2 Erträge aus der Auflösung von Wertberichtigungen, Sonderposten und Rückstellungen	178,62	0	0	0	0	0	4661
	9.3 Erhöhung oder Verminderung des Bestandes an fertigen und unfertigen Erzeugnissen (Saldo)	0,00	0	0	0	0	0	
10	Summe der Erträge (Summe der Nummern 1 bis 9)	1.772.731,13	1.701.600	1.604.300	1.640.900	1.642.200	1.688.800	
11	- Personalaufwendungen	80.607,68	96.600	118.400	119.700	121.500	121.700	50
	darunter:							
	11.1 Zuführungen zu Pensionsrückstellungen u.ä. Verpflichtungen	0,00	0	0	0	0	0	507

Übersicht über Erträge und Aufwendungen zum Ergebnishaushalt								Erläute- rung
Nr.	Ertrags- und Aufwandsarten (gemäß § 2 Absatz 1 GemHVO-Doppik)	Ergebnisse	Ansätze einschl. Nachträge 2024	Ansatz 2025	Planungsdaten 2026	Planungsdaten 2027	Planungsdaten 2028	Konto- nummer
		in €						
12	– Versorgungsaufwendungen	0,00	0	0	0	0	0	51
13	– Aufwendungen für Sach- und Dienstleistungen	389.097,64	610.400	692.500	409.900	410.300	409.900	52
	darunter:							
	13.1 Aufwendungen für Energie, Wasser, Abwasser und Abfall	131.302,81	126.800	133.100	133.100	133.500	133.100	522
	13.2 Aufwendungen für Unterhaltung und Bewirtschaftung	131.404,95	312.700	411.700	125.900	125.900	125.900	523
14	– Abschreibungen	204.513,67	231.100	218.600	235.200	234.100	231.800	53
15	– Zuwendungen, Umlagen und sonstige Transferaufwendungen	805.364,61	891.300	972.200	1.004.700	999.100	1.008.000	54
	darunter:							
	15.1 Zuweisungen und Zuschüsse für laufende Zwecke	195.442,50	217.600	259.800	261.000	261.000	261.000	541
	15.2 Schuldendiensthilfen	0,00	0	0	0	0	0	542
	15.3 Gewerbesteuerumlage	14.875,50	9.700	13.300	13.300	13.300	13.300	5431
	15.4 Allgemeine Umlagen an das Land	0,00	0	0	0	0	0	5441
	15.5 Allgemeine Umlagen an Landkreise	464.758,26	514.400	524.600	548.000	543.800	551.200	54421
	15.6 Allgemeine Umlagen an das Amt	130.288,35	149.600	174.500	182.400	181.000	182.500	54422
	15.7 Allgemeine Umlagen an Zweckverbände	0,00	0	0	0	0	0	5443
	15.8 Allgemeine Umlagen an Sonstige	0,00	0	0	0	0	0	5449
16	– Aufwendungen der sozialen Sicherung	0,00	0	0	0	0	0	55
	darunter:							
	16.1 Leistungen nach SGB II	0,00	0	0	0	0	0	551
	16.2 Kostenbeteiligungen und -erstattungen nach SGB II	0,00	0	0	0	0	0	552
	16.3 Leistungen nach SGB XII	0,00	0	0	0	0	0	553
	16.4 Kostenbeteiligungen und -erstattungen nach SGB XII	0,00	0	0	0	0	0	554
	16.5 Leistungen nach SGB VIII	0,00	0	0	0	0	0	555
	16.6 Kostenbeteiligungen und -erstattungen nach SGB VIII	0,00	0	0	0	0	0	556
	16.7 Sonstige soziale Leistungen	0,00	0	0	0	0	0	557
	16.8 Kostenbeteiligungen und -erstattungen für sonstige soziale Leistungen	0,00	0	0	0	0	0	558
	16.9 Zuweisungen und Zuschüsse für laufende Zwecke des Bereichs soziale Sicherung	0,00	0	0	0	0	0	559
17	– Zinsaufwendungen und sonstige Finanzaufwendungen	321,72	0	0	0	0	0	57
	darunter:							
	17.1 Zinsaufwendungen	302,72	0	0	0	0	0	571-578
	17.2 Sonstige Finanzaufwendungen	19,00	0	0	0	0	0	579
18	– Sonstige Aufwendungen	37.998,01	137.200	51.800	34.900	34.900	34.900	56
19	Summe der Aufwendungen (Summe der Nummern 11 bis 18)	1.517.903,33	1.966.600	2.053.500	1.804.400	1.799.900	1.806.300	
20	Jahresergebnis (Jahresüberschuss/ Jahresfehlbetrag) vor Veränderung der Rücklagen (Saldo der Nummern 10 und 19)	254.827,80	-265.000	-449.200	-163.500	-157.700	-117.500	
21	– Einstellung in die Kapitalrücklage	24,00	0	0	0	0	0	592
22	+ Entnahme aus der Kapitalrücklage	5.510,49	0	0	0	0	0	492
	darunter:							
	22.1 Entnahme aus der zweckgebundenen Kapitalrücklage aus investiv gebundenen Zuweisungen	0,00	0	0	0	0	0	4922
	22.2 Entnahme aus der zweckgebundenen Kapitalrücklage aus Zuweisungen nach §§ 23, 24 FAG M-V	5.510,49	0	0	0	0	0	4923
23	– Einstellung in die Rücklage für Belastungen aus dem kommunalen Finanzausgleich	103.919,89	66.300	25.500	0	0	0	593
24	+ Entnahme aus der Rücklage für Belastungen aus dem kommunalen Finanzausgleich	0,00	79.000	103.900	66.300	25.500	0	493
25	Jahresergebnis (Jahresüberschuss/Jahresfehlbetrag, Nummer 20 zuzüglich Nummern 22 und 24 abzüglich Nummern 21 und 23)	156.394,40	-252.300	-370.800	-97.200	-132.200	-117.500	
	nachrichtlich:							
26	Ergebnisvortrag aus dem Haushaltsvorjahr	1.600.928,56	1.757.323	1.505.023	1.134.223	1.037.023	904.823	
27	Ergebnis (Überschuss/Fehlbetrag) zum 31. Dezember des Haushaltsjahres (Summe der Nummern 25 und 26)	1.757.322,96	1.505.023	1.134.223	1.037.023	904.823	787.323	

Teilhaushalt 1 Teilhaushalt 1 Hauptverwaltung
verantwortlich: Frau Mickschat

Dem Teilhaushalt zugeordnete Produkte: 36500 Tageseinrichtungen für Kinder, 36600 Einrichtungen der Kinder- und Jugendarbeit, 42401 Kommunale Sportstätten und Bäder, 57303 Gemeindehaus Bülower Burg, 57304 Dorfgemeinschaftshaus Ganschow, 57305 Begegnungsstätte "Mühle", 57302 Gemeindehaus Gutow, 28100 Heimat- und sonstige Kulturpflege, 36100 Förderung von Kindern in Tageseinrichtungen und in Tagespflege, 11104 Gremien, 12100 Wahlen, 21100 Grundschulen, 21500 Regionale Schulen, 11400 Zentrale Dienste, 42100 Förderung des Sports

Teilergebnishaushalt									
Nr.	Ertrags- und Aufwandsarten (gemäß § 4 Absatz 5 GemHVO-Doppik)	Summe aller Produkte	1 Teilhaushalt 1 Hauptverwaltung	Wesentlich	Wesentlich	Wesentlich	Sonstig	Sonstig	Sonstig
				21100 Grundschulen	21500 Regionale Schulen	36100 Förderung von Kindern in Tageseinrichtun- gen und in Tagespflege	11104 Gremien	11400 Zentrale Dienste	12100 Wahlen
in €									
1	+ Steuern und ähnliche Abgaben	0	0	0	0	0	0	0	0
2	+ Zuwendungen, allgemeine Umlagen und sonstige Transfererträge	16.000	16.000	0	0	0	0	0	0
3	+ Erträge der sozialen Sicherung	0	0	0	0	0	0	0	0
4	+ Öffentlich-rechtliche Leistungsentgelte	5.500	5.500	0	0	0	0	0	0
5	+ Privatrechtliche Leistungsentgelte	3.000	3.000	0	0	0	0	0	0
6	+ Kostenerstattungen und Kostenumlagen	300	300	0	0	0	0	0	300
7	+ Andere aktivierte Eigenleistungen	0	0	0	0	0	0	0	0
8	+ Zinserträge und sonstige Finanzerträge	0	0	0	0	0	0	0	0
9	+ Sonstige Erträge	0	0	0	0	0	0	0	0
10	Summe der Erträge (Summe der Nummern 1 bis 9)	24.800	24.800	0	0	0	0	0	300
11	- Personalaufwendungen	45.000	45.000	0	0	0	25.300	10.300	600
12	- Versorgungsaufwendungen	0	0	0	0	0	0	0	0
13	- Aufwendungen für Sach- und Dienstleistungen	285.900	285.900	53.700	56.100	0	0	900	0
14	- Abschreibungen	41.900	41.900	0	0	0	0	800	0
15	- Zuwendungen, Umlagen und sonstige Transferaufwendungen	259.800	259.800	0	0	258.800	0	0	0
16	- Aufwendungen der sozialen Sicherung	0	0	0	0	0	0	0	0
17	- Zinsaufwendungen und sonstige Finanzaufwendungen	0	0	0	0	0	0	0	0
18	- Sonstige Aufwendungen	16.300	16.300	0	0	0	2.300	6.300	0
19	Summe der Aufwendungen (Summe der Nummern 11 bis 18)	648.900	648.900	53.700	56.100	258.800	27.600	18.300	600
20	Jahresergebnis des Teilhaushaltes vor Verrechnung der internen Leistungsbeziehungen und vor Veränderung der Rücklagen (Saldo der Nummern 10 und 19)	-624.100	-624.100	-53.700	-56.100	-258.800	-27.600	-18.300	-300
21	+ Erträge aus internen Leistungsbeziehungen	0	0	0	0	0	0	0	0
22	- Aufwendungen aus internen Leistungsbeziehungen	0	0	0	0	0	0	0	0
23	Jahresergebnis des Teilhaushaltes nach Verrechnung der internen Leistungsbeziehungen und vor Veränderung der Rücklagen (Nummer 20 zuzüglich Nummer 21 abzüglich Nummer 22)	-624.100	-624.100	-53.700	-56.100	-258.800	-27.600	-18.300	-300

Teilhaushalt 1 Teilhaushalt 1 Hauptverwaltung

verantwortlich: Frau Mickschat

Dem Teilhaushalt zugeordnete Produkte: 36500 Tageseinrichtungen für Kinder, 36600 Einrichtungen der Kinder- und Jugendarbeit, 42401 Kommunale Sportstätten und Bäder, 57303 Gemeindehaus Bülower Burg, 57304 Dorfgemeinschaftshaus Ganschow, 57305 Begegnungsstätte "Mühle", 57302 Gemeindehaus Gutow, 28100 Heimat- und sonstige Kulturpflege, 36100 Förderung von Kindern in Tageseinrichtungen und in Tagespflege, 11104 Gremien, 12100 Wahlen, 21100 Grundschulen, 21500 Regionale Schulen, 11400 Zentrale Dienste, 42100 Förderung des Sports

		Teilergebnishaushalt							
Nr.	Ertrags- und Aufwandsarten (gemäß § 4 Absatz 5 GemHVO-Doppik)	Sonstig	Sonstig	Sonstig	Sonstig	Sonstig	Sonstig	Sonstig	Sonstig
		28100 Heimat- und sonstige Kulturpflege	36500 Tageseinrichtun- gen für Kinder	36600 Einrichtungen der Kinder- und Jugendarbeit	42100 Förderung des Sports	42401 Kommunale Sportstätten und Bäder	57302 Gemeindehaus Gutow	57303 Gemeindehaus Bülower Burg	57304 Dorfgemeinscha- ftshaus Ganschow
		in €							
1	+ Steuern und ähnliche Abgaben	0	0	0	0	0	0	0	0
2	+ Zuwendungen, allgemeine Umlagen und sonstige Transfererträge	0	0	2.100	0	8.600	0	1.000	1.500
3	+ Erträge der sozialen Sicherung	0	0	0	0	0	0	0	0
4	+ Öffentlich-rechtliche Leistungsentgelte	0	0	0	0	0	0	0	2.500
5	+ Privatrechtliche Leistungsentgelte	0	0	0	0	0	1.400	1.500	0
6	+ Kostenerstattungen und Kostenumlagen	0	0	0	0	0	0	0	0
7	+ Andere aktivierte Eigenleistungen	0	0	0	0	0	0	0	0
8	+ Zinserträge und sonstige Finanzerträge	0	0	0	0	0	0	0	0
9	+ Sonstige Erträge	0	0	0	0	0	0	0	0
10	Summe der Erträge (Summe der Nummern 1 bis 9)	0	0	2.100	0	8.600	1.400	2.500	4.000
11	- Personalaufwendungen	8.800	0	0	0	0	0	0	0
12	- Versorgungsaufwendungen	0	0	0	0	0	0	0	0
13	- Aufwendungen für Sach- und Dienstleistungen	3.800	0	2.900	0	2.600	29.100	22.400	18.800
14	- Abschreibungen	0	0	19.100	0	14.700	1.400	1.300	1.600
15	- Zuwendungen, Umlagen und sonstige Transferaufwendungen	1.000	0	0	0	0	0	0	0
16	- Aufwendungen der sozialen Sicherung	0	0	0	0	0	0	0	0
17	- Zinsaufwendungen und sonstige Finanzaufwendungen	0	0	0	0	0	0	0	0
18	- Sonstige Aufwendungen	2.900	0	2.400	0	0	500	500	700
19	Summe der Aufwendungen (Summe der Nummern 11 bis 18)	16.500	0	24.400	0	17.300	31.000	24.200	21.100
20	Jahresergebnis des Teilhaushaltes vor Verrechnung der internen Leistungsbeziehungen und vor Veränderung der Rücklagen (Saldo der Nummern 10 und 19)	-16.500	0	-22.300	0	-8.700	-29.600	-21.700	-17.100
21	+ Erträge aus internen Leistungsbeziehungen	0	0	0	0	0	0	0	0
22	- Aufwendungen aus internen Leistungsbeziehungen	0	0	0	0	0	0	0	0
23	Jahresergebnis des Teilhaushaltes nach Verrechnung der internen Leistungsbeziehungen und vor Veränderung der Rücklagen (Nummer 20 zuzüglich Nummer 21 abzüglich Nummer 22)	-16.500	0	-22.300	0	-8.700	-29.600	-21.700	-17.100

Teilhaushalt 1 Teilhaushalt 1 Hauptverwaltung
verantwortlich: Frau Mickschat

Dem Teilhaushalt zugeordnete Produkte: 36500 Tageseinrichtungen für Kinder, 36600 Einrichtungen der Kinder- und Jugendarbeit, 42401 Kommunale Sportstätten und Bäder, 57303 Gemeindehaus Bülower Burg, 57304 Dorfgemeinschaftshaus Ganschow, 57305 Begegnungsstätte "Mühle", 57302 Gemeindehaus Gutow, 28100 Heimat- und sonstige Kulturpflege, 36100 Förderung von Kindern in Tageseinrichtungen und in Tagespflege, 11104 Gremien, 12100 Wahlen, 21100 Grundschulen, 21500 Regionale Schulen, 11400 Zentrale Dienste, 42100 Förderung des Sports

		Teilergebnishaushalt						
Nr.	Ertrags- und Aufwandsarten (gemäß § 4 Absatz 5 GemHVO-Doppik)	Sonstig						
		57305 Begegnungsstätte "Mühle"						
		in €						
1	+ Steuern und ähnliche Abgaben	0						
2	+ Zuwendungen, allgemeine Umlagen und sonstige Transfererträge	2.800						
3	+ Erträge der sozialen Sicherung	0						
4	+ Öffentlich-rechtliche Leistungsentgelte	3.000						
5	+ Privatrechtliche Leistungsentgelte	100						
6	+ Kostenerstattungen und Kostenumlagen	0						
7	+ Andere aktivierte Eigenleistungen	0						
8	+ Zinserträge und sonstige Finanzerträge	0						
9	+ Sonstige Erträge	0						
10	Summe der Erträge (Summe der Nummern 1 bis 9)	5.900						
11	- Personalaufwendungen	0						
12	- Versorgungsaufwendungen	0						
13	- Aufwendungen für Sach- und Dienstleistungen	95.600						
14	- Abschreibungen	3.000						
15	- Zuwendungen, Umlagen und sonstige Transferaufwendungen	0						
16	- Aufwendungen der sozialen Sicherung	0						
17	- Zinsaufwendungen und sonstige Finanzaufwendungen	0						
18	- Sonstige Aufwendungen	700						
19	Summe der Aufwendungen (Summe der Nummern 11 bis 18)	99.300						
20	Jahresergebnis des Teilhaushaltes vor Verrechnung der internen Leistungsbeziehungen und vor Veränderung der Rücklagen (Saldo der Nummern 10 und 19)	-93.400						
21	+ Erträge aus internen Leistungsbeziehungen	0						
22	- Aufwendungen aus internen Leistungsbeziehungen	0						
23	Jahresergebnis des Teilhaushaltes nach Verrechnung der internen Leistungsbeziehungen und vor Veränderung der Rücklagen (Nummer 20 zuzüglich Nummer 21 abzüglich Nummer 22)	-93.400						

Teilhaushalt 1 Teilhaushalt 1 Hauptverwaltung

verantwortlich: Frau Mickschat

Dem Teilhaushalt zugeordnete Produkte: 36500 Tageseinrichtungen für Kinder, 42401 Kommunale Sportstätten und Bäder, 57302 Gemeindehaus Gutow, 57303 Gemeindehaus Bülower Burg, 57304 Dorfgemeinschaftshaus Ganschow, 57305 Begegnungsstätte "Mühle", 28100 Heimat- und sonstige Kulturpflege, 36100 Förderung von Kindern in Tageseinrichtungen und in Tagespflege, 11104 Gremien, 12100 Wahlen, 21100 Grundschulen, 21500 Regionale Schulen, 11400 Zentrale Dienste, 36600 Einrichtungen der Kinder- und Jugendarbeit, 42100 Förderung des Sports

Teilfinanzhaushalt									
Nr.	Ein- und Auszahlungsarten (gemäß § 4 Absatz 5 GemHVO-Doppik)	Summe aller Produkte	1 Teilhaushalt 1 Hauptverwaltung	Wesentlich	Wesentlich	Wesentlich	Sonstig	Sonstig	Sonstig
				21100 Grundschulen	21500 Regionale Schulen	36100 Förderung von Kindern in Tageseinrichtun- gen und in Tagespflege	11104 Gremien	11400 Zentrale Dienste	12100 Wahlen
in €									
1	+ Steuern und ähnliche Abgaben	0	0	0	0	0	0	0	0
2	+ Zuwendungen, allgemeine Umlagen und sonstige Transfereinzahlungen	0	0	0	0	0	0	0	0
3	+ Einzahlungen der sozialen Sicherung	0	0	0	0	0	0	0	0
4	+ Öffentlich-rechtliche Leistungsentgelte	5.500	5.500	0	0	0	0	0	0
5	+ Privatrechtliche Leistungsentgelte	3.000	3.000	0	0	0	0	0	0
6	+ Kostenerstattungen und Kostenumlagen	300	300	0	0	0	0	0	300
7	+ Zinseinzahlungen und sonstige Finanzeinzahlungen	0	0	0	0	0	0	0	0
8	+ Sonstige laufende Einzahlungen	0	0	0	0	0	0	0	0
9	Summe der laufenden Einzahlungen (Summe der Nummern 1 bis 8)	8.800	8.800	0	0	0	0	0	300
10	- Personalauszahlungen	45.000	45.000	0	0	0	25.300	10.300	600
11	- Versorgungsauszahlungen	0	0	0	0	0	0	0	0
12	- Auszahlungen für Sach- und Dienstleistungen	285.900	285.900	53.700	56.100	0	0	900	0
13	- Zuwendungen, Umlagen und sonstige Transferauszahlungen	259.800	259.800	0	0	258.800	0	0	0
14	- Auszahlungen der sozialen Sicherungen	0	0	0	0	0	0	0	0
15	- Zinsauszahlungen und sonstige Finanzauszahlungen	0	0	0	0	0	0	0	0
16	- Sonstige laufende Auszahlungen	16.300	16.300	0	0	0	2.300	6.300	0
17	Summe der laufenden Auszahlungen (Summe der Nummern 10 bis 16)	607.000	607.000	53.700	56.100	258.800	27.600	17.500	600
18	Jahresbezogener Saldo der laufenden Ein- und Auszahlungen vor planmäßiger Tilgung (Saldo der Nummern 9 und 17)	-598.200	-598.200	-53.700	-56.100	-258.800	-27.600	-17.500	-300
18.1	Saldo der Ein- und Auszahlungen aus internen Leistungsbeziehungen	0	0	0	0	0	0	0	0
18.2	Jahresbezogener Saldo der laufenden Ein- und Auszahlungen vor planmäßiger Tilgung nach Verrechnung der internen Leistungsbeziehungen (Summe der Nummern 18 und 18.1)	-598.200	-598.200	-53.700	-56.100	-258.800	-27.600	-17.500	-300
19	+ Einzahlungen aus Investitionszuwendungen	0	0	0	0	0	0	0	0
20	+ Einzahlungen aus Beiträgen und ähnlichen Entgelten	0	0	0	0	0	0	0	0
21	+ Einzahlungen aus Anlagevermögen	0	0	0	0	0	0	0	0
22	+ Einzahlungen aus sonstigen Ausleihungen und Kreditgewährungen	0	0	0	0	0	0	0	0
23	+ Sonstige Investitionseinzahlungen	0	0	0	0	0	0	0	0
24	Summe der Einzahlungen aus Investitionstätigkeit (Summe der Nummern 19 bis 23)	0	0	0	0	0	0	0	0
25	- Auszahlungen für Anlagevermögen	10.500	10.500	0	0	0	0	400	0
26	- Auszahlungen für sonstige Ausleihungen und Kreditgewährungen	0	0	0	0	0	0	0	0
27	- Sonstige Investitionsauszahlungen	0	0	0	0	0	0	0	0
28	Summe der Auszahlungen aus Investitionstätigkeit (Summe der Nummern 25 bis 27)	10.500	10.500	0	0	0	0	400	0
29	Saldo der Ein- und Auszahlungen aus Investitionstätigkeit (Saldo der Nummern 24 und 28)	-10.500	-10.500	0	0	0	0	-400	0
30	Finanzmittelüberschuss/ Finanzmittelfehlbetrag des Teilhaushaltes (Summe der Nummern 18.2 und 29)	-608.700	-608.700	-53.700	-56.100	-258.800	-27.600	-17.900	-300

Teilhaushalt 1 Teilhaushalt 1 Hauptverwaltung
verantwortlich: Frau Mickschat

Dem Teilhaushalt zugeordnete Produkte: 36500 Tageseinrichtungen für Kinder, 42401 Kommunale Sportstätten und Bäder, 57302 Gemeindehaus Gutow, 57303 Gemeindehaus Bülower Burg, 57304 Dorfgemeinschaftshaus Ganschow, 57305 Begegnungsstätte "Mühle", 28100 Heimat- und sonstige Kulturpflege, 36100 Förderung von Kindern in Tageseinrichtungen und in Tagespflege, 11104 Gremien, 12100 Wahlen, 21100 Grundschulen, 21500 Regionale Schulen, 11400 Zentrale Dienste, 36600 Einrichtungen der Kinder- und Jugendarbeit, 42100 Förderung des Sports

Nr.	Ein- und Auszahlungsarten (gemäß § 4 Absatz 5 GemHVO-Doppik)	Teilfinanzhaushalt							
		Sonstig	Sonstig	Sonstig	Sonstig	Sonstig	Sonstig	Sonstig	Sonstig
		28100 Heimat- und sonstige Kulturpflege	36500 Tageseinrichtun- gen für Kinder	36600 Einrichtungen der Kinder- und Jugendarbeit	42100 Förderung des Sports	42401 Kommunale Sportstätten und Bäder	57302 Gemeindehaus Gutow	57303 Gemeindehaus Bülower Burg	57304 Dorfgemeinscha- ftshaus Ganschow
in €									
1	+ Steuern und ähnliche Abgaben	0	0	0	0	0	0	0	0
2	+ Zuwendungen, allgemeine Umlagen und sonstige Transfereinzahlungen	0	0	0	0	0	0	0	0
3	+ Einzahlungen der sozialen Sicherung	0	0	0	0	0	0	0	0
4	+ Öffentlich-rechtliche Leistungsentgelte	0	0	0	0	0	0	0	2.500
5	+ Privatrechtliche Leistungsentgelte	0	0	0	0	0	1.400	1.500	0
6	+ Kostenerstattungen und Kostenumlagen	0	0	0	0	0	0	0	0
7	+ Zinseinzahlungen und sonstige Finanzeinzahlungen	0	0	0	0	0	0	0	0
8	+ Sonstige laufende Einzahlungen	0	0	0	0	0	0	0	0
9	Summe der laufenden Einzahlungen (Summe der Nummern 1 bis 8)	0	0	0	0	0	1.400	1.500	2.500
10	– Personalauszahlungen	8.800	0	0	0	0	0	0	0
11	– Versorgungsauszahlungen	0	0	0	0	0	0	0	0
12	– Auszahlungen für Sach- und Dienstleistungen	3.800	0	2.900	0	2.600	29.100	22.400	18.800
13	– Zuwendungen, Umlagen und sonstige Transferauszahlungen	1.000	0	0	0	0	0	0	0
14	– Auszahlungen der sozialen Sicherungen	0	0	0	0	0	0	0	0
15	– Zinsauszahlungen und sonstige Finanzauszahlungen	0	0	0	0	0	0	0	0
16	– Sonstige laufende Auszahlungen	2.900	0	2.400	0	0	500	500	700
17	Summe der laufenden Auszahlungen (Summe der Nummern 10 bis 16)	16.500	0	5.300	0	2.600	29.600	22.900	19.500
18	Jahresbezogener Saldo der laufenden Ein- und Auszahlungen vor planmäßiger Tilgung (Saldo der Nummern 9 und 17)	-16.500	0	-5.300	0	-2.600	-28.200	-21.400	-17.000
18.1	Saldo der Ein- und Auszahlungen aus internen Leistungsbeziehungen	0	0	0	0	0	0	0	0
18.2	Jahresbezogener Saldo der laufenden Ein- und Auszahlungen vor planmäßiger Tilgung nach Verrechnung der internen Leistungsbeziehungen (Summe der Nummern 18 und 18.1)	-16.500	0	-5.300	0	-2.600	-28.200	-21.400	-17.000
19	+ Einzahlungen aus Investitionszuwendungen	0	0	0	0	0	0	0	0
20	+ Einzahlungen aus Beiträgen und ähnlichen Entgelten	0	0	0	0	0	0	0	0
21	+ Einzahlungen aus Anlagevermögen	0	0	0	0	0	0	0	0
22	+ Einzahlungen aus sonstigen Ausleihungen und Kreditgewährungen	0	0	0	0	0	0	0	0
23	+ Sonstige Investitionseinzahlungen	0	0	0	0	0	0	0	0
24	Summe der Einzahlungen aus Investitionstätigkeit (Summe der Nummern 19 bis 23)	0	0	0	0	0	0	0	0
25	– Auszahlungen für Anlagevermögen	1.000	0	3.300	0	0	0	0	5.000
26	– Auszahlungen für sonstige Ausleihungen und Kreditgewährungen	0	0	0	0	0	0	0	0
27	– Sonstige Investitionsauszahlungen	0	0	0	0	0	0	0	0
28	Summe der Auszahlungen aus Investitionstätigkeit (Summe der Nummern 25 bis 27)	1.000	0	3.300	0	0	0	0	5.000
29	Saldo der Ein- und Auszahlungen aus Investitionstätigkeit (Saldo der Nummern 24 und 28)	-1.000	0	-3.300	0	0	0	0	-5.000
30	Finanzmittelüberschuss/ Finanzmittelfehlbetrag des Teilhaushaltes (Summe der Nummern 18.2 und 29)	-17.500	0	-8.600	0	-2.600	-28.200	-21.400	-22.000

Teilhaushalt 1 Teilhaushalt 1 Hauptverwaltung
verantwortlich: Frau Mickschat

Dem Teilhaushalt zugeordnete Produkte: 36500 Tageseinrichtungen für Kinder, 42401 Kommunale Sportstätten und Bäder, 57302 Gemeindehaus Gutow, 57303 Gemeindehaus Bülower Burg, 57304 Dorfgemeinschaftshaus Ganschow, 57305 Begegnungsstätte "Mühle", 28100 Heimat- und sonstige Kulturpflege, 36100 Förderung von Kindern in Tageseinrichtungen und in Tagespflege, 11104 Gremien, 12100 Wahlen, 21100 Grundschulen, 21500 Regionale Schulen, 11400 Zentrale Dienste, 36600 Einrichtungen der Kinder- und Jugendarbeit, 42100 Förderung des Sports

		Teilfinanzhaushalt						
Nr.	Ein- und Auszahlungsarten (gemäß § 4 Absatz 5 GemHVO-Doppik)	Sonstig						
		57305 Begegnungsstätte "Mühle"						
		in €						
1	+ Steuern und ähnliche Abgaben	0						
2	+ Zuwendungen, allgemeine Umlagen und sonstige Transfereinzahlungen	0						
3	+ Einzahlungen der sozialen Sicherung	0						
4	+ Öffentlich-rechtliche Leistungsentgelte	3.000						
5	+ Privatrechtliche Leistungsentgelte	100						
6	+ Kostenerstattungen und Kostenumlagen	0						
7	+ Zinseinzahlungen und sonstige Finanzeinzahlungen	0						
8	+ Sonstige laufende Einzahlungen	0						
9	Summe der laufenden Einzahlungen (Summe der Nummern 1 bis 8)	3.100						
10	- Personalauszahlungen	0						
11	- Versorgungsauszahlungen	0						
12	- Auszahlungen für Sach- und Dienstleistungen	95.600						
13	- Zuwendungen, Umlagen und sonstige Transferauszahlungen	0						
14	- Auszahlungen der sozialen Sicherungen	0						
15	- Zinsauszahlungen und sonstige Finanzauszahlungen	0						
16	- Sonstige laufende Auszahlungen	700						
17	Summe der laufenden Auszahlungen (Summe der Nummern 10 bis 16)	96.300						
18	Jahresbezogener Saldo der laufenden Ein- und Auszahlungen vor planmäßiger Tilgung (Saldo der Nummern 9 und 17)	-93.200						
18.1	Saldo der Ein- und Auszahlungen aus internen Leistungsbeziehungen	0						
18.2	Jahresbezogener Saldo der laufenden Ein- und Auszahlungen vor planmäßiger Tilgung nach Verrechnung der internen Leistungsbeziehungen (Summe der Nummern 18 und 18.1)	-93.200						
19	+ Einzahlungen aus Investitionszuwendungen	0						
20	+ Einzahlungen aus Beiträgen und ähnlichen Entgelten	0						
21	+ Einzahlungen aus Anlagevermögen	0						
22	+ Einzahlungen aus sonstigen Ausleihungen und Kreditgewährungen	0						
23	+ Sonstige Investitionseinzahlungen	0						
24	Summe der Einzahlungen aus Investitionstätigkeit (Summe der Nummern 19 bis 23)	0						
25	- Auszahlungen für Anlagevermögen	800						
26	- Auszahlungen für sonstige Ausleihungen und Kreditgewährungen	0						
27	- Sonstige Investitionsauszahlungen	0						
28	Summe der Auszahlungen aus Investitionstätigkeit (Summe der Nummern 25 bis 27)	800						
29	Saldo der Ein- und Auszahlungen aus Investitionstätigkeit (Saldo der Nummern 24 und 28)	-800						
30	Finanzmittelüberschuss/ Finanzmittelfehlbetrag des Teilhaushaltes (Summe der Nummern 18.2 und 29)	-94.000						

Teilhaushalt 2 Teilhaushalt 2 Finanzverwaltung
verantwortlich: Frau Grieger

Dem Teilhaushalt zugeordnete Produkte: 11601 Finanzen, 11604 Beteiligungen, Anteile, Wertpapiere des Anlagevermögens, 11602 Zahlungsabwicklung, 54000 Konzessionsabgaben

Teilergebnishaushalt								
Nr.	Ertrags- und Aufwandsarten (gemäß § 4 Absatz 5 GemHVO-Doppik)	Summe aller Produkte	2	Wesentlich	Sonstig	Sonstig	Sonstig	
			Teilhaushalt 2 Finanzverwaltung	54000 Konzessionsabgaben	11601 Finanzen	11602 Zahlungsabwicklung	11604 Beteiligungen, Anteile, Wertpapiere des Anlagevermögens	
in €								
1	+ Steuern und ähnliche Abgaben	0	0	0	0	0	0	
2	+ Zuwendungen, allgemeine Umlagen und sonstige Transfererträge	0	0	0	0	0	0	
3	+ Erträge der sozialen Sicherung	0	0	0	0	0	0	
4	+ Öffentlich-rechtliche Leistungsentgelte	0	0	0	0	0	0	
5	+ Privatrechtliche Leistungsentgelte	0	0	0	0	0	0	
6	+ Kostenerstattungen und Kostenumlagen	0	0	0	0	0	0	
7	+ Andere aktivierte Eigenleistungen	0	0	0	0	0	0	
8	+ Zinserträge und sonstige Finanzerträge	5.700	5.700	0	0	0	5.700	
9	+ Sonstige Erträge	21.300	21.300	21.300	0	0	0	
10	Summe der Erträge (Summe der Nummern 1 bis 9)	27.000	27.000	21.300	0	0	5.700	
11	- Personalaufwendungen	0	0	0	0	0	0	
12	- Versorgungsaufwendungen	0	0	0	0	0	0	
13	- Aufwendungen für Sach- und Dienstleistungen	0	0	0	0	0	0	
14	- Abschreibungen	0	0	0	0	0	0	
15	- Zuwendungen, Umlagen und sonstige Transferaufwendungen	0	0	0	0	0	0	
16	- Aufwendungen der sozialen Sicherung	0	0	0	0	0	0	
17	- Zinsaufwendungen und sonstige Finanzaufwendungen	0	0	0	0	0	0	
18	- Sonstige Aufwendungen	0	0	0	0	0	0	
19	Summe der Aufwendungen (Summe der Nummern 11 bis 18)	0	0	0	0	0	0	
20	Jahresergebnis des Teilhaushaltes vor Verrechnung der internen Leistungsbeziehungen und vor Veränderung der Rücklagen (Saldo der Nummern 10 und 19)	27.000	27.000	21.300	0	0	5.700	
21	+ Erträge aus internen Leistungsbeziehungen	0	0	0	0	0	0	
22	- Aufwendungen aus internen Leistungsbeziehungen	0	0	0	0	0	0	
23	Jahresergebnis des Teilhaushaltes nach Verrechnung der internen Leistungsbeziehungen und vor Veränderung der Rücklagen (Nummer 20 zuzüglich Nummer 21 abzüglich Nummer 22)	27.000	27.000	21.300	0	0	5.700	

Teilhaushalt 2 Teilhaushalt 2 Finanzverwaltung
verantwortlich: Frau Grieger

Dem Teilhaushalt zugeordnete Produkte: 11601 Finanzen, 11604 Beteiligungen, Anteile, Wertpapiere des Anlagevermögens, 11602 Zahlungsabwicklung, 54000 Konzessionsabgaben

Nr.	Ein- und Auszahlungsarten (gemäß § 4 Absatz 5 GemHVO-Doppik)	Teilfinanzhaushalt							
		Summe aller Produkte	2 Teilhaushalt 2 Finanzverwal- tung	Wesentlich	Sonstig	Sonstig	Sonstig		
				54000 Konzessionsabg- aben	11601 Finanzen	11602 Zahlungsabwick- lung	11604 Beteiligungen, Anteile, Wertpapiere des Anlagevermögen s		
in €									
1	+ Steuern und ähnliche Abgaben	0	0	0	0	0	0		
2	+ Zuwendungen, allgemeine Umlagen und sonstige Transfereinzahlungen	0	0	0	0	0	0		
3	+ Einzahlungen der sozialen Sicherung	0	0	0	0	0	0		
4	+ Öffentlich-rechtliche Leistungsentgelte	0	0	0	0	0	0		
5	+ Privatrechtliche Leistungsentgelte	0	0	0	0	0	0		
6	+ Kostenerstattungen und Kostenumlagen	0	0	0	0	0	0		
7	+ Zinseinzahlungen und sonstige Finanzeinzahlungen	5.700	5.700	0	0	0	5.700		
8	+ Sonstige laufende Einzahlungen	21.300	21.300	21.300	0	0	0		
9	Summe der laufenden Einzahlungen (Summe der Nummern 1 bis 8)	27.000	27.000	21.300	0	0	5.700		
10	- Personalauszahlungen	0	0	0	0	0	0		
11	- Versorgungsauszahlungen	0	0	0	0	0	0		
12	- Auszahlungen für Sach- und Dienstleistungen	0	0	0	0	0	0		
13	- Zuwendungen, Umlagen und sonstige Transferauszahlungen	0	0	0	0	0	0		
14	- Auszahlungen der sozialen Sicherungen	0	0	0	0	0	0		
15	- Zinsauszahlungen und sonstige Finanzauszahlungen	0	0	0	0	0	0		
16	- Sonstige laufende Auszahlungen	0	0	0	0	0	0		
17	Summe der laufenden Auszahlungen (Summe der Nummern 10 bis 16)	0	0	0	0	0	0		
18	Jahresbezogener Saldo der laufenden Ein- und Auszahlungen vor planmäßiger Tilgung (Saldo der Nummern 9 und 17)	27.000	27.000	21.300	0	0	5.700		
18.1	Saldo der Ein- und Auszahlungen aus internen Leistungsbeziehungen	0	0	0	0	0	0		
18.2	Jahresbezogener Saldo der laufenden Ein- und Auszahlungen vor planmäßiger Tilgung nach Verrechnung der internen Leistungsbeziehungen (Summe der Nummern 18 und 18.1)	27.000	27.000	21.300	0	0	5.700		
19	+ Einzahlungen aus Investitionszuwendungen	0	0	0	0	0	0		
20	+ Einzahlungen aus Beiträgen und ähnlichen Entgelten	0	0	0	0	0	0		
21	+ Einzahlungen aus Anlagevermögen	0	0	0	0	0	0		
22	+ Einzahlungen aus sonstigen Ausleihungen und Kreditgewährungen	0	0	0	0	0	0		
23	+ Sonstige Investitionseinzahlungen	0	0	0	0	0	0		
24	Summe der Einzahlungen aus Investitionstätigkeit (Summe der Nummern 19 bis 23)	0	0	0	0	0	0		
25	- Auszahlungen für Anlagevermögen	0	0	0	0	0	0		
26	- Auszahlungen für sonstige Ausleihungen und Kreditgewährungen	0	0	0	0	0	0		
27	- Sonstige Investitionsauszahlungen	0	0	0	0	0	0		
28	Summe der Auszahlungen aus Investitionstätigkeit (Summe der Nummern 25 bis 27)	0	0	0	0	0	0		
29	Saldo der Ein- und Auszahlungen aus Investitionstätigkeit (Saldo der Nummern 24 und 28)	0	0	0	0	0	0		
30	Finanzmittelüberschuss/ Finanzmittelfehlbetrag des Teilhaushaltes (Summe der Nummern 18.2 und 29)	27.000	27.000	21.300	0	0	5.700		

Teilhaushalt 3 Teilhaushalt 3 Bau- und Ordnungsamt
verantwortlich: Herr Freier

Dem Teilhaushalt zugeordnete Produkte: 11402 Liegenschaften, 12600 Brandschutz, 54101 Gemeindestraßen, 55101 Öffentliches Grün, Landschaftsbau, 53802 Festsetzung Abwasserabgabe, 55102 Sonstige Erholungseinrichtungen, 55200 Öffentliches Gewässer, Wasserbauliche Anlagen, Gewässerschutz, 54901 Straßenrechtsangelegenheiten, Straßenaufsichtsbehörde, 51100 Räumliche Planungs- und Entwicklungsmaßnahmen, 52100 Bau- und Grundstücksordnung, 54201 Kreisstraßen, 54301 Landesstraßen, 54401 Bundesstraßen, 54501 Straßenreinigung, Winterdienst

Teilergebnishaushalt									
Nr.	Ertrags- und Aufwandsarten (gemäß § 4 Absatz 5 GemHVO-Doppik)	Summe aller Produkte	3	Wesentlich	Wesentlich	Wesentlich	Sonstig	Sonstig	Sonstig
			Teilhaushalt 3 Bau- und Ordnungsamt	11402 Liegenschaften	12600 Brandschutz	54101 Gemeindestraßen	51100 Räumliche Planungs- und Entwicklungsmaßnahmen	52100 Bau- und Grundstücksordnung	53802 Festsetzung Abwasserabgabe
in €									
1	+ Steuern und ähnliche Abgaben	0	0	0	0	0	0	0	0
2	+ Zuwendungen, allgemeine Umlagen und sonstige Transfererträge	79.800	79.800	200	7.900	71.600	0	0	0
3	+ Erträge der sozialen Sicherung	0	0	0	0	0	0	0	0
4	+ Öffentlich-rechtliche Leistungsentgelte	78.800	78.800	0	0	44.600	0	0	200
5	+ Privatrechtliche Leistungsentgelte	180.100	180.100	180.000	0	0	0	0	0
6	+ Kostenerstattungen und Kostenumlagen	400	400	0	0	0	0	0	0
7	+ Andere aktivierte Eigenleistungen	0	0	0	0	0	0	0	0
8	+ Zinserträge und sonstige Finanzerträge	0	0	0	0	0	0	0	0
9	+ Sonstige Erträge	0	0	0	0	0	0	0	0
10	Summe der Erträge (Summe der Nummern 1 bis 9)	339.100	339.100	180.200	7.900	116.200	0	0	200
11	- Personalaufwendungen	73.400	73.400	0	9.300	0	0	0	0
12	- Versorgungsaufwendungen	0	0	0	0	0	0	0	0
13	- Aufwendungen für Sach- und Dienstleistungen	406.600	406.600	241.500	64.900	47.600	0	0	0
14	- Abschreibungen	176.700	176.700	8.100	13.700	145.400	0	0	0
15	- Zuwendungen, Umlagen und sonstige Transferaufwendungen	0	0	0	0	0	0	0	0
16	- Aufwendungen der sozialen Sicherung	0	0	0	0	0	0	0	0
17	- Zinsaufwendungen und sonstige Finanzaufwendungen	0	0	0	0	0	0	0	0
18	- Sonstige Aufwendungen	35.500	35.500	9.000	9.300	0	15.200	0	200
19	Summe der Aufwendungen (Summe der Nummern 11 bis 18)	692.200	692.200	258.600	97.200	193.000	15.200	0	200
20	Jahresergebnis des Teilhaushaltes vor Verrechnung der internen Leistungsbeziehungen und vor Veränderung der Rücklagen (Saldo der Nummern 10 und 19)	-353.100	-353.100	-78.400	-89.300	-76.800	-15.200	0	0
21	+ Erträge aus internen Leistungsbeziehungen	0	0	0	0	0	0	0	0
22	- Aufwendungen aus internen Leistungsbeziehungen	0	0	0	0	0	0	0	0
23	Jahresergebnis des Teilhaushaltes nach Verrechnung der internen Leistungsbeziehungen und vor Veränderung der Rücklagen (Nummer 20 zuzüglich Nummer 21 abzüglich Nummer 22)	-353.100	-353.100	-78.400	-89.300	-76.800	-15.200	0	0

Teilhaushalt 3 Teilhaushalt 3 Bau- und Ordnungsamt
verantwortlich: Herr Freier

Dem Teilhaushalt zugeordnete Produkte: 11402 Liegenschaften, 12600 Brandschutz, 54101 Gemeindestraßen, 55101 Öffentliches Grün, Landschaftsbau, 53802 Festsetzung Abwasserabgabe, 55102 Sonstige Erholungseinrichtungen, 55200 Öffentliches Gewässer, Wasserbauliche Anlagen, Gewässerschutz, 54901 Straßenrechtsangelegenheiten, Straßenaufsichtsbehörde, 51100 Räumliche Planungs- und Entwicklungsmaßnahmen, 52100 Bau- und Grundstücksordnung, 54201 Kreisstraßen, 54301 Landesstraßen, 54401 Bundesstraßen, 54501 Straßenreinigung, Winterdienst

		Teilergebnishaushalt							
Nr.	Ertrags- und Aufwandsarten (gemäß § 4 Absatz 5 GemHVO-Doppik)	Sonstig	Sonstig	Sonstig	Sonstig	Sonstig	Sonstig	Sonstig	Sonstig
		54201 Kreisstraßen	54301 Landesstraßen	54401 Bundesstraßen	54501 Straßenreinigung , Winterdienst	54901 Straßenrechtsan- gelegenheiten, Straßenaufsichts- behörde	55101 Öffentliches Grün, Landschaftsbau	55102 Sonstige Erholungseinricht- ungen	55200 Öffentliches Gewässer, Wasserbauliche Anlagen, Gewässerschutz
		in €							
1	+ Steuern und ähnliche Abgaben	0	0	0	0	0	0	0	0
2	+ Zuwendungen, allgemeine Umlagen und sonstige Transfererträge	0	0	0	0	0	100	0	0
3	+ Erträge der sozialen Sicherung	0	0	0	0	0	0	0	0
4	+ Öffentlich-rechtliche Leistungsentgelte	0	0	0	0	0	0	0	34.000
5	+ Privatrechtliche Leistungsentgelte	0	0	0	0	100	0	0	0
6	+ Kostenerstattungen und Kostenumlagen	0	0	0	0	0	0	400	0
7	+ Andere aktivierte Eigenleistungen	0	0	0	0	0	0	0	0
8	+ Zinserträge und sonstige Finanzerträge	0	0	0	0	0	0	0	0
9	+ Sonstige Erträge	0	0	0	0	0	0	0	0
10	Summe der Erträge (Summe der Nummern 1 bis 9)	0	0	0	0	100	100	400	34.000
11	- Personalaufwendungen	0	0	0	0	0	64.100	0	0
12	- Versorgungsaufwendungen	0	0	0	0	0	0	0	0
13	- Aufwendungen für Sach- und Dienstleistungen	0	0	0	9.000	0	11.200	400	32.000
14	- Abschreibungen	0	0	0	0	0	9.500	0	0
15	- Zuwendungen, Umlagen und sonstige Transferaufwendungen	0	0	0	0	0	0	0	0
16	- Aufwendungen der sozialen Sicherung	0	0	0	0	0	0	0	0
17	- Zinsaufwendungen und sonstige Finanzaufwendungen	0	0	0	0	0	0	0	0
18	- Sonstige Aufwendungen	0	0	0	0	0	1.800	0	0
19	Summe der Aufwendungen (Summe der Nummern 11 bis 18)	0	0	0	9.000	0	86.600	400	32.000
20	Jahresergebnis des Teilhaushaltes vor Verrechnung der internen Leistungsbeziehungen und vor Veränderung der Rücklagen (Saldo der Nummern 10 und 19)	0	0	0	-9.000	100	-86.500	0	2.000
21	+ Erträge aus internen Leistungsbeziehungen	0	0	0	0	0	0	0	0
22	- Aufwendungen aus internen Leistungsbeziehungen	0	0	0	0	0	0	0	0
23	Jahresergebnis des Teilhaushaltes nach Verrechnung der internen Leistungsbeziehungen und vor Veränderung der Rücklagen (Nummer 20 zuzüglich Nummer 21 abzüglich Nummer 22)	0	0	0	-9.000	100	-86.500	0	2.000

Teilhaushalt 3 Teilhaushalt 3 Bau- und Ordnungsamt
verantwortlich: Herr Freier

Dem Teilhaushalt zugeordnete Produkte: 11402 Liegenschaften, 54101 Gemeindestraßen, 12600 Brandschutz, 53802 Festsetzung Abwasserabgabe, 55101 Öffentliches Grün, Landschaftsbau, 55102 Sonstige Erholungseinrichtungen, 55200 Öffentliches Gewässer, Wasserbauliche Anlagen, Gewässerschutz, 54901 Straßenrechtsangelegenheiten, Straßenaufsichtsbehörde, 51100 Räumliche Planungs- und Entwicklungsmaßnahmen, 52100 Bau- und Grundstücksordnung, 54201 Kreisstraßen, 54301 Landesstraßen, 54401 Bundesstraßen, 54501 Straßenreinigung, Winterdienst

Teilfinanzhaushalt									
Nr.	Ein- und Auszahlungsarten (gemäß § 4 Absatz 5 GemHVO-Doppik)	Summe aller Produkte	3	Wesentlich	Wesentlich	Wesentlich	Sonstig	Sonstig	Sonstig
			Teilhaushalt 3 Bau- und Ordnungsamt	11402 Liegenschaften	12600 Brandschutz	54101 Gemeindestraße n	51100 Räumliche Planungs- und Entwicklungsma ßnahmen	52100 Bau- und Grundstücksordn ung	53802 Festsetzung Abwasserabgab e
in €									
1	+ Steuern und ähnliche Abgaben	0	0	0	0	0	0	0	0
2	+ Zuwendungen, allgemeine Umlagen und sonstige Transfereinzahlungen	0	0	0	0	0	0	0	0
3	+ Einzahlungen der sozialen Sicherung	0	0	0	0	0	0	0	0
4	+ Öffentlich-rechtliche Leistungsentgelte	34.200	34.200	0	0	0	0	0	200
5	+ Privatrechtliche Leistungsentgelte	180.100	180.100	180.000	0	0	0	0	0
6	+ Kostenerstattungen und Kostenumlagen	400	400	0	0	0	0	0	0
7	+ Zinseinzahlungen und sonstige Finanzeinzahlungen	0	0	0	0	0	0	0	0
8	+ Sonstige laufende Einzahlungen	0	0	0	0	0	0	0	0
9	Summe der laufenden Einzahlungen (Summe der Nummern 1 bis 8)	214.700	214.700	180.000	0	0	0	0	200
10	- Personalauszahlungen	73.400	73.400	0	9.300	0	0	0	0
11	- Versorgungsauszahlungen	0	0	0	0	0	0	0	0
12	- Auszahlungen für Sach- und Dienstleistungen	406.600	406.600	241.500	64.900	47.600	0	0	0
13	- Zuwendungen, Umlagen und sonstige Transferauszahlungen	0	0	0	0	0	0	0	0
14	- Auszahlungen der sozialen Sicherungen	0	0	0	0	0	0	0	0
15	- Zinsauszahlungen und sonstige Finanzauszahlungen	0	0	0	0	0	0	0	0
16	- Sonstige laufende Auszahlungen	35.500	35.500	9.000	9.300	0	15.200	0	200
17	Summe der laufenden Auszahlungen (Summe der Nummern 10 bis 16)	515.500	515.500	250.500	83.500	47.600	15.200	0	200
18	Jahresbezogener Saldo der laufenden Ein- und Auszahlungen vor planmäßiger Tilgung (Saldo der Nummern 9 und 17)	-300.800	-300.800	-70.500	-83.500	-47.600	-15.200	0	0
18.1	Saldo der Ein- und Auszahlungen aus internen Leistungsbeziehungen	0	0	0	0	0	0	0	0
18.2	Jahresbezogener Saldo der laufenden Ein- und Auszahlungen vor planmäßiger Tilgung nach Verrechnung der internen Leistungsbeziehungen (Summe der Nummern 18 und 18.1)	-300.800	-300.800	-70.500	-83.500	-47.600	-15.200	0	0
19	+ Einzahlungen aus Investitionszuwendungen	0	0	0	0	0	0	0	0
20	+ Einzahlungen aus Beiträgen und ähnlichen Entgelten	21.400	21.400	0	0	21.400	0	0	0
21	+ Einzahlungen aus Anlagevermögen	0	0	0	0	0	0	0	0
22	+ Einzahlungen aus sonstigen Ausleihungen und Kreditgewährungen	0	0	0	0	0	0	0	0
23	+ Sonstige Investitionseinzahlungen	0	0	0	0	0	0	0	0
24	Summe der Einzahlungen aus Investitionstätigkeit (Summe der Nummern 19 bis 23)	21.400	21.400	0	0	21.400	0	0	0
25	- Auszahlungen für Anlagevermögen	137.900	137.900	0	1.300	93.000	0	0	0
26	- Auszahlungen für sonstige Ausleihungen und Kreditgewährungen	0	0	0	0	0	0	0	0
27	- Sonstige Investitionsauszahlungen	0	0	0	0	0	0	0	0
28	Summe der Auszahlungen aus Investitionstätigkeit (Summe der Nummern 25 bis 27)	137.900	137.900	0	1.300	93.000	0	0	0
29	Saldo der Ein- und Auszahlungen aus Investitionstätigkeit (Saldo der Nummern 24 und 28)	-116.500	-116.500	0	-1.300	-71.600	0	0	0
30	Finanzmittelüberschuss/ Finanzmittelfehlbetrag des Teilhaushaltes (Summe der Nummern 18.2 und 29)	-417.300	-417.300	-70.500	-84.800	-119.200	-15.200	0	0

Teilhaushalt 3 Teilhaushalt 3 Bau- und Ordnungsamt
verantwortlich: Herr Freier

Dem Teilhaushalt zugeordnete Produkte: 11402 Liegenschaften, 54101 Gemeindestraßen, 12600 Brandschutz, 53802 Festsetzung Abwasserabgabe, 55101 Öffentliches Grün, Landschaftsbau, 55102 Sonstige Erholungseinrichtungen, 55200 Öffentliches Gewässer, Wasserbauliche Anlagen, Gewässerschutz, 54901 Straßenrechtsangelegenheiten, Straßenaufsichtsbehörde, 51100 Räumliche Planungs- und Entwicklungsmaßnahmen, 52100 Bau- und Grundstücksordnung, 54201 Kreisstraßen, 54301 Landesstraßen, 54401 Bundesstraßen, 54501 Straßenreinigung, Winterdienst

		Teilfinanzhaushalt							
Nr.	Ein- und Auszahlungsarten (gemäß § 4 Absatz 5 GemHVO-Doppik)	Sonstig	Sonstig	Sonstig	Sonstig	Sonstig	Sonstig	Sonstig	Sonstig
		54201 Kreisstraßen	54301 Landesstraßen	54401 Bundesstraßen	54501 Straßenreinigung , Winterdienst	54901 Straßenrechtsan- gelegenheiten, Straßenaufsichts- behörde	55101 Öffentliches Grün, Landschaftsbau	55102 Sonstige Erholungseinricht- ungen	55200 Öffentliches Gewässer, Wasserbauliche Anlagen, Gewässerschutz
		in €							
1	+ Steuern und ähnliche Abgaben	0	0	0	0	0	0	0	0
2	+ Zuwendungen, allgemeine Umlagen und sonstige Transfereinzahlungen	0	0	0	0	0	0	0	0
3	+ Einzahlungen der sozialen Sicherung	0	0	0	0	0	0	0	0
4	+ Öffentlich-rechtliche Leistungsentgelte	0	0	0	0	0	0	0	34.000
5	+ Privatrechtliche Leistungsentgelte	0	0	0	0	100	0	0	0
6	+ Kostenerstattungen und Kostenumlagen	0	0	0	0	0	0	400	0
7	+ Zinseinzahlungen und sonstige Finanzeinzahlungen	0	0	0	0	0	0	0	0
8	+ Sonstige laufende Einzahlungen	0	0	0	0	0	0	0	0
9	Summe der laufenden Einzahlungen (Summe der Nummern 1 bis 8)	0	0	0	0	100	0	400	34.000
10	- Personalauszahlungen	0	0	0	0	0	64.100	0	0
11	- Versorgungsauszahlungen	0	0	0	0	0	0	0	0
12	- Auszahlungen für Sach- und Dienstleistungen	0	0	0	9.000	0	11.200	400	32.000
13	- Zuwendungen, Umlagen und sonstige Transferauszahlungen	0	0	0	0	0	0	0	0
14	- Auszahlungen der sozialen Sicherungen	0	0	0	0	0	0	0	0
15	- Zinsauszahlungen und sonstige Finanzauszahlungen	0	0	0	0	0	0	0	0
16	- Sonstige laufende Auszahlungen	0	0	0	0	0	1.800	0	0
17	Summe der laufenden Auszahlungen (Summe der Nummern 10 bis 16)	0	0	0	9.000	0	77.100	400	32.000
18	Jahresbezogener Saldo der laufenden Ein- und Auszahlungen vor planmäßiger Tilgung (Saldo der Nummern 9 und 17)	0	0	0	-9.000	100	-77.100	0	2.000
18.1	Saldo der Ein- und Auszahlungen aus internen Leistungsbeziehungen	0	0	0	0	0	0	0	0
18.2	Jahresbezogener Saldo der laufenden Ein- und Auszahlungen vor planmäßiger Tilgung nach Verrechnung der internen Leistungsbeziehungen (Summe der Nummern 18 und 18.1)	0	0	0	-9.000	100	-77.100	0	2.000
19	+ Einzahlungen aus Investitionszuwendungen	0	0	0	0	0	0	0	0
20	+ Einzahlungen aus Beiträgen und ähnlichen Entgelten	0	0	0	0	0	0	0	0
21	+ Einzahlungen aus Anlagevermögen	0	0	0	0	0	0	0	0
22	+ Einzahlungen aus sonstigen Ausleihungen und Kreditgewährungen	0	0	0	0	0	0	0	0
23	+ Sonstige Investitionseinzahlungen	0	0	0	0	0	0	0	0
24	Summe der Einzahlungen aus Investitionstätigkeit (Summe der Nummern 19 bis 23)	0	0	0	0	0	0	0	0
25	- Auszahlungen für Anlagevermögen	0	0	0	0	0	43.600	0	0
26	- Auszahlungen für sonstige Ausleihungen und Kreditgewährungen	0	0	0	0	0	0	0	0
27	- Sonstige Investitionsauszahlungen	0	0	0	0	0	0	0	0
28	Summe der Auszahlungen aus Investitionstätigkeit (Summe der Nummern 25 bis 27)	0	0	0	0	0	43.600	0	0
29	Saldo der Ein- und Auszahlungen aus Investitionstätigkeit (Saldo der Nummern 24 und 28)	0	0	0	0	0	-43.600	0	0
30	Finanzmittelüberschuss/ Finanzmittelfehlbetrag des Teilhaushaltes (Summe der Nummern 18.2 und 29)	0	0	0	-9.000	100	-120.700	0	2.000

Teilhaushalt 4 Teilhaushalt 4 Zentrale Finanzdienstleistungen
verantwortlich: Frau Grieger

Dem Teilhaushalt zugeordnete Produkte: 61100 Steuern, allgemeine Zuweisungen, allgemeine Umlagen, 61200 Sonstige allgemeine Finanzwirtschaft, 62600 Beteiligungen, Anteile, Wertpapiere des Anlagevermögens, 61108 Umbuchung gemäß § 12 Nr. 4 oder 5 GemHVO-Doppik, 61300 Abwicklung Vorjahre

Teilergebnishaushalt									
Nr.	Ertrags- und Aufwandsarten (gemäß § 4 Absatz 5 GemHVO-Doppik)	Summe aller Produkte	4 Teilhaushalt 4 Zentrale Finanzdienstleist- ungen	Wesentlich	Sonstig	Sonstig	Sonstig	Sonstig	
				61100 Steuern, allgemeine Zuweisungen, allgemeine Umlagen	61108 Umbuchung gemäß § 12 Nr. 4 oder 5 GemHVO- Doppik	61200 Sonstige allgemeine Finanzwirtschaft	61300 Abwicklung Vorjahre	62600 Beteiligungen, Anteile, Wertpapiere des Anlagevermögen s	
in €									
1	+ Steuern und ähnliche Abgaben	723.900	723.900	723.900	0	0	0	0	
2	+ Zuwendungen, allgemeine Umlagen und sonstige Transfererträge	488.700	488.700	488.700	0	0	0	0	
3	+ Erträge der sozialen Sicherung	0	0	0	0	0	0	0	
4	+ Öffentlich-rechtliche Leistungsentgelte	0	0	0	0	0	0	0	
5	+ Privatrechtliche Leistungsentgelte	0	0	0	0	0	0	0	
6	+ Kostenerstattungen und Kostenumlagen	0	0	0	0	0	0	0	
7	+ Andere aktivierte Eigenleistungen	0	0	0	0	0	0	0	
8	+ Zinserträge und sonstige Finanzerträge	0	0	0	0	0	0	0	
9	+ Sonstige Erträge	800	800	0	0	800	0	0	
10	Summe der Erträge (Summe der Nummern 1 bis 9)	1.213.400	1.213.400	1.212.600	0	800	0	0	
11	– Personalaufwendungen	0	0	0	0	0	0	0	
12	– Versorgungsaufwendungen	0	0	0	0	0	0	0	
13	– Aufwendungen für Sach- und Dienstleistungen	0	0	0	0	0	0	0	
14	– Abschreibungen	0	0	0	0	0	0	0	
15	– Zuwendungen, Umlagen und sonstige Transferaufwendungen	712.400	712.400	712.400	0	0	0	0	
16	– Aufwendungen der sozialen Sicherung	0	0	0	0	0	0	0	
17	– Zinsaufwendungen und sonstige Finanzaufwendungen	0	0	0	0	0	0	0	
18	– Sonstige Aufwendungen	0	0	0	0	0	0	0	
19	Summe der Aufwendungen (Summe der Nummern 11 bis 18)	712.400	712.400	712.400	0	0	0	0	
20	Jahresergebnis des Teilhaushaltes vor Verrechnung der internen Leistungsbeziehungen und vor Veränderung der Rücklagen (Saldo der Nummern 10 und 19)	501.000	501.000	500.200	0	800	0	0	
21	+ Erträge aus internen Leistungsbeziehungen	0	0	0	0	0	0	0	
22	– Aufwendungen aus internen Leistungsbeziehungen	0	0	0	0	0	0	0	
23	Jahresergebnis des Teilhaushaltes nach Verrechnung der internen Leistungsbeziehungen und vor Veränderung der Rücklagen (Nummer 20 zuzüglich Nummer 21 abzüglich Nummer 22)	501.000	501.000	500.200	0	800	0	0	

Teilhaushalt 4 Teilhaushalt 4 Zentrale Finanzdienstleistungen
verantwortlich: Frau Grieger

Dem Teilhaushalt zugeordnete Produkte: 61100 Steuern, allgemeine Zuweisungen, allgemeine Umlagen, 61200 Sonstige allgemeine Finanzwirtschaft, 62600 Beteiligungen, Anteile, Wertpapiere des Anlagevermögens, 61108 Umbuchung gemäß § 12 Nr. 4 oder 5 GemHVO-Doppik, 61300 Abwicklung Vorjahre

Teilfinanzhaushalt								
Nr.	Ein- und Auszahlungsarten (gemäß § 4 Absatz 5 GemHVO-Doppik)	Summe aller Produkte	4 Teilhaushalt 4 Zentrale Finanzdienstleist- ungen	Wesentlich	Sonstig	Sonstig	Sonstig	Sonstig
				61100 Steuern, allgemeine Zuweisungen, allgemeine Umlagen	61108 Umbuchung gemäß § 12 Nr. 4 oder 5 GemHVO- Doppik	61200 Sonstige allgemeine Finanzwirtschaft	61300 Abwicklung Vorjahre	62600 Beteiligungen, Anteile, Wertpapiere des Anlagevermögen s
in €								
1	+ Steuern und ähnliche Abgaben	723.900	723.900	723.900	0	0	0	0
2	+ Zuwendungen, allgemeine Umlagen und sonstige Transfereinzahlungen	488.700	488.700	488.700	0	0	0	0
3	+ Einzahlungen der sozialen Sicherung	0	0	0	0	0	0	0
4	+ Öffentlich-rechtliche Leistungsentgelte	0	0	0	0	0	0	0
5	+ Privatrechtliche Leistungsentgelte	0	0	0	0	0	0	0
6	+ Kostenerstattungen und Kostenumlagen	0	0	0	0	0	0	0
7	+ Zinseinzahlungen und sonstige Finanzeinzahlungen	0	0	0	0	0	0	0
8	+ Sonstige laufende Einzahlungen	800	800	0	0	800	0	0
9	Summe der laufenden Einzahlungen (Summe der Nummern 1 bis 8)	1.213.400	1.213.400	1.212.600	0	800	0	0
10	– Personalauszahlungen	0	0	0	0	0	0	0
11	– Versorgungsauszahlungen	0	0	0	0	0	0	0
12	– Auszahlungen für Sach- und Dienstleistungen	0	0	0	0	0	0	0
13	– Zuwendungen, Umlagen und sonstige Transferauszahlungen	712.400	712.400	712.400	0	0	0	0
14	– Auszahlungen der sozialen Sicherungen	0	0	0	0	0	0	0
15	– Zinsauszahlungen und sonstige Finanzauszahlungen	0	0	0	0	0	0	0
16	– Sonstige laufende Auszahlungen	0	0	0	0	0	0	0
17	Summe der laufenden Auszahlungen (Summe der Nummern 10 bis 16)	712.400	712.400	712.400	0	0	0	0
18	Jahresbezogener Saldo der laufenden Ein- und Auszahlungen vor planmäßiger Tilgung (Saldo der Nummern 9 und 17)	501.000	501.000	500.200	0	800	0	0
18.1	Saldo der Ein- und Auszahlungen aus internen Leistungsbeziehungen	0	0	0	0	0	0	0
18.2	Jahresbezogener Saldo der laufenden Ein- und Auszahlungen vor planmäßiger Tilgung nach Verrechnung der internen Leistungsbeziehungen (Summe der Nummern 18 und 18.1)	501.000	501.000	500.200	0	800	0	0
19	+ Einzahlungen aus Investitionszuwendungen	53.200	53.200	53.200	0	0	0	0
20	+ Einzahlungen aus Beiträgen und ähnlichen Entgelten	0	0	0	0	0	0	0
21	+ Einzahlungen aus Anlagevermögen	0	0	0	0	0	0	0
22	+ Einzahlungen aus sonstigen Ausleihungen und Kreditgewährungen	0	0	0	0	0	0	0
23	+ Sonstige Investitionseinzahlungen	0	0	0	0	0	0	0
24	Summe der Einzahlungen aus Investitionstätigkeit (Summe der Nummern 19 bis 23)	53.200	53.200	53.200	0	0	0	0
25	– Auszahlungen für Anlagevermögen	0	0	0	0	0	0	0
26	– Auszahlungen für sonstige Ausleihungen und Kreditgewährungen	0	0	0	0	0	0	0
27	– Sonstige Investitionsauszahlungen	0	0	0	0	0	0	0
28	Summe der Auszahlungen aus Investitionstätigkeit (Summe der Nummern 25 bis 27)	0	0	0	0	0	0	0
29	Saldo der Ein- und Auszahlungen aus Investitionstätigkeit (Saldo der Nummern 24 und 28)	53.200	53.200	53.200	0	0	0	0
30	Finanzmittelüberschuss/ Finanzmittelfehlbetrag des Teilhaushaltes (Summe der Nummern 18.2 und 29)	554.200	554.200	553.400	0	800	0	0

Hauptproduktbereich	1	Zentrale Verwaltung
Produktbereich	11	Innere Verwaltung
Produkt	11402	Liegenschaften

Herr Freier

Wesentliche Produkte des Teilhaushaltes (3 Teilhaushalt 3 Bau- und Ordnungsamt)						
Produkt:	1140200000 - Liegenschaften					
Hauptproduktbereich:	1 Zentrale Verwaltung					
Produktbereich:	11 Innere Verwaltung					
Produktgruppe:	114 Zentrale Dienste					
Produktverantwortung:						
Beschreibung des Produktes:	Verwaltung von gemeindeeigenen Grundstücken und Wohnungen (werden von privaten Wohnungsverwaltungen verwaltet), Kleingärten					
Ziele:	Ankauf der notwendigen Grundstücke und Verkäufe der nicht benötigten Grundstücke, angemessene Mieten und Pachten Aufstellung einer Liste der nicht benötigten Grundstücke, Überprüfung der Mieten, Pachten und Höhe der Verwaltergebühren alle 3 Jahre					
Leistungen:						
Grund-/Kennzahlen:						
Bezeichnung	2023	2024	2025	2026	2027	2028
Erläuterungen (gem. § 4 Abs. 9 GemHVO-Doppik)						
Finanzen in €:						
	laufende Einzahlungen	laufende Auszahlungen	Saldo	Erträge	Aufwendungen	Ergebnis
Plan 2024	180.900	228.700	-47.800	271.100	328.900	-57.800
Plan 2025	180.000	250.500	-70.500	180.200	258.600	-78.400
Veränderung gegenüber dem Vorjahr	-900	21.800	-22.700	-90.900	-70.300	-20.600

Hauptproduktbereich	1	Zentrale Verwaltung	
Produktbereich	12	Sicherheit und Ordnung	
Produkt	12600	Brandschutz	Herr Freier

Wesentliche Produkte des Teilhaushaltes (3 Teilhaushalt 3 Bau- und Ordnungsamt)						
Produkt:	1260000000 - Brandschutz					
Hauptproduktbereich:	1 Zentrale Verwaltung					
Produktbereich:	12 Sicherheit und Ordnung					
Produktgruppe:	126 Brandschutz					
Produktverantwortung:						
Beschreibung des Produktes:	Sicherung des Brandschutzes und Hilfeleistungen					
Ziele:	Sicherstellung des Brandschutzes und Hilfeleistungen Einhaltung der Ausrückezeit von 17 min, Sicherstellung der Einsatzbereitschaft (Mindeststärke)					
Leistungen:						
Grund-/Kennzahlen:						
Bezeichnung	2023	2024	2025	2026	2027	2028
Erläuterungen (gem. § 4 Abs. 9 GemHVO-Doppik)						
Finanzen in €:						
	laufende Einzahlungen	laufende Auszahlungen	Saldo	Erträge	Aufwendungen	Ergebnis
Plan 2024	0	79.700	-79.700	7.600	91.100	-83.500
Plan 2025	0	83.500	-83.500	7.900	97.200	-89.300
Veränderung gegenüber dem Vorjahr	0	3.800	-3.800	300	6.100	-5.800

Hauptproduktbereich	2	Schule und Kultur	
Produktbereich	21	Schulträgeraufgaben - allgemein bildende Schulen	
Produkt	21100	Grundschulen	Frau Mickschat

Wesentliche Produkte des Teilhaushaltes (1 Teilhaushalt 1 Hauptverwaltung)						
Produkt:	2110000000 - Grundschulen					
Hauptproduktbereich:	2 Schule und Kultur					
Produktbereich:	21 Schulträgeraufgaben - allgemein bildende Schulen					
Produktgruppe:	211 Grundschulen					
Produktverantwortung:						
Beschreibung des Produktes:						
Ziele:						
Leistungen:						
Grund-/Kennzahlen:						
Bezeichnung	2023	2024	2025	2026	2027	2028
Erläuterungen (gem. § 4 Abs. 9 GemHVO-Doppik)						
Finanzen in €:						
	laufende Einzahlungen	laufende Auszahlungen	Saldo	Erträge	Aufwendungen	Ergebnis
Plan 2024	0	77.300	-77.300	0	77.300	-77.300
Plan 2025	0	53.700	-53.700	0	53.700	-53.700
Veränderung gegenüber dem Vorjahr	0	-23.600	23.600	0	-23.600	23.600

Hauptproduktbereich	2	Schule und Kultur	
Produktbereich	21	Schulträgeraufgaben - allgemein bildende Schulen	
Produkt	21500	Regionale Schulen	Frau Mickschat

Wesentliche Produkte des Teilhaushaltes (1 Teilhaushalt 1 Hauptverwaltung)						
Produkt:	2150000000 - Regionale Schulen					
Hauptproduktbereich:	2 Schule und Kultur					
Produktbereich:	21 Schulträgeraufgaben - allgemein bildende Schulen					
Produktgruppe:	215 Regionale Schulen					
Produktverantwortung:						
Beschreibung des Produktes:						
Ziele:						
Leistungen:						
Grund-/Kennzahlen:						
Bezeichnung	2023	2024	2025	2026	2027	2028
Erläuterungen (gem. § 4 Abs. 9 GemHVO-Doppik)						
Finanzen in €:						
	laufende Einzahlungen	laufende Auszahlungen	Saldo	Erträge	Aufwendungen	Ergebnis
Plan 2024	0	56.200	-56.200	0	56.200	-56.200
Plan 2025	0	56.100	-56.100	0	56.100	-56.100
Veränderung gegenüber dem Vorjahr	0	-100	100	0	-100	100

Hauptproduktbereich	3	Soziales und Jugend	
Produktbereich	36	Kinder-, Jugend- und Familienhilfe	
Produkt	36100	Förderung von Kindern in Tageseinrichtungen und in Tagespflege	Frau Mickschat

Wesentliche Produkte des Teilhaushaltes (1 Teilhaushalt 1 Hauptverwaltung)						
Produkt:	3610000000 - Förderung von Kindern in Tageseinrichtungen und in Tagespflege					
Hauptproduktbereich:	3 Soziales und Jugend					
Produktbereich:	36 Kinder-, Jugend- und Familienhilfe					
Produktgruppe:	361 Förderung von Kindern in Tageseinrichtungen und in Tagespflege					
Produktverantwortung:						
Beschreibung des Produktes:	Betreuung von Kindern, Kostenbeteiligungen					
Ziele:	Sicherung der Betreuungskosten für Kinder von 0-10 Jahren pünktliche Zahlungen zur Aufrechterhaltung der Einrichtungen					
Leistungen:						
Grund-/Kennzahlen:						
Bezeichnung	2023	2024	2025	2026	2027	2028
Erläuterungen (gem. § 4 Abs. 9 GemHVO-Doppik)						
Finanzen in €:						
	laufende Einzahlungen	laufende Auszahlungen	Saldo	Erträge	Aufwendungen	Ergebnis
Plan 2024	0	216.600	-216.600	0	216.600	-216.600
Plan 2025	0	258.800	-258.800	0	258.800	-258.800
Veränderung gegenüber dem Vorjahr	0	42.200	-42.200	0	42.200	-42.200

Hauptproduktbereich	5	Gestaltung Umwelt
Produktbereich	54	Verkehrsflächen und -anlagen, ÖPNV
Produkt	54000	Konzessionsabgaben

Frau Grieger

Wesentliche Produkte des Teilhaushaltes (2 Teilhaushalt 2 Finanzverwaltung)						
Produkt:	5400000000 - Konzessionsabgaben					
Hauptproduktbereich:	5 Gestaltung Umwelt					
Produktbereich:	54 Verkehrsflächen und -anlagen, ÖPNV					
Produktgruppe:	540 Konzessionsabgaben					
Produktverantwortung:						
Beschreibung des Produktes:	Konzessionsabgaben					
Ziele:						
Leistungen:						
Grund-/Kennzahlen:						
Bezeichnung	2023	2024	2025	2026	2027	2028
Erläuterungen (gem. § 4 Abs. 9 GemHVO-Doppik)						
Finanzen in €:						
	laufende Einzahlungen	laufende Auszahlungen	Saldo	Erträge	Aufwendungen	Ergebnis
Plan 2024	22.000	0	22.000	22.000	0	22.000
Plan 2025	21.300	0	21.300	21.300	0	21.300
Veränderung gegenüber dem Vorjahr	-700	0	-700	-700	0	-700

Hauptproduktbereich	5	Gestaltung Umwelt	
Produktbereich	54	Verkehrsflächen und -anlagen, ÖPNV	
Produkt	54101	Gemeindestraßen	Herr Freier

Wesentliche Produkte des Teilhaushaltes (3 Teilhaushalt 3 Bau- und Ordnungsamt)						
Produkt:	5410100000 - Gemeindestraßen					
Hauptproduktbereich:	5 Gestaltung Umwelt					
Produktbereich:	54 Verkehrsflächen und -anlagen, ÖPNV					
Produktgruppe:	541 Gemeindestraßen					
Produktverantwortung:						
Beschreibung des Produktes:	Bau, Instandhaltung, Verkehrssicherung, Straßenbeleuchtung					
Ziele:	Aufrechterhaltung der Verkehrssicherheit Abarbeitung der im Haushalt vorgesehenen Maßnahmen					
Leistungen:						
Grund-/Kennzahlen:						
Bezeichnung	2023	2024	2025	2026	2027	2028
Erläuterungen (gem. § 4 Abs. 9 GemHVO-Doppik)						
Finanzen in €:						
	laufende Einzahlungen	laufende Auszahlungen	Saldo	Erträge	Aufwendungen	Ergebnis
Plan 2024	0	55.600	-55.600	116.200	194.000	-77.800
Plan 2025	0	47.600	-47.600	116.200	193.000	-76.800
Veränderung gegenüber dem Vorjahr	0	-8.000	8.000	0	-1.000	1.000

Hauptproduktbereich	6	Zentrale Finanzleistungen	
Produktbereich	61	Allgemeine Finanzwirtschaft	
Produkt	61100	Steuern, allgemeine Zuweisungen, allgemeine Umlagen	Frau Grieger

Wesentliche Produkte des Teilhaushaltes (4 Teilhaushalt 4 Zentrale Finanzdienstleistungen)						
Produkt:	6110000000 - Steuern, allgemeine Zuweisungen, allgemeine Umlagen					
Hauptproduktbereich:	6 Zentrale Finanzleistungen					
Produktbereich:	61 Allgemeine Finanzwirtschaft					
Produktgruppe:	611 Steuern, allgemeine Finanzwirtschaft, allgemeine Umlagen					
Produktverantwortung:						
Beschreibung des Produktes:	Steuern, Zuweisungen aus dem FAG, Amtsumlage, sonstige Zuweisungen und Umlagen					
Ziele:						
Leistungen:						
Grund-/Kennzahlen:						
Bezeichnung	2023	2024	2025	2026	2027	2028
Erläuterungen (gem. § 4 Abs. 9 GemHVO-Doppik)						
Finanzen in €:						
	laufende Einzahlungen	laufende Auszahlungen	Saldo	Erträge	Aufwendungen	Ergebnis
Plan 2024	1.220.000	673.700	546.300	1.299.000	740.000	559.000
Plan 2025	1.212.600	712.400	500.200	1.316.500	737.900	578.600
Veränderung gegenüber dem Vorjahr	-7.400	38.700	-46.100	17.500	-2.100	19.600

Teilhaushalt 1 Teilhaushalt 1 Hauptverwaltung
verantwortlich: Frau Mickschat

Investitionsübersicht									
Teilhaushalt: 1									
Nr.	Einzahlungs- und Auszahlungsarten (gemäß. § 4 Absatz 6 GemHVO-Doppik)	Ergebnisse bis einschließlich des Haushaltsvorvorjahres 2023	Ansätze des Haushaltsjahres einschließlich Nachträge 2024	Ansatz des Haushaltsjahres 2025	Planungsdaten des Haushaltsfolgejahres 2026	Planungsdaten des zweiten Haushaltsfolgejahres 2027	Planungsdaten des dritten Haushaltsfolgejahres 2028	Planungsdaten der weiteren Haushaltsjahre bis zum Abschluss der Maßnahme	Gesamtein-/auszahlungen
		1	2	3	4	5	6	7	8
in €									
1140023001 PC mit Zubehör									
	19 + Einzahlungen aus Investitionszuwendungen	0,00	0	0	0	0	0	0	0,00
	20 + Einzahlungen aus Beiträgen und ähnlichen Entgelten	0,00	0	0	0	0	0	0	0,00
	21 + Einzahlungen aus Anlagevermögen	0,00	0	0	0	0	0	0	0,00
	22 + Einzahlungen aus sonstigen Ausleihungen und Kreditgewährungen	0,00	0	0	0	0	0	0	0,00
	23 + Sonstige Investitionseinzahlungen	0,00	0	0	0	0	0	0	0,00
	24 Summe der Einzahlungen aus Investitionstätigkeit	0,00	0	0	0	0	0	0	0,00
	25 - Auszahlungen für Anlagevermögen	1.641,77	0	0	0	0	0	0	1.641,77
	26 - Auszahlungen für sonstige Ausleihungen und Kreditgewährungen	0,00	0	0	0	0	0	0	0,00
	27 - Sonstige Investitionsauszahlungen	0,00	0	0	0	0	0	0	0,00
	28 Summe der Auszahlungen aus Investitionstätigkeit	1.641,77	0	0	0	0	0	0	1.641,77
	darunter:								
	mit Verpflichtungsermächtigungen im Vorjahre bereits gebunden			0	0	0	0	0	
	neu veranschlagte Verpflichtungsermächtigungen				0	0	0	0	
	29 Saldo der Ein- und Auszahlungen aus Investitionstätigkeit	-1.641,77	0	0	0	0	0	0	-1.641,77
1140025001 GWG-Ausstattung unter 410 € netto									
	19 + Einzahlungen aus Investitionszuwendungen	0,00	0	0	0	0	0	0	0,00
	20 + Einzahlungen aus Beiträgen und ähnlichen Entgelten	0,00	0	0	0	0	0	0	0,00
	21 + Einzahlungen aus Anlagevermögen	0,00	0	0	0	0	0	0	0,00
	22 + Einzahlungen aus sonstigen Ausleihungen und Kreditgewährungen	0,00	0	0	0	0	0	0	0,00
	23 + Sonstige Investitionseinzahlungen	0,00	0	0	0	0	0	0	0,00
	24 Summe der Einzahlungen aus Investitionstätigkeit	0,00	0	0	0	0	0	0	0,00
	25 - Auszahlungen für Anlagevermögen	0,00	0	400	0	0	0	0	400,00
	26 - Auszahlungen für sonstige Ausleihungen und Kreditgewährungen	0,00	0	0	0	0	0	0	0,00
	27 - Sonstige Investitionsauszahlungen	0,00	0	0	0	0	0	0	0,00
	28 Summe der Auszahlungen aus Investitionstätigkeit	0,00	0	400	0	0	0	0	400,00
	darunter:								
	mit Verpflichtungsermächtigungen im Vorjahre bereits gebunden			0	0	0	0	0	
	neu veranschlagte Verpflichtungsermächtigungen				0	0	0	0	
	29 Saldo der Ein- und Auszahlungen aus Investitionstätigkeit	0,00	0	-400	0	0	0	0	-400,00
2810023001 GWG-Ausstattung unter 410 € netto									
	19 + Einzahlungen aus Investitionszuwendungen	0,00	0	0	0	0	0	0	0,00
	20 + Einzahlungen aus Beiträgen und ähnlichen Entgelten	0,00	0	0	0	0	0	0	0,00
	21 + Einzahlungen aus Anlagevermögen	0,00	0	0	0	0	0	0	0,00
	22 + Einzahlungen aus sonstigen Ausleihungen und Kreditgewährungen	0,00	0	0	0	0	0	0	0,00
	23 + Sonstige Investitionseinzahlungen	0,00	0	0	0	0	0	0	0,00
	24 Summe der Einzahlungen aus Investitionstätigkeit	0,00	0	0	0	0	0	0	0,00
	25 - Auszahlungen für Anlagevermögen	462,48	0	0	0	0	0	0	462,48
	26 - Auszahlungen für sonstige Ausleihungen und Kreditgewährungen	0,00	0	0	0	0	0	0	0,00
	27 - Sonstige Investitionsauszahlungen	0,00	0	0	0	0	0	0	0,00
	28 Summe der Auszahlungen aus Investitionstätigkeit	462,48	0	0	0	0	0	0	462,48
	darunter:								
	mit Verpflichtungsermächtigungen im Vorjahre bereits gebunden			0	0	0	0	0	
	neu veranschlagte Verpflichtungsermächtigungen				0	0	0	0	
	29 Saldo der Ein- und Auszahlungen aus Investitionstätigkeit	-462,48	0	0	0	0	0	0	-462,48
2810024001 GWG-Ausstattung unter 410 € netto									
	19 + Einzahlungen aus Investitionszuwendungen	0,00	0	0	0	0	0	0	0,00
	20 + Einzahlungen aus Beiträgen und ähnlichen Entgelten	0,00	0	0	0	0	0	0	0,00
	21 + Einzahlungen aus Anlagevermögen	0,00	0	0	0	0	0	0	0,00
	22 + Einzahlungen aus sonstigen Ausleihungen und Kreditgewährungen	0,00	0	0	0	0	0	0	0,00
	23 + Sonstige Investitionseinzahlungen	0,00	0	0	0	0	0	0	0,00
	24 Summe der Einzahlungen aus Investitionstätigkeit	0,00	0	0	0	0	0	0	0,00
	25 - Auszahlungen für Anlagevermögen	0,00	0	0	0	0	0	0	0,00
	26 - Auszahlungen für sonstige Ausleihungen und Kreditgewährungen	0,00	0	0	0	0	0	0	0,00
	27 - Sonstige Investitionsauszahlungen	0,00	0	0	0	0	0	0	0,00
	28 Summe der Auszahlungen aus Investitionstätigkeit	0,00	0	0	0	0	0	0	0,00
	darunter:								
	mit Verpflichtungsermächtigungen im Vorjahre bereits gebunden			0	0	0	0	0	
	neu veranschlagte Verpflichtungsermächtigungen				0	0	0	0	
	29 Saldo der Ein- und Auszahlungen aus Investitionstätigkeit	0,00	0	0	0	0	0	0	0,00

Teilhaushalt 1 Teilhaushalt 1 Hauptverwaltung

verantwortlich: Frau Mickschat

Nr.	Einzahlungs- und Auszahlungsarten (gemäß § 4 Absatz 6 GemHVO-Doppik)	Ergebnisse bis einschließlich des Haushaltsvorjahres 2023	Ansätze des Haushaltsjahres einschließlich Nachträge 2024	Ansatz des Haushaltsjahres 2025	Planungsdaten des Haushaltsfolgejahres 2026	Planungsdaten des zweiten Haushaltsfolgejahres 2027	Planungsdaten des dritten Haushaltsfolgejahres 2028	Planungsdaten der weiteren Haushaltsjahre bis zum Abschluss der Maßnahme	Gesamtein-/ -auszahlungen
		1	2	3	4	5	6	7	8
		in €							
2810025001 Telefonzelle als Bücherzelle									
	19 + Einzahlungen aus Investitionszuwendungen	0,00	0	0	0	0	0	0	0,00
	20 + Einzahlungen aus Beiträgen und ähnlichen Entgelten	0,00	0	0	0	0	0	0	0,00
	21 + Einzahlungen aus Anlagevermögen	0,00	0	0	0	0	0	0	0,00
	22 + Einzahlungen aus sonstigen Ausleihungen und Kreditgewährungen	0,00	0	0	0	0	0	0	0,00
	23 + Sonstige Investitionseinzahlungen	0,00	0	0	0	0	0	0	0,00
	24 Summe der Einzahlungen aus Investitionstätigkeit	0,00	0	0	0	0	0	0	0,00
	25 - Auszahlungen für Anlagevermögen	0,00	0	1.000	0	0	0	0	1.000,00
	26 - Auszahlungen für sonstige Ausleihungen und Kreditgewährungen	0,00	0	0	0	0	0	0	0,00
	27 - Sonstige Investitionsauszahlungen	0,00	0	0	0	0	0	0	0,00
	28 Summe der Auszahlungen aus Investitionstätigkeit	0,00	0	1.000	0	0	0	0	1.000,00
	darunter:								
	mit Verpflichtungsermächtigungen im Vorjahre bereits gebunden			0	0	0	0	0	
	neu veranschlagte Verpflichtungsermächtigungen				0	0	0	0	
	29 Saldo der Ein- und Auszahlungen aus Investitionstätigkeit	0,00	0	-1.000	0	0	0	0	-1.000,00
3660021001 Spielgeräte für Spielplätze im Gemeindegebiet									
	19 + Einzahlungen aus Investitionszuwendungen	20.000,00	0	0	0	0	0	0	20.000,00
	20 + Einzahlungen aus Beiträgen und ähnlichen Entgelten	0,00	0	0	0	0	0	0	0,00
	21 + Einzahlungen aus Anlagevermögen	0,00	0	0	0	0	0	0	0,00
	22 + Einzahlungen aus sonstigen Ausleihungen und Kreditgewährungen	0,00	0	0	0	0	0	0	0,00
	23 + Sonstige Investitionseinzahlungen	0,00	0	0	0	0	0	0	0,00
	24 Summe der Einzahlungen aus Investitionstätigkeit	20.000,00	0	0	0	0	0	0	20.000,00
	25 - Auszahlungen für Anlagevermögen	144.826,96	4.000	3.300	0	0	0	0	152.126,96
	26 - Auszahlungen für sonstige Ausleihungen und Kreditgewährungen	0,00	0	0	0	0	0	0	0,00
	27 - Sonstige Investitionsauszahlungen	0,00	0	0	0	0	0	0	0,00
	28 Summe der Auszahlungen aus Investitionstätigkeit	144.826,96	4.000	3.300	0	0	0	0	152.126,96
	darunter:								
	mit Verpflichtungsermächtigungen im Vorjahre bereits gebunden			0	0	0	0	0	
	neu veranschlagte Verpflichtungsermächtigungen				0	0	0	0	
	29 Saldo der Ein- und Auszahlungen aus Investitionstätigkeit	-124.826,96	-4.000	-3.300	0	0	0	0	-132.126,96
3660022003 GWG-Ausstattung unter 410 € netto									
	19 + Einzahlungen aus Investitionszuwendungen	600,00	0	0	0	0	0	0	600,00
	20 + Einzahlungen aus Beiträgen und ähnlichen Entgelten	0,00	0	0	0	0	0	0	0,00
	21 + Einzahlungen aus Anlagevermögen	0,00	0	0	0	0	0	0	0,00
	22 + Einzahlungen aus sonstigen Ausleihungen und Kreditgewährungen	0,00	0	0	0	0	0	0	0,00
	23 + Sonstige Investitionseinzahlungen	0,00	0	0	0	0	0	0	0,00
	24 Summe der Einzahlungen aus Investitionstätigkeit	600,00	0	0	0	0	0	0	600,00
	25 - Auszahlungen für Anlagevermögen	973,42	0	0	0	0	0	0	973,42
	26 - Auszahlungen für sonstige Ausleihungen und Kreditgewährungen	0,00	0	0	0	0	0	0	0,00
	27 - Sonstige Investitionsauszahlungen	0,00	0	0	0	0	0	0	0,00
	28 Summe der Auszahlungen aus Investitionstätigkeit	973,42	0	0	0	0	0	0	973,42
	darunter:								
	mit Verpflichtungsermächtigungen im Vorjahre bereits gebunden			0	0	0	0	0	
	neu veranschlagte Verpflichtungsermächtigungen				0	0	0	0	
	29 Saldo der Ein- und Auszahlungen aus Investitionstätigkeit	-373,42	0	0	0	0	0	0	-373,42
5730224001 GWG-Ausstattung unter 410 € netto									
	19 + Einzahlungen aus Investitionszuwendungen	0,00	0	0	0	0	0	0	0,00
	20 + Einzahlungen aus Beiträgen und ähnlichen Entgelten	0,00	0	0	0	0	0	0	0,00
	21 + Einzahlungen aus Anlagevermögen	0,00	0	0	0	0	0	0	0,00
	22 + Einzahlungen aus sonstigen Ausleihungen und Kreditgewährungen	0,00	0	0	0	0	0	0	0,00
	23 + Sonstige Investitionseinzahlungen	0,00	0	0	0	0	0	0	0,00
	24 Summe der Einzahlungen aus Investitionstätigkeit	0,00	0	0	0	0	0	0	0,00
	25 - Auszahlungen für Anlagevermögen	0,00	12.900	0	0	0	0	0	12.900,00
	26 - Auszahlungen für sonstige Ausleihungen und Kreditgewährungen	0,00	0	0	0	0	0	0	0,00
	27 - Sonstige Investitionsauszahlungen	0,00	0	0	0	0	0	0	0,00
	28 Summe der Auszahlungen aus Investitionstätigkeit	0,00	12.900	0	0	0	0	0	12.900,00
	darunter:								
	mit Verpflichtungsermächtigungen im Vorjahre bereits gebunden			0	0	0	0	0	
	neu veranschlagte Verpflichtungsermächtigungen				0	0	0	0	
	29 Saldo der Ein- und Auszahlungen aus Investitionstätigkeit	0,00	-12.900	0	0	0	0	0	-12.900,00

Teilhaushalt 1 Teilhaushalt 1 Hauptverwaltung

verantwortlich: Frau Mickschat

Nr.	Einzahlungs- und Auszahlungsarten (gemäß § 4 Absatz 6 GemHVO-Doppik)	Ergebnisse bis einschließlich des Haushaltsvorjahres 2023	Ansätze des Haushaltsjahres einschließlich Nachträge 2024	Ansatz des Haushaltsjahres 2025	Planungsdaten des Haushaltsfolgejahres 2026	Planungsdaten des zweiten Haushaltsfolgejahres 2027	Planungsdaten des dritten Haushaltsfolgejahres 2028	Planungsdaten der weiteren Haushaltsjahre bis zum Abschluss der Maßnahme	Gesamtein-/auszahlungen
		1	2	3	4	5	6	7	8
		in €							
5730323001 GWG-Ausstattung unter 410 € netto									
	19 + Einzahlungen aus Investitionszuwendungen	0,00	0	0	0	0	0	0	0,00
	20 + Einzahlungen aus Beiträgen und ähnlichen Entgelten	0,00	0	0	0	0	0	0	0,00
	21 + Einzahlungen aus Anlagevermögen	0,00	0	0	0	0	0	0	0,00
	22 + Einzahlungen aus sonstigen Ausleihungen und Kreditgewährungen	0,00	0	0	0	0	0	0	0,00
	23 + Sonstige Investitionseinzahlungen	0,00	0	0	0	0	0	0	0,00
	24 Summe der Einzahlungen aus Investitionstätigkeit	0,00	0	0	0	0	0	0	0,00
	25 - Auszahlungen für Anlagevermögen	69,90	0	0	0	0	0	0	69,90
	26 - Auszahlungen für sonstige Ausleihungen und Kreditgewährungen	0,00	0	0	0	0	0	0	0,00
	27 - Sonstige Investitionsauszahlungen	0,00	0	0	0	0	0	0	0,00
	28 Summe der Auszahlungen aus Investitionstätigkeit	69,90	0	0	0	0	0	0	69,90
	darunter:								
	mit Verpflichtungsermächtigungen im Vorjahre bereits gebunden			0	0	0	0	0	
	neu veranschlagte Verpflichtungsermächtigungen				0	0	0	0	
	29 Saldo der Ein- und Auszahlungen aus Investitionstätigkeit	-69,90	0	0	0	0	0	0	-69,90
5730324001 GWG-Ausstattung unter 410 € netto									
	19 + Einzahlungen aus Investitionszuwendungen	0,00	0	0	0	0	0	0	0,00
	20 + Einzahlungen aus Beiträgen und ähnlichen Entgelten	0,00	0	0	0	0	0	0	0,00
	21 + Einzahlungen aus Anlagevermögen	0,00	0	0	0	0	0	0	0,00
	22 + Einzahlungen aus sonstigen Ausleihungen und Kreditgewährungen	0,00	0	0	0	0	0	0	0,00
	23 + Sonstige Investitionseinzahlungen	0,00	0	0	0	0	0	0	0,00
	24 Summe der Einzahlungen aus Investitionstätigkeit	0,00	0	0	0	0	0	0	0,00
	25 - Auszahlungen für Anlagevermögen	0,00	8.200	0	0	0	0	0	8.200,00
	26 - Auszahlungen für sonstige Ausleihungen und Kreditgewährungen	0,00	0	0	0	0	0	0	0,00
	27 - Sonstige Investitionsauszahlungen	0,00	0	0	0	0	0	0	0,00
	28 Summe der Auszahlungen aus Investitionstätigkeit	0,00	8.200	0	0	0	0	0	8.200,00
	darunter:								
	mit Verpflichtungsermächtigungen im Vorjahre bereits gebunden			0	0	0	0	0	
	neu veranschlagte Verpflichtungsermächtigungen				0	0	0	0	
	29 Saldo der Ein- und Auszahlungen aus Investitionstätigkeit	0,00	-8.200	0	0	0	0	0	-8.200,00
5730425001 Küchenzeile									
	19 + Einzahlungen aus Investitionszuwendungen	0,00	0	0	0	0	0	0	0,00
	20 + Einzahlungen aus Beiträgen und ähnlichen Entgelten	0,00	0	0	0	0	0	0	0,00
	21 + Einzahlungen aus Anlagevermögen	0,00	0	0	0	0	0	0	0,00
	22 + Einzahlungen aus sonstigen Ausleihungen und Kreditgewährungen	0,00	0	0	0	0	0	0	0,00
	23 + Sonstige Investitionseinzahlungen	0,00	0	0	0	0	0	0	0,00
	24 Summe der Einzahlungen aus Investitionstätigkeit	0,00	0	0	0	0	0	0	0,00
	25 - Auszahlungen für Anlagevermögen	0,00	0	5.000	0	0	0	0	5.000,00
	26 - Auszahlungen für sonstige Ausleihungen und Kreditgewährungen	0,00	0	0	0	0	0	0	0,00
	27 - Sonstige Investitionsauszahlungen	0,00	0	0	0	0	0	0	0,00
	28 Summe der Auszahlungen aus Investitionstätigkeit	0,00	0	5.000	0	0	0	0	5.000,00
	darunter:								
	mit Verpflichtungsermächtigungen im Vorjahre bereits gebunden			0	0	0	0	0	
	neu veranschlagte Verpflichtungsermächtigungen				0	0	0	0	
	29 Saldo der Ein- und Auszahlungen aus Investitionstätigkeit	0,00	0	-5.000	0	0	0	0	-5.000,00
5730524001 GWG-Ausstattung unter 410 € netto									
	19 + Einzahlungen aus Investitionszuwendungen	0,00	0	0	0	0	0	0	0,00
	20 + Einzahlungen aus Beiträgen und ähnlichen Entgelten	0,00	0	0	0	0	0	0	0,00
	21 + Einzahlungen aus Anlagevermögen	0,00	0	0	0	0	0	0	0,00
	22 + Einzahlungen aus sonstigen Ausleihungen und Kreditgewährungen	0,00	0	0	0	0	0	0	0,00
	23 + Sonstige Investitionseinzahlungen	0,00	0	0	0	0	0	0	0,00
	24 Summe der Einzahlungen aus Investitionstätigkeit	0,00	0	0	0	0	0	0	0,00
	25 - Auszahlungen für Anlagevermögen	0,00	200	0	0	0	0	0	200,00
	26 - Auszahlungen für sonstige Ausleihungen und Kreditgewährungen	0,00	0	0	0	0	0	0	0,00
	27 - Sonstige Investitionsauszahlungen	0,00	0	0	0	0	0	0	0,00
	28 Summe der Auszahlungen aus Investitionstätigkeit	0,00	200	0	0	0	0	0	200,00
	darunter:								
	mit Verpflichtungsermächtigungen im Vorjahre bereits gebunden			0	0	0	0	0	
	neu veranschlagte Verpflichtungsermächtigungen				0	0	0	0	
	29 Saldo der Ein- und Auszahlungen aus Investitionstätigkeit	0,00	-200	0	0	0	0	0	-200,00

Teilhaushalt 1 Teilhaushalt 1 Hauptverwaltung

verantwortlich: Frau Mickschat

Nr.	Einzahlungs- und Auszahlungsarten (gemäß. § 4 Absatz 6 GemHVO-Doppik)	Ergebnisse bis einschließlich des Haushalts- vorvorjahres 2023	Ansätze des Haushalts- jahres einschließlich Nachträge 2024	Ansatz des Haushalts- jahres 2025	Planungs- daten des Haushalts- folgejahres 2026	Planungs- daten des zweiten Haushalts- folgejahres 2027	Planungs- daten des dritten Haushalts- folgejahres 2028	Planungsdaten der weiteren Haushaltsjahre bis zum Abschluss der Maßnahme	Gesamtein-/ -aus- zahlungen
		1	2	3	4	5	6	7	8
		in €							
5730525001 Geschirrspüler									
	19 + Einzahlungen aus Investitionszuwendungen	0,00	0	0	0	0	0	0	0,00
	20 + Einzahlungen aus Beiträgen und ähnlichen Entgelten	0,00	0	0	0	0	0	0	0,00
	21 + Einzahlungen aus Anlagevermögen	0,00	0	0	0	0	0	0	0,00
	22 + Einzahlungen aus sonstigen Ausleihungen und Kreditgewährungen	0,00	0	0	0	0	0	0	0,00
	23 + Sonstige Investitionseinzahlungen	0,00	0	0	0	0	0	0	0,00
	24 Summe der Einzahlungen aus Investitionstätigkeit	0,00	0	0	0	0	0	0	0,00
	25 - Auszahlungen für Anlagevermögen	0,00	0	800	0	0	0	0	800,00
	26 - Auszahlungen für sonstige Ausleihungen und Kreditgewährungen	0,00	0	0	0	0	0	0	0,00
	27 - Sonstige Investitionsauszahlungen	0,00	0	0	0	0	0	0	0,00
	28 Summe der Auszahlungen aus Investitionstätigkeit	0,00	0	800	0	0	0	0	800,00
	darunter:								
	mit Verpflichtungsermächtigungen im Vorjahre bereits gebunden			0	0	0	0	0	
	neu veranschlagte Verpflichtungsermächtigungen				0	0	0	0	
	29 Saldo der Ein- und Auszahlungen aus Investitionstätigkeit	0,00	0	-800	0	0	0	0	-800,00

Teilhaushalt 3 Teilhaushalt 3 Bau- und Ordnungsamt
verantwortlich: Herr Freier

Investitionsübersicht									
Teilhaushalt: 3									
Nr.	Einzahlungs- und Auszahlungsarten (gemäß. § 4 Absatz 6 GemHVO-Doppik)	Ergebnisse bis einschließlich des Haushaltsvorvorjahres 2023	Ansätze des Haushaltsjahres einschließlich Nachträge 2024	Ansatz des Haushaltsjahres 2025	Planungsdaten des Haushaltsfolgejahres 2026	Planungsdaten des zweiten Haushaltsfolgejahres 2027	Planungsdaten des dritten Haushaltsfolgejahres 2028	Planungsdaten der weiteren Haushaltsjahre bis zum Abschluss der Maßnahme	Gesamtein-/auszahlungen
		1	2	3	4	5	6	7	8
in €									
1140223001 Trafostation Badendiek									
	19 + Einzahlungen aus Investitionszuwendungen	0,00	0	0	0	0	0	0	0,00
	20 + Einzahlungen aus Beiträgen und ähnlichen Entgelten	0,00	0	0	0	0	0	0	0,00
	21 + Einzahlungen aus Anlagevermögen	0,00	0	0	0	0	0	0	0,00
	22 + Einzahlungen aus sonstigen Ausleihungen und Kreditgewährungen	0,00	0	0	0	0	0	0	0,00
	23 + Sonstige Investitionseinzahlungen	0,00	0	0	0	0	0	0	0,00
	24 Summe der Einzahlungen aus Investitionstätigkeit	0,00	0	0	0	0	0	0	0,00
	25 - Auszahlungen für Anlagevermögen	1,19	0	0	0	0	0	0	1,19
	26 - Auszahlungen für sonstige Ausleihungen und Kreditgewährungen	0,00	0	0	0	0	0	0	0,00
	27 - Sonstige Investitionsauszahlungen	0,00	0	0	0	0	0	0	0,00
	28 Summe der Auszahlungen aus Investitionstätigkeit	1,19	0	0	0	0	0	0	1,19
	darunter:								
	mit Verpflichtungsermächtigungen im Vorjahre bereits gebunden			0	0	0	0	0	
	neu veranschlagte Verpflichtungsermächtigungen				0	0	0	0	
	29 Saldo der Ein- und Auszahlungen aus Investitionstätigkeit	-1,19	0	0	0	0	0	0	-1,19
1140223002 Erwerb diverse Flurstücke Flur 1 Bülow									
	19 + Einzahlungen aus Investitionszuwendungen	0,00	0	0	0	0	0	0	0,00
	20 + Einzahlungen aus Beiträgen und ähnlichen Entgelten	0,00	0	0	0	0	0	0	0,00
	21 + Einzahlungen aus Anlagevermögen	0,00	0	0	0	0	0	0	0,00
	22 + Einzahlungen aus sonstigen Ausleihungen und Kreditgewährungen	0,00	0	0	0	0	0	0	0,00
	23 + Sonstige Investitionseinzahlungen	0,00	0	0	0	0	0	0	0,00
	24 Summe der Einzahlungen aus Investitionstätigkeit	0,00	0	0	0	0	0	0	0,00
	25 - Auszahlungen für Anlagevermögen	357,15	0	0	0	0	0	0	357,15
	26 - Auszahlungen für sonstige Ausleihungen und Kreditgewährungen	0,00	0	0	0	0	0	0	0,00
	27 - Sonstige Investitionsauszahlungen	0,00	0	0	0	0	0	0	0,00
	28 Summe der Auszahlungen aus Investitionstätigkeit	357,15	0	0	0	0	0	0	357,15
	darunter:								
	mit Verpflichtungsermächtigungen im Vorjahre bereits gebunden			0	0	0	0	0	
	neu veranschlagte Verpflichtungsermächtigungen				0	0	0	0	
	29 Saldo der Ein- und Auszahlungen aus Investitionstätigkeit	-357,15	0	0	0	0	0	0	-357,15
1140224001 Verkauf Flurstück 116 Flur 3 Ganschow									
	19 + Einzahlungen aus Investitionszuwendungen	0,00	0	0	0	0	0	0	0,00
	20 + Einzahlungen aus Beiträgen und ähnlichen Entgelten	0,00	0	0	0	0	0	0	0,00
	21 + Einzahlungen aus Anlagevermögen	0,00	0	0	0	0	0	0	0,00
	22 + Einzahlungen aus sonstigen Ausleihungen und Kreditgewährungen	0,00	0	0	0	0	0	0	0,00
	23 + Sonstige Investitionseinzahlungen	0,00	90.000	0	0	0	0	0	90.000,00
	24 Summe der Einzahlungen aus Investitionstätigkeit	0,00	90.000	0	0	0	0	0	90.000,00
	25 - Auszahlungen für Anlagevermögen	0,00	0	0	0	0	0	0	0,00
	26 - Auszahlungen für sonstige Ausleihungen und Kreditgewährungen	0,00	0	0	0	0	0	0	0,00
	27 - Sonstige Investitionsauszahlungen	0,00	0	0	0	0	0	0	0,00
	28 Summe der Auszahlungen aus Investitionstätigkeit	0,00	0	0	0	0	0	0	0,00
	darunter:								
	mit Verpflichtungsermächtigungen im Vorjahre bereits gebunden			0	0	0	0	0	
	neu veranschlagte Verpflichtungsermächtigungen				0	0	0	0	
	29 Saldo der Ein- und Auszahlungen aus Investitionstätigkeit	0,00	90.000	0	0	0	0	0	90.000,00
1260023001 Tragkraftspritzenfahrzeug TSF-W									
	19 + Einzahlungen aus Investitionszuwendungen	112.760,47	0	0	0	0	0	0	112.760,47
	20 + Einzahlungen aus Beiträgen und ähnlichen Entgelten	0,00	0	0	0	0	0	0	0,00
	21 + Einzahlungen aus Anlagevermögen	0,00	0	0	0	0	0	0	0,00
	22 + Einzahlungen aus sonstigen Ausleihungen und Kreditgewährungen	0,00	0	0	0	0	0	0	0,00
	23 + Sonstige Investitionseinzahlungen	0,00	0	0	0	0	0	0	0,00
	24 Summe der Einzahlungen aus Investitionstätigkeit	112.760,47	0	0	0	0	0	0	112.760,47
	25 - Auszahlungen für Anlagevermögen	161.380,04	0	0	0	0	0	0	161.380,04
	26 - Auszahlungen für sonstige Ausleihungen und Kreditgewährungen	0,00	0	0	0	0	0	0	0,00
	27 - Sonstige Investitionsauszahlungen	0,00	0	0	0	0	0	0	0,00
	28 Summe der Auszahlungen aus Investitionstätigkeit	161.380,04	0	0	0	0	0	0	161.380,04
	darunter:								
	mit Verpflichtungsermächtigungen im Vorjahre bereits gebunden			0	0	0	0	0	
	neu veranschlagte Verpflichtungsermächtigungen				0	0	0	0	
	29 Saldo der Ein- und Auszahlungen aus Investitionstätigkeit	-48.619,57	0	0	0	0	0	0	-48.619,57

Teilhaushalt 3 Teilhaushalt 3 Bau- und Ordnungsamt

verantwortlich: Herr Freier

Nr.	Einzahlungs- und Auszahlungsarten (gemäß § 4 Absatz 6 GemHVO-Doppik)	Ergebnisse bis einschließlich des Haushaltsvorjahres 2023	Ansätze des Haushaltsjahres einschließlich Nachträge 2024	Ansatz des Haushaltsjahres 2025	Planungsdaten des Haushaltsfolgejahres 2026	Planungsdaten des zweiten Haushaltsfolgejahres 2027	Planungsdaten des dritten Haushaltsfolgejahres 2028	Planungsdaten der weiteren Haushaltsjahre bis zum Abschluss der Maßnahme	Gesamtein-/ -auszahlungen
		1	2	3	4	5	6	7	8
		in €							
1260023002 Bau Löschwasserbrunnen in Bülower Burg									
	19 + Einzahlungen aus Investitionszuwendungen	0,00	0	0	0	0	0	0	0,00
	20 + Einzahlungen aus Beiträgen und ähnlichen Entgelten	0,00	0	0	0	0	0	0	0,00
	21 + Einzahlungen aus Anlagevermögen	0,00	0	0	0	0	0	0	0,00
	22 + Einzahlungen aus sonstigen Ausleihungen und Kreditgewährungen	0,00	0	0	0	0	0	0	0,00
	23 + Sonstige Investitionseinzahlungen	0,00	0	0	0	0	0	0	0,00
	24 Summe der Einzahlungen aus Investitionstätigkeit	0,00	0	0	0	0	0	0	0,00
	25 - Auszahlungen für Anlagevermögen	24.495,16	7.500	0	0	0	0	0	31.995,16
	26 - Auszahlungen für sonstige Ausleihungen und Kreditgewährungen	0,00	0	0	0	0	0	0	0,00
	27 - Sonstige Investitionsauszahlungen	0,00	0	0	0	0	0	0	0,00
	28 Summe der Auszahlungen aus Investitionstätigkeit	24.495,16	7.500	0	0	0	0	0	31.995,16
	darunter:								
	mit Verpflichtungsermächtigungen im Vorjahre bereits gebunden			0	0	0	0	0	
	neu veranschlagte Verpflichtungsermächtigungen				0	0	0	0	
	29 Saldo der Ein- und Auszahlungen aus Investitionstätigkeit	-24.495,16	-7.500	0	0	0	0	0	-31.995,16
1260023003 Notstromanlage									
	19 + Einzahlungen aus Investitionszuwendungen	0,00	0	0	0	0	0	0	0,00
	20 + Einzahlungen aus Beiträgen und ähnlichen Entgelten	0,00	0	0	0	0	0	0	0,00
	21 + Einzahlungen aus Anlagevermögen	0,00	0	0	0	0	0	0	0,00
	22 + Einzahlungen aus sonstigen Ausleihungen und Kreditgewährungen	0,00	0	0	0	0	0	0	0,00
	23 + Sonstige Investitionseinzahlungen	0,00	0	0	0	0	0	0	0,00
	24 Summe der Einzahlungen aus Investitionstätigkeit	0,00	0	0	0	0	0	0	0,00
	25 - Auszahlungen für Anlagevermögen	2.224,25	0	0	0	0	0	0	2.224,25
	26 - Auszahlungen für sonstige Ausleihungen und Kreditgewährungen	0,00	0	0	0	0	0	0	0,00
	27 - Sonstige Investitionsauszahlungen	0,00	0	0	0	0	0	0	0,00
	28 Summe der Auszahlungen aus Investitionstätigkeit	2.224,25	0	0	0	0	0	0	2.224,25
	darunter:								
	mit Verpflichtungsermächtigungen im Vorjahre bereits gebunden			0	0	0	0	0	
	neu veranschlagte Verpflichtungsermächtigungen				0	0	0	0	
	29 Saldo der Ein- und Auszahlungen aus Investitionstätigkeit	-2.224,25	0	0	0	0	0	0	-2.224,25
1260023004 GWG-Ausstattung unter 410 € netto									
	19 + Einzahlungen aus Investitionszuwendungen	0,00	0	0	0	0	0	0	0,00
	20 + Einzahlungen aus Beiträgen und ähnlichen Entgelten	0,00	0	0	0	0	0	0	0,00
	21 + Einzahlungen aus Anlagevermögen	0,00	0	0	0	0	0	0	0,00
	22 + Einzahlungen aus sonstigen Ausleihungen und Kreditgewährungen	0,00	0	0	0	0	0	0	0,00
	23 + Sonstige Investitionseinzahlungen	0,00	0	0	0	0	0	0	0,00
	24 Summe der Einzahlungen aus Investitionstätigkeit	0,00	0	0	0	0	0	0	0,00
	25 - Auszahlungen für Anlagevermögen	359,14	0	0	0	0	0	0	359,14
	26 - Auszahlungen für sonstige Ausleihungen und Kreditgewährungen	0,00	0	0	0	0	0	0	0,00
	27 - Sonstige Investitionsauszahlungen	0,00	0	0	0	0	0	0	0,00
	28 Summe der Auszahlungen aus Investitionstätigkeit	359,14	0	0	0	0	0	0	359,14
	darunter:								
	mit Verpflichtungsermächtigungen im Vorjahre bereits gebunden			0	0	0	0	0	
	neu veranschlagte Verpflichtungsermächtigungen				0	0	0	0	
	29 Saldo der Ein- und Auszahlungen aus Investitionstätigkeit	-359,14	0	0	0	0	0	0	-359,14
1260024001 Mannschaftswagen									
	19 + Einzahlungen aus Investitionszuwendungen	0,00	0	0	0	0	0	0	0,00
	20 + Einzahlungen aus Beiträgen und ähnlichen Entgelten	0,00	0	0	0	0	0	0	0,00
	21 + Einzahlungen aus Anlagevermögen	0,00	0	0	0	0	0	0	0,00
	22 + Einzahlungen aus sonstigen Ausleihungen und Kreditgewährungen	0,00	0	0	0	0	0	0	0,00
	23 + Sonstige Investitionseinzahlungen	0,00	0	0	0	0	0	0	0,00
	24 Summe der Einzahlungen aus Investitionstätigkeit	0,00	0	0	0	0	0	0	0,00
	25 - Auszahlungen für Anlagevermögen	0,00	70.000	0	0	0	0	0	70.000,00
	26 - Auszahlungen für sonstige Ausleihungen und Kreditgewährungen	0,00	0	0	0	0	0	0	0,00
	27 - Sonstige Investitionsauszahlungen	0,00	0	0	0	0	0	0	0,00
	28 Summe der Auszahlungen aus Investitionstätigkeit	0,00	70.000	0	0	0	0	0	70.000,00
	darunter:								
	mit Verpflichtungsermächtigungen im Vorjahre bereits gebunden			0	0	0	0	0	
	neu veranschlagte Verpflichtungsermächtigungen				0	0	0	0	
	29 Saldo der Ein- und Auszahlungen aus Investitionstätigkeit	0,00	-70.000	0	0	0	0	0	-70.000,00

Teilhaushalt 3 Teilhaushalt 3 Bau- und Ordnungsamt

verantwortlich: Herr Freier

Nr.	Einzahlungs- und Auszahlungsarten (gemäß § 4 Absatz 6 GemHVO-Doppik)	Ergebnisse bis einschließlich des Haushaltsvorjahres 2023	Ansätze des Haushaltsjahres einschließlich Nachträge 2024	Ansatz des Haushaltsjahres 2025	Planungsdaten des Haushaltsfolgejahres 2026	Planungsdaten des zweiten Haushaltsfolgejahres 2027	Planungsdaten des dritten Haushaltsfolgejahres 2028	Planungsdaten der weiteren Haushaltsjahre bis zum Abschluss der Maßnahme	Gesamtein-/auszahlungen
		1	2	3	4	5	6	7	8
		in €							
1260024002 Beamer									
	19 + Einzahlungen aus Investitionszuwendungen	0,00	0	0	0	0	0	0	0,00
	20 + Einzahlungen aus Beiträgen und ähnlichen Entgelten	0,00	0	0	0	0	0	0	0,00
	21 + Einzahlungen aus Anlagevermögen	0,00	0	0	0	0	0	0	0,00
	22 + Einzahlungen aus sonstigen Ausleihungen und Kreditgewährungen	0,00	0	0	0	0	0	0	0,00
	23 + Sonstige Investitionseinzahlungen	0,00	0	0	0	0	0	0	0,00
	24 Summe der Einzahlungen aus Investitionstätigkeit	0,00	0	0	0	0	0	0	0,00
	25 - Auszahlungen für Anlagevermögen	0,00	500	0	0	0	0	0	500,00
	26 - Auszahlungen für sonstige Ausleihungen und Kreditgewährungen	0,00	0	0	0	0	0	0	0,00
	27 - Sonstige Investitionsauszahlungen	0,00	0	0	0	0	0	0	0,00
	28 Summe der Auszahlungen aus Investitionstätigkeit	0,00	500	0	0	0	0	0	500,00
	darunter:								
	mit Verpflichtungsermächtigungen im Vorjahre bereits gebunden			0	0	0	0	0	
	neu veranschlagte Verpflichtungsermächtigungen				0	0	0	0	
	29 Saldo der Ein- und Auszahlungen aus Investitionstätigkeit	0,00	-500	0	0	0	0	0	-500,00
1260024003 Zaun am Löschteich Badendiek									
	19 + Einzahlungen aus Investitionszuwendungen	0,00	0	0	0	0	0	0	0,00
	20 + Einzahlungen aus Beiträgen und ähnlichen Entgelten	0,00	0	0	0	0	0	0	0,00
	21 + Einzahlungen aus Anlagevermögen	0,00	0	0	0	0	0	0	0,00
	22 + Einzahlungen aus sonstigen Ausleihungen und Kreditgewährungen	0,00	0	0	0	0	0	0	0,00
	23 + Sonstige Investitionseinzahlungen	0,00	0	0	0	0	0	0	0,00
	24 Summe der Einzahlungen aus Investitionstätigkeit	0,00	0	0	0	0	0	0	0,00
	25 - Auszahlungen für Anlagevermögen	0,00	3.000	0	0	0	0	0	3.000,00
	26 - Auszahlungen für sonstige Ausleihungen und Kreditgewährungen	0,00	0	0	0	0	0	0	0,00
	27 - Sonstige Investitionsauszahlungen	0,00	0	0	0	0	0	0	0,00
	28 Summe der Auszahlungen aus Investitionstätigkeit	0,00	3.000	0	0	0	0	0	3.000,00
	darunter:								
	mit Verpflichtungsermächtigungen im Vorjahre bereits gebunden			0	0	0	0	0	
	neu veranschlagte Verpflichtungsermächtigungen				0	0	0	0	
	29 Saldo der Ein- und Auszahlungen aus Investitionstätigkeit	0,00	-3.000	0	0	0	0	0	-3.000,00
1260024004 GWG-Ausstattung unter 410 € netto									
	19 + Einzahlungen aus Investitionszuwendungen	0,00	0	0	0	0	0	0	0,00
	20 + Einzahlungen aus Beiträgen und ähnlichen Entgelten	0,00	0	0	0	0	0	0	0,00
	21 + Einzahlungen aus Anlagevermögen	0,00	0	0	0	0	0	0	0,00
	22 + Einzahlungen aus sonstigen Ausleihungen und Kreditgewährungen	0,00	0	0	0	0	0	0	0,00
	23 + Sonstige Investitionseinzahlungen	0,00	0	0	0	0	0	0	0,00
	24 Summe der Einzahlungen aus Investitionstätigkeit	0,00	0	0	0	0	0	0	0,00
	25 - Auszahlungen für Anlagevermögen	0,00	500	0	0	0	0	0	500,00
	26 - Auszahlungen für sonstige Ausleihungen und Kreditgewährungen	0,00	0	0	0	0	0	0	0,00
	27 - Sonstige Investitionsauszahlungen	0,00	0	0	0	0	0	0	0,00
	28 Summe der Auszahlungen aus Investitionstätigkeit	0,00	500	0	0	0	0	0	500,00
	darunter:								
	mit Verpflichtungsermächtigungen im Vorjahre bereits gebunden			0	0	0	0	0	
	neu veranschlagte Verpflichtungsermächtigungen				0	0	0	0	
	29 Saldo der Ein- und Auszahlungen aus Investitionstätigkeit	0,00	-500	0	0	0	0	0	-500,00
1260025001 Geschirrspüler									
	19 + Einzahlungen aus Investitionszuwendungen	0,00	0	0	0	0	0	0	0,00
	20 + Einzahlungen aus Beiträgen und ähnlichen Entgelten	0,00	0	0	0	0	0	0	0,00
	21 + Einzahlungen aus Anlagevermögen	0,00	0	0	0	0	0	0	0,00
	22 + Einzahlungen aus sonstigen Ausleihungen und Kreditgewährungen	0,00	0	0	0	0	0	0	0,00
	23 + Sonstige Investitionseinzahlungen	0,00	0	0	0	0	0	0	0,00
	24 Summe der Einzahlungen aus Investitionstätigkeit	0,00	0	0	0	0	0	0	0,00
	25 - Auszahlungen für Anlagevermögen	0,00	0	800	0	0	0	0	800,00
	26 - Auszahlungen für sonstige Ausleihungen und Kreditgewährungen	0,00	0	0	0	0	0	0	0,00
	27 - Sonstige Investitionsauszahlungen	0,00	0	0	0	0	0	0	0,00
	28 Summe der Auszahlungen aus Investitionstätigkeit	0,00	0	800	0	0	0	0	800,00
	darunter:								
	mit Verpflichtungsermächtigungen im Vorjahre bereits gebunden			0	0	0	0	0	
	neu veranschlagte Verpflichtungsermächtigungen				0	0	0	0	
	29 Saldo der Ein- und Auszahlungen aus Investitionstätigkeit	0,00	0	-800	0	0	0	0	-800,00

Teilhaushalt 3 Teilhaushalt 3 Bau- und Ordnungsamt

verantwortlich: Herr Freier

Nr.	Einzahlungs- und Auszahlungsarten (gemäß § 4 Absatz 6 GemHVO-Doppik)	Ergebnisse bis einschließlich des Haushaltsvorvorjahres 2023	Ansätze des Haushaltsjahres einschließlich Nachträge 2024	Ansatz des Haushaltsjahres 2025	Planungsdaten des Haushaltsfolgejahres 2026	Planungsdaten des zweiten Haushaltsfolgejahres 2027	Planungsdaten des dritten Haushaltsfolgejahres 2028	Planungsdaten der weiteren Haushaltsjahre bis zum Abschluss der Maßnahme	Gesamtein-/auszahlungen
		1	2	3	4	5	6	7	8
		in €							
1260025002 GWG-Ausstattung unter 410 € netto									
	19 + Einzahlungen aus Investitionszuwendungen	0,00	0	0	0	0	0	0	0,00
	20 + Einzahlungen aus Beiträgen und ähnlichen Entgelten	0,00	0	0	0	0	0	0	0,00
	21 + Einzahlungen aus Anlagevermögen	0,00	0	0	0	0	0	0	0,00
	22 + Einzahlungen aus sonstigen Ausleihungen und Kreditgewährungen	0,00	0	0	0	0	0	0	0,00
	23 + Sonstige Investitionseinzahlungen	0,00	0	0	0	0	0	0	0,00
	24 Summe der Einzahlungen aus Investitionstätigkeit	0,00	0	0	0	0	0	0	0,00
	25 - Auszahlungen für Anlagevermögen	0,00	0	500	0	0	0	0	500,00
	26 - Auszahlungen für sonstige Ausleihungen und Kreditgewährungen	0,00	0	0	0	0	0	0	0,00
	27 - Sonstige Investitionsauszahlungen	0,00	0	0	0	0	0	0	0,00
	28 Summe der Auszahlungen aus Investitionstätigkeit	0,00	0	500	0	0	0	0	500,00
	darunter:								
	mit Verpflichtungsermächtigungen im Vorjahre bereits gebunden			0	0	0	0	0	
	neu veranschlagte Verpflichtungsermächtigungen				0	0	0	0	
	29 Saldo der Ein- und Auszahlungen aus Investitionstätigkeit	0,00	0	-500	0	0	0	0	-500,00
5410100001 Ansparung pauschale Straßenausbaubeiträge § 8a Abs.4 KAG M-V									
	19 + Einzahlungen aus Investitionszuwendungen	0,00	0	0	0	0	0	0	0,00
	20 + Einzahlungen aus Beiträgen und ähnlichen Entgelten	86.447,90	21.400	21.400	21.400	21.400	21.400	0	193.447,90
	21 + Einzahlungen aus Anlagevermögen	0,00	0	0	0	0	0	0	0,00
	22 + Einzahlungen aus sonstigen Ausleihungen und Kreditgewährungen	0,00	0	0	0	0	0	0	0,00
	23 + Sonstige Investitionseinzahlungen	0,00	0	0	0	0	0	0	0,00
	24 Summe der Einzahlungen aus Investitionstätigkeit	86.447,90	21.400	21.400	21.400	21.400	21.400	0	193.447,90
	25 - Auszahlungen für Anlagevermögen	0,00	0	0	0	0	0	0	0,00
	26 - Auszahlungen für sonstige Ausleihungen und Kreditgewährungen	0,00	0	0	0	0	0	0	0,00
	27 - Sonstige Investitionsauszahlungen	0,00	0	0	0	0	0	0	0,00
	28 Summe der Auszahlungen aus Investitionstätigkeit	0,00	0	0	0	0	0	0	0,00
	darunter:								
	mit Verpflichtungsermächtigungen im Vorjahre bereits gebunden			0	0	0	0	0	
	neu veranschlagte Verpflichtungsermächtigungen				0	0	0	0	
	29 Saldo der Ein- und Auszahlungen aus Investitionstätigkeit	86.447,90	21.400	21.400	21.400	21.400	21.400	0	193.447,90
5410122001 Sanierung Stichweg in Ganschow									
	19 + Einzahlungen aus Investitionszuwendungen	0,00	0	0	0	0	0	0	0,00
	20 + Einzahlungen aus Beiträgen und ähnlichen Entgelten	0,00	0	0	0	0	0	0	0,00
	21 + Einzahlungen aus Anlagevermögen	0,00	0	0	0	0	0	0	0,00
	22 + Einzahlungen aus sonstigen Ausleihungen und Kreditgewährungen	0,00	0	0	0	0	0	0	0,00
	23 + Sonstige Investitionseinzahlungen	0,00	0	0	0	0	0	0	0,00
	24 Summe der Einzahlungen aus Investitionstätigkeit	0,00	0	0	0	0	0	0	0,00
	25 - Auszahlungen für Anlagevermögen	55.853,36	0	0	0	0	0	0	55.853,36
	26 - Auszahlungen für sonstige Ausleihungen und Kreditgewährungen	0,00	0	0	0	0	0	0	0,00
	27 - Sonstige Investitionsauszahlungen	0,00	0	0	0	0	0	0	0,00
	28 Summe der Auszahlungen aus Investitionstätigkeit	55.853,36	0	0	0	0	0	0	55.853,36
	darunter:								
	mit Verpflichtungsermächtigungen im Vorjahre bereits gebunden			0	0	0	0	0	
	neu veranschlagte Verpflichtungsermächtigungen				0	0	0	0	
	29 Saldo der Ein- und Auszahlungen aus Investitionstätigkeit	-55.853,36	0	0	0	0	0	0	-55.853,36
5410122002 Straßenlampen an FGU									
	19 + Einzahlungen aus Investitionszuwendungen	0,00	0	0	0	0	0	0	0,00
	20 + Einzahlungen aus Beiträgen und ähnlichen Entgelten	0,00	0	0	0	0	0	0	0,00
	21 + Einzahlungen aus Anlagevermögen	0,00	0	0	0	0	0	0	0,00
	22 + Einzahlungen aus sonstigen Ausleihungen und Kreditgewährungen	0,00	0	0	0	0	0	0	0,00
	23 + Sonstige Investitionseinzahlungen	0,00	0	0	0	0	0	0	0,00
	24 Summe der Einzahlungen aus Investitionstätigkeit	0,00	0	0	0	0	0	0	0,00
	25 - Auszahlungen für Anlagevermögen	6.887,05	0	0	0	0	0	0	6.887,05
	26 - Auszahlungen für sonstige Ausleihungen und Kreditgewährungen	0,00	0	0	0	0	0	0	0,00
	27 - Sonstige Investitionsauszahlungen	0,00	0	0	0	0	0	0	0,00
	28 Summe der Auszahlungen aus Investitionstätigkeit	6.887,05	0	0	0	0	0	0	6.887,05
	darunter:								
	mit Verpflichtungsermächtigungen im Vorjahre bereits gebunden			0	0	0	0	0	
	neu veranschlagte Verpflichtungsermächtigungen				0	0	0	0	
	29 Saldo der Ein- und Auszahlungen aus Investitionstätigkeit	-6.887,05	0	0	0	0	0	0	-6.887,05

Teilhaushalt 3 Teilhaushalt 3 Bau- und Ordnungsamt

verantwortlich: Herr Freier

Nr.	Einzahlungs- und Auszahlungsarten (gemäß § 4 Absatz 6 GemHVO-Doppik)	Ergebnisse bis einschließlich des Haushaltsvorjahres 2023	Ansätze des Haushaltsjahres einschließlich Nachträge 2024	Ansatz des Haushaltsjahres 2025	Planungsdaten des Haushaltsfolgejahres 2026	Planungsdaten des zweiten Haushaltsfolgejahres 2027	Planungsdaten des dritten Haushaltsfolgejahres 2028	Planungsdaten der weiteren Haushaltsjahre bis zum Abschluss der Maßnahme	Gesamtein-/auszahlungen
		1	2	3	4	5	6	7	8
		in €							
5410123001 Gestaltung Rondell "Am Hof" Bülower Burg									
	19 + Einzahlungen aus Investitionszuwendungen	0,00	0	0	0	0	0	0	0,00
	20 + Einzahlungen aus Beiträgen und ähnlichen Entgelten	0,00	0	0	0	0	0	0	0,00
	21 + Einzahlungen aus Anlagevermögen	0,00	0	0	0	0	0	0	0,00
	22 + Einzahlungen aus sonstigen Ausleihungen und Kreditgewährungen	0,00	0	0	0	0	0	0	0,00
	23 + Sonstige Investitionseinzahlungen	0,00	0	0	0	0	0	0	0,00
	24 Summe der Einzahlungen aus Investitionstätigkeit	0,00	0	0	0	0	0	0	0,00
	25 - Auszahlungen für Anlagevermögen	0,00	0	0	0	0	0	0	0,00
	26 - Auszahlungen für sonstige Ausleihungen und Kreditgewährungen	0,00	0	0	0	0	0	0	0,00
	27 - Sonstige Investitionsauszahlungen	0,00	0	0	0	0	0	0	0,00
	28 Summe der Auszahlungen aus Investitionstätigkeit	0,00	0	0	0	0	0	0	0,00
	darunter:								
	mit Verpflichtungsermächtigungen im Vorjahre bereits gebunden			0	0	0	0	0	
	neu veranschlagte Verpflichtungsermächtigungen				0	0	0	0	
	29 Saldo der Ein- und Auszahlungen aus Investitionstätigkeit	0,00	0	0	0	0	0	0	0,00
5410123002 FGU mit Wartefläche (3 Stk.)									
	19 + Einzahlungen aus Investitionszuwendungen	0,00	0	0	0	0	0	0	0,00
	20 + Einzahlungen aus Beiträgen und ähnlichen Entgelten	0,00	0	0	0	0	0	0	0,00
	21 + Einzahlungen aus Anlagevermögen	0,00	0	0	0	0	0	0	0,00
	22 + Einzahlungen aus sonstigen Ausleihungen und Kreditgewährungen	0,00	0	0	0	0	0	0	0,00
	23 + Sonstige Investitionseinzahlungen	0,00	0	0	0	0	0	0	0,00
	24 Summe der Einzahlungen aus Investitionstätigkeit	0,00	0	0	0	0	0	0	0,00
	25 - Auszahlungen für Anlagevermögen	2.443,18	4.000	0	0	0	0	0	6.443,18
	26 - Auszahlungen für sonstige Ausleihungen und Kreditgewährungen	0,00	0	0	0	0	0	0	0,00
	27 - Sonstige Investitionsauszahlungen	0,00	0	0	0	0	0	0	0,00
	28 Summe der Auszahlungen aus Investitionstätigkeit	2.443,18	4.000	0	0	0	0	0	6.443,18
	darunter:								
	mit Verpflichtungsermächtigungen im Vorjahre bereits gebunden			0	0	0	0	0	
	neu veranschlagte Verpflichtungsermächtigungen				0	0	0	0	
	29 Saldo der Ein- und Auszahlungen aus Investitionstätigkeit	-2.443,18	-4.000	0	0	0	0	0	-6.443,18
5410123003 Blockbohlenhaus als FGU									
	19 + Einzahlungen aus Investitionszuwendungen	0,00	0	0	0	0	0	0	0,00
	20 + Einzahlungen aus Beiträgen und ähnlichen Entgelten	0,00	0	0	0	0	0	0	0,00
	21 + Einzahlungen aus Anlagevermögen	0,00	0	0	0	0	0	0	0,00
	22 + Einzahlungen aus sonstigen Ausleihungen und Kreditgewährungen	0,00	0	0	0	0	0	0	0,00
	23 + Sonstige Investitionseinzahlungen	0,00	0	0	0	0	0	0	0,00
	24 Summe der Einzahlungen aus Investitionstätigkeit	0,00	0	0	0	0	0	0	0,00
	25 - Auszahlungen für Anlagevermögen	0,00	0	0	0	0	0	0	0,00
	26 - Auszahlungen für sonstige Ausleihungen und Kreditgewährungen	0,00	0	0	0	0	0	0	0,00
	27 - Sonstige Investitionsauszahlungen	0,00	0	0	0	0	0	0	0,00
	28 Summe der Auszahlungen aus Investitionstätigkeit	0,00	0	0	0	0	0	0	0,00
	darunter:								
	mit Verpflichtungsermächtigungen im Vorjahre bereits gebunden			0	0	0	0	0	
	neu veranschlagte Verpflichtungsermächtigungen				0	0	0	0	
	29 Saldo der Ein- und Auszahlungen aus Investitionstätigkeit	0,00	0	0	0	0	0	0	0,00
5410125001 FGU Bülower Burg									
	19 + Einzahlungen aus Investitionszuwendungen	0,00	0	0	0	0	0	0	0,00
	20 + Einzahlungen aus Beiträgen und ähnlichen Entgelten	0,00	0	0	0	0	0	0	0,00
	21 + Einzahlungen aus Anlagevermögen	0,00	0	0	0	0	0	0	0,00
	22 + Einzahlungen aus sonstigen Ausleihungen und Kreditgewährungen	0,00	0	0	0	0	0	0	0,00
	23 + Sonstige Investitionseinzahlungen	0,00	0	0	0	0	0	0	0,00
	24 Summe der Einzahlungen aus Investitionstätigkeit	0,00	0	0	0	0	0	0	0,00
	25 - Auszahlungen für Anlagevermögen	0,00	0	45.000	0	0	0	0	45.000,00
	26 - Auszahlungen für sonstige Ausleihungen und Kreditgewährungen	0,00	0	0	0	0	0	0	0,00
	27 - Sonstige Investitionsauszahlungen	0,00	0	0	0	0	0	0	0,00
	28 Summe der Auszahlungen aus Investitionstätigkeit	0,00	0	45.000	0	0	0	0	45.000,00
	darunter:								
	mit Verpflichtungsermächtigungen im Vorjahre bereits gebunden			0	0	0	0	0	
	neu veranschlagte Verpflichtungsermächtigungen				0	0	0	0	
	29 Saldo der Ein- und Auszahlungen aus Investitionstätigkeit	0,00	0	-45.000	0	0	0	0	-45.000,00

Teilhaushalt 3 Teilhaushalt 3 Bau- und Ordnungsamt

verantwortlich: Herr Freier

Nr.	Einzahlungs- und Auszahlungsarten (gemäß § 4 Absatz 6 GemHVO-Doppik)	Ergebnisse bis einschließlich des Haushaltsvorjahres 2023	Ansätze des Haushaltsjahres einschließlich Nachträge 2024	Ansatz des Haushaltsjahres 2025	Planungsdaten des Haushaltsfolgejahres 2026	Planungsdaten des zweiten Haushaltsfolgejahres 2027	Planungsdaten des dritten Haushaltsfolgejahres 2028	Planungsdaten der weiteren Haushaltsjahre bis zum Abschluss der Maßnahme	Gesamtein-/ -auszahlungen
		1	2	3	4	5	6	7	8
		in €							
5410125002 FGU Bülow									
	19 + Einzahlungen aus Investitionszuwendungen	0,00	0	0	0	0	0	0	0,00
	20 + Einzahlungen aus Beiträgen und ähnlichen Entgelten	0,00	0	0	0	0	0	0	0,00
	21 + Einzahlungen aus Anlagevermögen	0,00	0	0	0	0	0	0	0,00
	22 + Einzahlungen aus sonstigen Ausleihungen und Kreditgewährungen	0,00	0	0	0	0	0	0	0,00
	23 + Sonstige Investitionseinzahlungen	0,00	0	0	0	0	0	0	0,00
	24 Summe der Einzahlungen aus Investitionstätigkeit	0,00	0	0	0	0	0	0	0,00
	25 - Auszahlungen für Anlagevermögen	0,00	0	45.000	0	0	0	0	45.000,00
	26 - Auszahlungen für sonstige Ausleihungen und Kreditgewährungen	0,00	0	0	0	0	0	0	0,00
	27 - Sonstige Investitionsauszahlungen	0,00	0	0	0	0	0	0	0,00
	28 Summe der Auszahlungen aus Investitionstätigkeit	0,00	0	45.000	0	0	0	0	45.000,00
	darunter:								
	mit Verpflichtungsermächtigungen im Vorjahre bereits gebunden			0	0	0	0	0	
	neu veranschlagte Verpflichtungsermächtigungen				0	0	0	0	
	29 Saldo der Ein- und Auszahlungen aus Investitionstätigkeit	0,00	0	-45.000	0	0	0	0	-45.000,00
5410125003 Geschwindigkeitsanzeigetafel									
	19 + Einzahlungen aus Investitionszuwendungen	0,00	0	0	0	0	0	0	0,00
	20 + Einzahlungen aus Beiträgen und ähnlichen Entgelten	0,00	0	0	0	0	0	0	0,00
	21 + Einzahlungen aus Anlagevermögen	0,00	0	0	0	0	0	0	0,00
	22 + Einzahlungen aus sonstigen Ausleihungen und Kreditgewährungen	0,00	0	0	0	0	0	0	0,00
	23 + Sonstige Investitionseinzahlungen	0,00	0	0	0	0	0	0	0,00
	24 Summe der Einzahlungen aus Investitionstätigkeit	0,00	0	0	0	0	0	0	0,00
	25 - Auszahlungen für Anlagevermögen	0,00	0	3.000	0	0	0	0	3.000,00
	26 - Auszahlungen für sonstige Ausleihungen und Kreditgewährungen	0,00	0	0	0	0	0	0	0,00
	27 - Sonstige Investitionsauszahlungen	0,00	0	0	0	0	0	0	0,00
	28 Summe der Auszahlungen aus Investitionstätigkeit	0,00	0	3.000	0	0	0	0	3.000,00
	darunter:								
	mit Verpflichtungsermächtigungen im Vorjahre bereits gebunden			0	0	0	0	0	
	neu veranschlagte Verpflichtungsermächtigungen				0	0	0	0	
	29 Saldo der Ein- und Auszahlungen aus Investitionstätigkeit	0,00	0	-3.000	0	0	0	0	-3.000,00
5510118004 Garage für Kommunaltechnik in Gutow									
	19 + Einzahlungen aus Investitionszuwendungen	9.000,00	0	0	0	0	0	0	9.000,00
	20 + Einzahlungen aus Beiträgen und ähnlichen Entgelten	0,00	0	0	0	0	0	0	0,00
	21 + Einzahlungen aus Anlagevermögen	0,00	0	0	0	0	0	0	0,00
	22 + Einzahlungen aus sonstigen Ausleihungen und Kreditgewährungen	0,00	0	0	0	0	0	0	0,00
	23 + Sonstige Investitionseinzahlungen	0,00	0	0	0	0	0	0	0,00
	24 Summe der Einzahlungen aus Investitionstätigkeit	9.000,00	0	0	0	0	0	0	9.000,00
	25 - Auszahlungen für Anlagevermögen	71.002,64	0	25.000	0	0	0	0	96.002,64
	26 - Auszahlungen für sonstige Ausleihungen und Kreditgewährungen	0,00	0	0	0	0	0	0	0,00
	27 - Sonstige Investitionsauszahlungen	0,00	0	0	0	0	0	0	0,00
	28 Summe der Auszahlungen aus Investitionstätigkeit	71.002,64	0	25.000	0	0	0	0	96.002,64
	darunter:								
	mit Verpflichtungsermächtigungen im Vorjahre bereits gebunden			0	0	0	0	0	
	neu veranschlagte Verpflichtungsermächtigungen				0	0	0	0	
	29 Saldo der Ein- und Auszahlungen aus Investitionstätigkeit	-62.002,64	0	-25.000	0	0	0	0	-87.002,64
5510122001 Garage in Bülower Burg									
	19 + Einzahlungen aus Investitionszuwendungen	0,00	0	0	0	0	0	0	0,00
	20 + Einzahlungen aus Beiträgen und ähnlichen Entgelten	0,00	0	0	0	0	0	0	0,00
	21 + Einzahlungen aus Anlagevermögen	0,00	0	0	0	0	0	0	0,00
	22 + Einzahlungen aus sonstigen Ausleihungen und Kreditgewährungen	0,00	0	0	0	0	0	0	0,00
	23 + Sonstige Investitionseinzahlungen	0,00	0	0	0	0	0	0	0,00
	24 Summe der Einzahlungen aus Investitionstätigkeit	0,00	0	0	0	0	0	0	0,00
	25 - Auszahlungen für Anlagevermögen	0,00	18.000	2.200	0	0	0	0	20.200,00
	26 - Auszahlungen für sonstige Ausleihungen und Kreditgewährungen	0,00	0	0	0	0	0	0	0,00
	27 - Sonstige Investitionsauszahlungen	0,00	0	0	0	0	0	0	0,00
	28 Summe der Auszahlungen aus Investitionstätigkeit	0,00	18.000	2.200	0	0	0	0	20.200,00
	darunter:								
	mit Verpflichtungsermächtigungen im Vorjahre bereits gebunden			0	0	0	0	0	
	neu veranschlagte Verpflichtungsermächtigungen				0	0	0	0	
	29 Saldo der Ein- und Auszahlungen aus Investitionstätigkeit	0,00	-18.000	-2.200	0	0	0	0	-20.200,00

Teilhaushalt 3 Teilhaushalt 3 Bau- und Ordnungsamt

verantwortlich: Herr Freier

Nr.	Einzahlungs- und Auszahlungsarten (gemäß § 4 Absatz 6 GemHVO-Doppik)	Ergebnisse bis einschließlich des Haushaltsvorjahres 2023	Ansätze des Haushaltsjahres einschließlich Nachträge 2024	Ansatz des Haushaltsjahres 2025	Planungsdaten des Haushaltsfolgejahres 2026	Planungsdaten des zweiten Haushaltsfolgejahres 2027	Planungsdaten des dritten Haushaltsfolgejahres 2028	Planungsdaten der weiteren Haushaltsjahre bis zum Abschluss der Maßnahme	Gesamtein-/auszahlungen
		1	2	3	4	5	6	7	8
		in €							
5510123001 Motorsense									
	19 + Einzahlungen aus Investitionszuwendungen	0,00	0	0	0	0	0	0	0,00
	20 + Einzahlungen aus Beiträgen und ähnlichen Entgelten	0,00	0	0	0	0	0	0	0,00
	21 + Einzahlungen aus Anlagevermögen	0,00	0	0	0	0	0	0	0,00
	22 + Einzahlungen aus sonstigen Ausleihungen und Kreditgewährungen	0,00	0	0	0	0	0	0	0,00
	23 + Sonstige Investitionseinzahlungen	0,00	0	0	0	0	0	0	0,00
	24 Summe der Einzahlungen aus Investitionstätigkeit	0,00	0	0	0	0	0	0	0,00
	25 - Auszahlungen für Anlagevermögen	0,00	0	0	0	0	0	0	0,00
	26 - Auszahlungen für sonstige Ausleihungen und Kreditgewährungen	0,00	0	0	0	0	0	0	0,00
	27 - Sonstige Investitionsauszahlungen	0,00	0	0	0	0	0	0	0,00
	28 Summe der Auszahlungen aus Investitionstätigkeit	0,00	0	0	0	0	0	0	0,00
	darunter:								
	mit Verpflichtungsermächtigungen im Vorjahre bereits gebunden			0	0	0	0	0	
	neu veranschlagte Verpflichtungsermächtigungen				0	0	0	0	
	29 Saldo der Ein- und Auszahlungen aus Investitionstätigkeit	0,00	0	0	0	0	0	0	0,00
5510123002 Motorsäge									
	19 + Einzahlungen aus Investitionszuwendungen	0,00	0	0	0	0	0	0	0,00
	20 + Einzahlungen aus Beiträgen und ähnlichen Entgelten	0,00	0	0	0	0	0	0	0,00
	21 + Einzahlungen aus Anlagevermögen	0,00	0	0	0	0	0	0	0,00
	22 + Einzahlungen aus sonstigen Ausleihungen und Kreditgewährungen	0,00	0	0	0	0	0	0	0,00
	23 + Sonstige Investitionseinzahlungen	0,00	0	0	0	0	0	0	0,00
	24 Summe der Einzahlungen aus Investitionstätigkeit	0,00	0	0	0	0	0	0	0,00
	25 - Auszahlungen für Anlagevermögen	678,30	0	0	0	0	0	0	678,30
	26 - Auszahlungen für sonstige Ausleihungen und Kreditgewährungen	0,00	0	0	0	0	0	0	0,00
	27 - Sonstige Investitionsauszahlungen	0,00	0	0	0	0	0	0	0,00
	28 Summe der Auszahlungen aus Investitionstätigkeit	678,30	0	0	0	0	0	0	678,30
	darunter:								
	mit Verpflichtungsermächtigungen im Vorjahre bereits gebunden			0	0	0	0	0	
	neu veranschlagte Verpflichtungsermächtigungen				0	0	0	0	
	29 Saldo der Ein- und Auszahlungen aus Investitionstätigkeit	-678,30	0	0	0	0	0	0	-678,30
5510123003 GWG-Maschinen und TA unter 410 € netto									
	19 + Einzahlungen aus Investitionszuwendungen	0,00	0	0	0	0	0	0	0,00
	20 + Einzahlungen aus Beiträgen und ähnlichen Entgelten	0,00	0	0	0	0	0	0	0,00
	21 + Einzahlungen aus Anlagevermögen	0,00	0	0	0	0	0	0	0,00
	22 + Einzahlungen aus sonstigen Ausleihungen und Kreditgewährungen	0,00	0	0	0	0	0	0	0,00
	23 + Sonstige Investitionseinzahlungen	0,00	0	0	0	0	0	0	0,00
	24 Summe der Einzahlungen aus Investitionstätigkeit	0,00	0	0	0	0	0	0	0,00
	25 - Auszahlungen für Anlagevermögen	139,00	0	0	0	0	0	0	139,00
	26 - Auszahlungen für sonstige Ausleihungen und Kreditgewährungen	0,00	0	0	0	0	0	0	0,00
	27 - Sonstige Investitionsauszahlungen	0,00	0	0	0	0	0	0	0,00
	28 Summe der Auszahlungen aus Investitionstätigkeit	139,00	0	0	0	0	0	0	139,00
	darunter:								
	mit Verpflichtungsermächtigungen im Vorjahre bereits gebunden			0	0	0	0	0	
	neu veranschlagte Verpflichtungsermächtigungen				0	0	0	0	
	29 Saldo der Ein- und Auszahlungen aus Investitionstätigkeit	-139,00	0	0	0	0	0	0	-139,00
5510124001 Anbaugeräte für Kubota									
	19 + Einzahlungen aus Investitionszuwendungen	0,00	0	0	0	0	0	0	0,00
	20 + Einzahlungen aus Beiträgen und ähnlichen Entgelten	0,00	0	0	0	0	0	0	0,00
	21 + Einzahlungen aus Anlagevermögen	0,00	0	0	0	0	0	0	0,00
	22 + Einzahlungen aus sonstigen Ausleihungen und Kreditgewährungen	0,00	0	0	0	0	0	0	0,00
	23 + Sonstige Investitionseinzahlungen	0,00	0	0	0	0	0	0	0,00
	24 Summe der Einzahlungen aus Investitionstätigkeit	0,00	0	0	0	0	0	0	0,00
	25 - Auszahlungen für Anlagevermögen	0,00	13.400	15.000	0	0	0	0	28.400,00
	26 - Auszahlungen für sonstige Ausleihungen und Kreditgewährungen	0,00	0	0	0	0	0	0	0,00
	27 - Sonstige Investitionsauszahlungen	0,00	0	0	0	0	0	0	0,00
	28 Summe der Auszahlungen aus Investitionstätigkeit	0,00	13.400	15.000	0	0	0	0	28.400,00
	darunter:								
	mit Verpflichtungsermächtigungen im Vorjahre bereits gebunden			0	0	0	0	0	
	neu veranschlagte Verpflichtungsermächtigungen				0	0	0	0	
	29 Saldo der Ein- und Auszahlungen aus Investitionstätigkeit	0,00	-13.400	-15.000	0	0	0	0	-28.400,00

Teilhaushalt 3 Teilhaushalt 3 Bau- und Ordnungsamt
verantwortlich: Herr Freier

Nr.	Einzahlungs- und Auszahlungsarten (gemäß § 4 Absatz 6 GemHVO-Doppik)	Ergebnisse bis einschließlich des Haushaltsvorjahres 2023	Ansätze des Haushaltsjahres einschließlich Nachträge 2024	Ansatz des Haushaltsjahres 2025	Planungsdaten des Haushaltsfolgejahres 2026	Planungsdaten des zweiten Haushaltsfolgejahres 2027	Planungsdaten des dritten Haushaltsfolgejahres 2028	Planungsdaten der weiteren Haushaltsjahre bis zum Abschluss der Maßnahme	Gesamtein-/auszahlungen
		1	2	3	4	5	6	7	8
		in €							
5510124002 GWG-Ausstattung unter 410 € netto									
	19 + Einzahlungen aus Investitionszuwendungen	0,00	0	0	0	0	0	0	0,00
	20 + Einzahlungen aus Beiträgen und ähnlichen Entgelten	0,00	0	0	0	0	0	0	0,00
	21 + Einzahlungen aus Anlagevermögen	0,00	0	0	0	0	0	0	0,00
	22 + Einzahlungen aus sonstigen Ausleihungen und Kreditgewährungen	0,00	0	0	0	0	0	0	0,00
	23 + Sonstige Investitionseinzahlungen	0,00	0	0	0	0	0	0	0,00
	24 Summe der Einzahlungen aus Investitionstätigkeit	0,00	0	0	0	0	0	0	0,00
	25 - Auszahlungen für Anlagevermögen	0,00	0	0	0	0	0	0	0,00
	26 - Auszahlungen für sonstige Ausleihungen und Kreditgewährungen	0,00	0	0	0	0	0	0	0,00
	27 - Sonstige Investitionsauszahlungen	0,00	0	0	0	0	0	0	0,00
	28 Summe der Auszahlungen aus Investitionstätigkeit	0,00	0	0	0	0	0	0	0,00
	darunter:								
	mit Verpflichtungsermächtigungen im Vorjahre bereits gebunden			0	0	0	0	0	
	neu veranschlagte Verpflichtungsermächtigungen				0	0	0	0	
	29 Saldo der Ein- und Auszahlungen aus Investitionstätigkeit	0,00	0	0	0	0	0	0	0,00
5510125001 Sitzbänke 2 Stk.									
	19 + Einzahlungen aus Investitionszuwendungen	0,00	0	0	0	0	0	0	0,00
	20 + Einzahlungen aus Beiträgen und ähnlichen Entgelten	0,00	0	0	0	0	0	0	0,00
	21 + Einzahlungen aus Anlagevermögen	0,00	0	0	0	0	0	0	0,00
	22 + Einzahlungen aus sonstigen Ausleihungen und Kreditgewährungen	0,00	0	0	0	0	0	0	0,00
	23 + Sonstige Investitionseinzahlungen	0,00	0	0	0	0	0	0	0,00
	24 Summe der Einzahlungen aus Investitionstätigkeit	0,00	0	0	0	0	0	0	0,00
	25 - Auszahlungen für Anlagevermögen	0,00	0	1.400	0	0	0	0	1.400,00
	26 - Auszahlungen für sonstige Ausleihungen und Kreditgewährungen	0,00	0	0	0	0	0	0	0,00
	27 - Sonstige Investitionsauszahlungen	0,00	0	0	0	0	0	0	0,00
	28 Summe der Auszahlungen aus Investitionstätigkeit	0,00	0	1.400	0	0	0	0	1.400,00
	darunter:								
	mit Verpflichtungsermächtigungen im Vorjahre bereits gebunden			0	0	0	0	0	
	neu veranschlagte Verpflichtungsermächtigungen				0	0	0	0	
	29 Saldo der Ein- und Auszahlungen aus Investitionstätigkeit	0,00	0	-1.400	0	0	0	0	-1.400,00

Teilhaushalt 4 Teilhaushalt 4 Zentrale Finanzdienstleistungen
verantwortlich: Frau Grieger

Investitionsübersicht									
<i>Teilhaushalt: 4</i>									
Nr.	Einzahlungs- und Auszahlungsarten (gemäß. § 4 Absatz 6 GemHVO-Doppik)	Ergebnisse bis einschließlich des Haushaltsvorjahres 2023	Ansätze des Haushaltsjahres einschließlich Nachträge 2024	Ansatz des Haushaltsjahres 2025	Planungsdaten des Haushaltsfolgejahres 2026	Planungsdaten des zweiten Haushaltsfolgejahres 2027	Planungsdaten des dritten Haushaltsfolgejahres 2028	Planungsdaten der weiteren Haushaltsjahre bis zum Abschluss der Maßnahme	Gesamtein-/auszahlungen
		1	2	3	4	5	6	7	8
in €									
611000001 Infrastrukturpauschale									
	19 + Einzahlungen aus Investitionszuwendungen	293.647,62	53.200	53.200	53.200	53.200	53.200	0	559.647,62
	20 + Einzahlungen aus Beiträgen und ähnlichen Entgelten	0,00	0	0	0	0	0	0	0,00
	21 + Einzahlungen aus Anlagevermögen	0,00	0	0	0	0	0	0	0,00
	22 + Einzahlungen aus sonstigen Ausleihungen und Kreditgewährungen	0,00	0	0	0	0	0	0	0,00
	23 + Sonstige Investitionseinzahlungen	0,00	0	0	0	0	0	0	0,00
	24 Summe der Einzahlungen aus Investitionstätigkeit	293.647,62	53.200	53.200	53.200	53.200	53.200	0	559.647,62
	25 - Auszahlungen für Anlagevermögen	0,00	0	0	0	0	0	0	0,00
	26 - Auszahlungen für sonstige Ausleihungen und Kreditgewährungen	0,00	0	0	0	0	0	0	0,00
	27 - Sonstige Investitionsauszahlungen	0,00	0	0	0	0	0	0	0,00
	28 Summe der Auszahlungen aus Investitionstätigkeit	0,00	0	0	0	0	0	0	0,00
	darunter:								
	mit Verpflichtungsermächtigungen im Vorjahre bereits gebunden			0	0	0	0	0	
	neu veranschlagte Verpflichtungsermächtigungen				0	0	0	0	
	29 Saldo der Ein- und Auszahlungen aus Investitionstätigkeit	293.647,62	53.200	53.200	53.200	53.200	53.200	0	559.647,62

Investitionsprogramm											
Nr.	Bezeichnung der Maßnahme	Teil- haushalt	Produkt	Ein- und Auszahlungen aus Investitionstätigkeit							
				Ergebnisse bis einschließlich	Ansätze einschließlich Nachträge	Ansatz	Planungsdaten	Planungsdaten	Planungsdaten	Planungsdaten der weiteren Haushaltsjahre bis zum Abschluss der Maßnahme	Gesamtein-/ -auszahlungen
				2023	2024	2025	2026	2027	2028		
				in €							
				1	2	3	4	5	6	7	8
1	1140023001 PC mit Zubehör	1	11400								
	Einzahlungen			0,00	0	0	0	0	0	0	0,00
	Auszahlungen			1.641,77	0	0	0	0	0	0	1.641,77
2	1140025001 GWG-Ausstattung unter 410 € netto	1	11400								
	Einzahlungen			0,00	0	0	0	0	0	0	0,00
	Auszahlungen			0,00	0	400	0	0	0	0	400,00
3	1140223001 Trafostation Badendiek	3	11402								
	Einzahlungen			0,00	0	0	0	0	0	0	0,00
	Auszahlungen			1,19	0	0	0	0	0	0	1,19
4	1140223002 Erwerb diverse Flurstücke Flur 1 Bülow	3	11402								
	Einzahlungen			0,00	0	0	0	0	0	0	0,00
	Auszahlungen			357,15	0	0	0	0	0	0	357,15
5	1140224001 Verkauf Flurstück 116 Flur 3 Ganschow	3	11402								
	Einzahlungen			0,00	90.000	0	0	0	0	0	90.000,00
	Auszahlungen			0,00	0	0	0	0	0	0	0,00
6	1260023001 Tragkraftspritzenfahrzeug TSF-W	3	12600								
	Einzahlungen			112.760,47	0	0	0	0	0	0	112.760,47
	Auszahlungen			161.380,04	0	0	0	0	0	0	161.380,04
7	1260023002 Bau Löschwasserbrunnen in Bülower Burg	3	12600								
	Einzahlungen			0,00	0	0	0	0	0	0	0,00
	Auszahlungen			24.495,16	7.500	0	0	0	0	0	31.995,16
8	1260023003 Notstromanlage	3	12600								
	Einzahlungen			0,00	0	0	0	0	0	0	0,00
	Auszahlungen			2.224,25	0	0	0	0	0	0	2.224,25
9	1260023004 GWG-Ausstattung unter 410 € netto	3	12600								
	Einzahlungen			0,00	0	0	0	0	0	0	0,00
	Auszahlungen			359,14	0	0	0	0	0	0	359,14
10	1260024001 Mannschaftswagen	3	12600								
	Einzahlungen			0,00	0	0	0	0	0	0	0,00
	Auszahlungen			0,00	70.000	0	0	0	0	0	70.000,00
11	1260024002 Beamer	3	12600								
	Einzahlungen			0,00	0	0	0	0	0	0	0,00
	Auszahlungen			0,00	500	0	0	0	0	0	500,00
12	1260024003 Zaun am Löschteich Badendiek	3	12600								
	Einzahlungen			0,00	0	0	0	0	0	0	0,00
	Auszahlungen			0,00	3.000	0	0	0	0	0	3.000,00
13	1260024004 GWG-Ausstattung unter 410 € netto	3	12600								
	Einzahlungen			0,00	0	0	0	0	0	0	0,00
	Auszahlungen			0,00	500	0	0	0	0	0	500,00

Investitionsprogramm											
Nr.	Bezeichnung der Maßnahme	Teil- haushalt	Produkt	Ein- und Auszahlungen aus Investitionstätigkeit							
				Ergebnisse bis einschließlich	Ansätze einschließlich Nachträge	Ansatz	Planungsdaten	Planungsdaten	Planungsdaten	Planungsdaten der weiteren Haushaltsjahre bis zum Abschluss der Maßnahme	Gesamtein-/ -auszahlungen
				2023	2024	2025	2026	2027	2028		
				in €							
				1	2	3	4	5	6	7	8
14	1260025001 Geschirrspüler	3	12600								
	Einzahlungen			0,00	0	0	0	0	0	0	0,00
	Auszahlungen			0,00	0	800	0	0	0	0	800,00
15	1260025002 GWG-Ausstattung unter 410 € netto	3	12600								
	Einzahlungen			0,00	0	0	0	0	0	0	0,00
	Auszahlungen			0,00	0	500	0	0	0	0	500,00
16	2810023001 GWG-Ausstattung unter 410 € netto	1	28100								
	Einzahlungen			0,00	0	0	0	0	0	0	0,00
	Auszahlungen			462,48	0	0	0	0	0	0	462,48
17	2810024001 GWG-Ausstattung unter 410 € netto	1	28100								
	Einzahlungen			0,00	0	0	0	0	0	0	0,00
	Auszahlungen			0,00	0	0	0	0	0	0	0,00
18	2810025001 Telefonzelle als Bücherzelle	1	28100								
	Einzahlungen			0,00	0	0	0	0	0	0	0,00
	Auszahlungen			0,00	0	1.000	0	0	0	0	1.000,00
19	3660021001 Spielgeräte für Spielplätze im Gemeindegebiet	1	36600								
	Einzahlungen			20.000,00	0	0	0	0	0	0	20.000,00
	Auszahlungen			144.826,96	4.000	3.300	0	0	0	0	152.126,96
20	3660022003 GWG-Ausstattung unter 410 € netto	1	36600								
	Einzahlungen			600,00	0	0	0	0	0	0	600,00
	Auszahlungen			973,42	0	0	0	0	0	0	973,42
21	5410100001 Ansparung pauschale Straßenausbaubeiträge § 8a Abs.4 KAG M-V	3	54101								
	Einzahlungen			86.447,90	21.400	21.400	21.400	21.400	21.400	0	193.447,90
	Auszahlungen			0,00	0	0	0	0	0	0	0,00
22	5410122001 Sanierung Stichweg in Ganschow	3	54101								
	Einzahlungen			0,00	0	0	0	0	0	0	0,00
	Auszahlungen			55.853,36	0	0	0	0	0	0	55.853,36
23	5410122002 Straßenlampen an FGU	3	54101								
	Einzahlungen			0,00	0	0	0	0	0	0	0,00
	Auszahlungen			6.887,05	0	0	0	0	0	0	6.887,05
24	5410123001 Gestaltung Rondell "Am Hof" Bülower Burg	3	54101								
	Einzahlungen			0,00	0	0	0	0	0	0	0,00
	Auszahlungen			0,00	0	0	0	0	0	0	0,00
25	5410123002 FGU mit Wartefläche (3 Stk.)	3	54101								
	Einzahlungen			0,00	0	0	0	0	0	0	0,00
	Auszahlungen			2.443,18	4.000	0	0	0	0	0	6.443,18
26	5410123003 Blockbohlenhaus als FGU	3	54101								
	Einzahlungen			0,00	0	0	0	0	0	0	0,00
	Auszahlungen			0,00	0	0	0	0	0	0	0,00

Investitionsprogramm											
Nr.	Bezeichnung der Maßnahme	Teil- haushalt	Produkt	Ein- und Auszahlungen aus Investitionstätigkeit							
				Ergebnisse bis einschließlich	Ansätze einschließlich Nachträge	Ansatz	Planungsdaten	Planungsdaten	Planungsdaten	Planungsdaten der weiteren Haushaltsjahre bis zum Abschluss der Maßnahme	Gesamtein-/ -auszahlungen
				2023	2024	2025	2026	2027	2028		
				in €							
				1	2	3	4	5	6	7	8
27	5410125001 FGU Bülower Burg	3	54101								
	Einzahlungen			0,00	0	0	0	0	0	0	0,00
	Auszahlungen			0,00	0	45.000	0	0	0	0	45.000,00
28	5410125002 FGU Bülow	3	54101								
	Einzahlungen			0,00	0	0	0	0	0	0	0,00
	Auszahlungen			0,00	0	45.000	0	0	0	0	45.000,00
29	5410125003 Geschwindigkeitsanzeigetafel	3	54101								
	Einzahlungen			0,00	0	0	0	0	0	0	0,00
	Auszahlungen			0,00	0	3.000	0	0	0	0	3.000,00
30	5510118004 Garage für Kommunaltechnik in Gutow	3	55101								
	Einzahlungen			9.000,00	0	0	0	0	0	0	9.000,00
	Auszahlungen			71.002,64	0	25.000	0	0	0	0	96.002,64
31	5510122001 Garage in Bülower Burg	3	55101								
	Einzahlungen			0,00	0	0	0	0	0	0	0,00
	Auszahlungen			0,00	18.000	2.200	0	0	0	0	20.200,00
32	5510123001 Motorsense	3	55101								
	Einzahlungen			0,00	0	0	0	0	0	0	0,00
	Auszahlungen			0,00	0	0	0	0	0	0	0,00
33	5510123002 Motorsäge	3	55101								
	Einzahlungen			0,00	0	0	0	0	0	0	0,00
	Auszahlungen			678,30	0	0	0	0	0	0	678,30
34	5510123003 GWG-Maschinen und TA unter 410 € netto	3	55101								
	Einzahlungen			0,00	0	0	0	0	0	0	0,00
	Auszahlungen			139,00	0	0	0	0	0	0	139,00
35	5510124001 Anbaugeräte für Kubota	3	55101								
	Einzahlungen			0,00	0	0	0	0	0	0	0,00
	Auszahlungen			0,00	13.400	15.000	0	0	0	0	28.400,00
36	5510124002 GWG-Ausstattung unter 410 € netto	3	55101								
	Einzahlungen			0,00	0	0	0	0	0	0	0,00
	Auszahlungen			0,00	0	0	0	0	0	0	0,00
37	5510125001 Sitzbänke 2 Stk.	3	55101								
	Einzahlungen			0,00	0	0	0	0	0	0	0,00
	Auszahlungen			0,00	0	1.400	0	0	0	0	1.400,00
38	5730224001 GWG-Ausstattung unter 410 € netto	1	57302								
	Einzahlungen			0,00	0	0	0	0	0	0	0,00
	Auszahlungen			0,00	12.900	0	0	0	0	0	12.900,00
39	5730323001 GWG-Ausstattung unter 410 € netto	1	57303								
	Einzahlungen			0,00	0	0	0	0	0	0	0,00
	Auszahlungen			69,90	0	0	0	0	0	0	69,90

Investitionsprogramm												
Nr.	Bezeichnung der Maßnahme	Teil- haushalt	Produkt	Ein- und Auszahlungen aus Investitionstätigkeit								
				Ergebnisse bis einschließlich	Ansätze einschließlich Nachträge	Ansatz	Planungsdaten	Planungsdaten	Planungsdaten	Planungsdaten der weiteren Haushaltsjahre bis zum Abschluss der Maßnahme	Gesamtein-/ -auszahlungen	
				2023	2024	2025	2026	2027	2028			
				in €								
				1	2	3	4	5	6	7	8	
40	5730324001 GWG-Ausstattung unter 410 € netto	1	57303									
	Einzahlungen			0,00	0	0	0	0	0	0	0,00	
	Auszahlungen			0,00	8.200	0	0	0	0	0	8.200,00	
41	5730425001 Küchenzeile	1	57304									
	Einzahlungen			0,00	0	0	0	0	0	0	0,00	
	Auszahlungen			0,00	0	5.000	0	0	0	0	5.000,00	
42	5730524001 GWG-Ausstattung unter 410 € netto	1	57305									
	Einzahlungen			0,00	0	0	0	0	0	0	0,00	
	Auszahlungen			0,00	200	0	0	0	0	0	200,00	
43	5730525001 Geschirrspüler	1	57305									
	Einzahlungen			0,00	0	0	0	0	0	0	0,00	
	Auszahlungen			0,00	0	800	0	0	0	0	800,00	
44	6110000001 Infrastrukturpauschale	4	61100									
	Einzahlungen			293.647,62	53.200	53.200	53.200	53.200	53.200	53.200	0	559.647,62
	Auszahlungen			0,00	0	0	0	0	0	0	0	0,00
											0	
	Einzahlungen			522.455,99	164.600	74.600	74.600	74.600	74.600	74.600	0	985.455,99
	Auszahlungen			473.794,99	142.200	148.400	0	0	0	0	0	764.394,99
	Saldo			48.661,00	22.400	-73.800	74.600	74.600	74.600	74.600	0	221.061,00

NR	Typ / Bezeichnung	Prüfung	Prozent
0001	-Ergebnishaushalt -echte gegenseitige Deckung -EHH 11104 Gremien	-im gesamten Deckungskreis -Summe der Mehreinzahlungen berechtigten...	100,00
0002	-Ergebnishaushalt -echte gegenseitige Deckung -EHH 11400 Zentrale Dienste	-im gesamten Deckungskreis -Summe der Mehreinzahlungen berechtigten...	100,00
0003	-Ergebnishaushalt -echte gegenseitige Deckung -EHH 11402 Liegenschaften	-im gesamten Deckungskreis -Summe der Mehreinzahlungen berechtigten...	100,00
0004	-Ergebnishaushalt -echte gegenseitige Deckung -EHH 11601,11602 Finanzen, Zahlungsabwicklung	-im gesamten Deckungskreis -Summe der Mehreinzahlungen berechtigten...	100,00
0005	-Ergebnishaushalt -echte gegenseitige Deckung -EHH 12100 Wahlen	-im gesamten Deckungskreis -Summe der Mehreinzahlungen berechtigten...	100,00
0006	-Ergebnishaushalt -echte gegenseitige Deckung -EHH 12600 Brandschutz	-im gesamten Deckungskreis -Summe der Mehreinzahlungen berechtigten...	100,00
0007	-Ergebnishaushalt -echte gegenseitige Deckung -EHH 21100,21500,36100 Grund-, Regionale Schule, Kita	-im gesamten Deckungskreis -Summe der Mehreinzahlungen berechtigten...	100,00
0008	-Ergebnishaushalt -echte gegenseitige Deckung -EHH 28100 Heimat- u. sonstige Kulturpflege	-im gesamten Deckungskreis -Summe der Mehreinzahlungen berechtigten...	100,00
0009	-Ergebnishaushalt -echte gegenseitige Deckung -EHH 36600 Einrichtungen der Kinder- und Jugendarbeit	-im gesamten Deckungskreis -Summe der Mehreinzahlungen berechtigten...	100,00
0010	-Ergebnishaushalt -echte gegenseitige Deckung -EHH 36600 Einrichtungen der Kinder- und Jugendarbeit	-im gesamten Deckungskreis -Summe der Mehreinzahlungen berechtigten...	100,00
0011	-Ergebnishaushalt -echte gegenseitige Deckung -EHH 42100 Förderung des Sports	-im gesamten Deckungskreis -Summe der Mehreinzahlungen berechtigten...	100,00
0012	-Ergebnishaushalt -echte gegenseitige Deckung -EHH 42401 Kommunale Sportstätten und Bäder	-im gesamten Deckungskreis -Summe der Mehreinzahlungen berechtigten...	100,00
0013	-Ergebnishaushalt -echte gegenseitige Deckung -EHH 51100 Räumliche Planungs- und Entwicklungsmaßnahmen	-im gesamten Deckungskreis -Summe der Mehreinzahlungen berechtigten...	100,00
0014	-Ergebnishaushalt -echte gegenseitige Deckung -EHH 52100 Bau- und Grundstücksordnung	-im gesamten Deckungskreis -Summe der Mehreinzahlungen berechtigten...	100,00
0015	-Ergebnishaushalt -echte gegenseitige Deckung -EHH 53802 Festsetzung Abwasserabgabe	-im gesamten Deckungskreis -Summe der Mehreinzahlungen berechtigten...	100,00

NR	Typ / Bezeichnung	Prüfung	Prozent
0016	-Ergebnishaushalt -echte gegenseitige Deckung -EHH 54000 Konzessionsabgaben	-im gesamten Deckungskreis -Summe der Mehreinzahlungen berechtigten...	100,00
0017	-Ergebnishaushalt -echte gegenseitige Deckung -EHH 55101 Öffentl. Grün	-im gesamten Deckungskreis -Summe der Mehreinzahlungen berechtigten...	100,00
0018	-Ergebnishaushalt -echte gegenseitige Deckung -EHH 55101 Öffentl. Grün	-im gesamten Deckungskreis -Summe der Mehreinzahlungen berechtigten...	100,00
0019	-Ergebnishaushalt -echte gegenseitige Deckung -EHH 55102 sonstige Erholungseinrichtungen	-im gesamten Deckungskreis -Summe der Mehreinzahlungen berechtigten...	100,00
0020	-Ergebnishaushalt -echte gegenseitige Deckung -EHH 55200 Öffentl. Gewässer	-im gesamten Deckungskreis -Summe der Mehreinzahlungen berechtigten...	100,00
0021	-Ergebnishaushalt -echte gegenseitige Deckung -EHH 57302, 57303, 57304, 57305 Gemeindehaus Gutow, Gemeindehaus Bülower Burg, Dorfgemeinschaftshaus Ganschow Begegnungsstätte "Mühle"	-im gesamten Deckungskreis -Summe der Mehreinzahlungen berechtigten...	100,00
0022	-Ergebnishaushalt -echte gegenseitige Deckung -EHH 61100 Steuern. allgem. Zuweisungen und Umlagen	-im gesamten Deckungskreis -Summe der Mehreinzahlungen berechtigten...	100,00
0023	-Ergebnishaushalt -echte gegenseitige Deckung -EHH 61200 sonstige allgem. Finanzwirtschaft	-im gesamten Deckungskreis -Summe der Mehreinzahlungen berechtigten...	100,00
0024	-Ergebnishaushalt -echte gegenseitige Deckung -EHH 62300 Wirtschaftliche Unternehmen	-im gesamten Deckungskreis -Summe der Mehreinzahlungen berechtigten...	100,00
0025	-Ergebnishaushalt -echte gegenseitige Deckung -EHH 62600 Beteiligungen, Anteile, Wertpapiere des AV	-im gesamten Deckungskreis -Summe der Mehreinzahlungen berechtigten...	100,00
1001	-Finanzhaushalt -echte gegenseitige Deckung -FHH 11104 Gremien	-im gesamten Deckungskreis -Summe der Mehreinzahlungen berechtigten...	100,00
1002	-Finanzhaushalt -echte gegenseitige Deckung -FHH 11400 Zentrale Dienste	-im gesamten Deckungskreis -Summe der Mehreinzahlungen berechtigten...	100,00
1003	-Finanzhaushalt -echte gegenseitige Deckung -FHH 11402 Liegenschaften	-im gesamten Deckungskreis -Summe der Mehreinzahlungen berechtigten...	100,00
1004	-Finanzhaushalt -echte gegenseitige Deckung -FHH 11601,11602 Finanzen, Zahlungsabwicklung	-im gesamten Deckungskreis -Summe der Mehreinzahlungen berechtigten...	100,00
1005	-Finanzhaushalt -echte gegenseitige Deckung -FHH 12100 Wahlen	-im gesamten Deckungskreis -Summe der Mehreinzahlungen berechtigten...	100,00

NR	Typ / Bezeichnung	Prüfung	Prozent
1006	-Finanzhaushalt -echte gegenseitige Deckung -FHH 12600 Brandschutz	-im gesamten Deckungskreis -Summe der Mehreinzahlungen berechtigten...	100,00
1007	-Finanzhaushalt -echte gegenseitige Deckung -FHH 21100,21500,36100 Grund-, Regionale Schule, Kita	-im gesamten Deckungskreis -Summe der Mehreinzahlungen berechtigten...	100,00
1008	-Finanzhaushalt -echte gegenseitige Deckung -FHH 28100 Heimat- u. sonstige Kulturpflege	-im gesamten Deckungskreis -Summe der Mehreinzahlungen berechtigten...	100,00
1009	-Finanzhaushalt -echte gegenseitige Deckung -FHH 36500 Tageseinrichtungen für Kinder	-im gesamten Deckungskreis -Summe der Mehreinzahlungen berechtigten...	100,00
1010	-Finanzhaushalt -echte gegenseitige Deckung -FHH 36600 Einrichtungen der Kinder- und Jugendarbeit	-im gesamten Deckungskreis -Summe der Mehreinzahlungen berechtigten...	100,00
1011	-Finanzhaushalt -echte gegenseitige Deckung -FHH 42100 Förderung des Sports	-im gesamten Deckungskreis -Summe der Mehreinzahlungen berechtigten...	100,00
1012	-Finanzhaushalt -echte gegenseitige Deckung -FHH 42401 Kommunale Sportstätten und Bäder	-im gesamten Deckungskreis -Summe der Mehreinzahlungen berechtigten...	100,00
1013	-Finanzhaushalt -echte gegenseitige Deckung -FHH 51100 Räumliche Planungs- und Entwicklungsmaßnahmen	-im gesamten Deckungskreis -Summe der Mehreinzahlungen berechtigten...	100,00
1014	-Finanzhaushalt -echte gegenseitige Deckung -FHH 52100 Bau- und Grundstücksordnung	-im gesamten Deckungskreis -Summe der Mehreinzahlungen berechtigten...	100,00
1015	-Finanzhaushalt -echte gegenseitige Deckung -FHH 53802 Festsetzung Abwasserabgabe	-im gesamten Deckungskreis -Summe der Mehreinzahlungen berechtigten...	100,00
1016	-Finanzhaushalt -echte gegenseitige Deckung -FHH 54000 Konzessionsabgaben	-im gesamten Deckungskreis -Summe der Mehreinzahlungen berechtigten...	100,00
1017	-Finanzhaushalt -echte gegenseitige Deckung -FHH 54101,54201,54301,54401, 54501,54901 Gemeinde-, Kreis-, Landes-, Bundesstraßen, Straßenreinigung, Winterdienst Straßenrechtsangelegenheiten	-im gesamten Deckungskreis -Summe der Mehreinzahlungen berechtigten...	100,00
1018	-Finanzhaushalt -echte gegenseitige Deckung -FHH 55101 Öffentl. Grün	-im gesamten Deckungskreis -Summe der Mehreinzahlungen berechtigten...	100,00
1019	-Finanzhaushalt -echte gegenseitige Deckung -FHH 55102 sonstige Erholungs- einrichtungen	-im gesamten Deckungskreis -Summe der Mehreinzahlungen berechtigten...	100,00

NR	Typ / Bezeichnung	Prüfung	Prozent
1020	-Finanzhaushalt -echte gegenseitige Deckung -FHH 55200 Öffentl. Gewässer	-im gesamten Deckungskreis -Summe der Mehreinzahlungen berechtigten...	100,00
1021	-Finanzhaushalt -echte gegenseitige Deckung -FHH 57302, 57303, 57304, 57305 Gemeindehaus Gutow, Gemeindehaus Bülower Burg, Dorfgemeinschaftshaus Ganschow Begegnungsstätte "Mühle"	-im gesamten Deckungskreis -Summe der Mehreinzahlungen berechtigten...	100,00
1022	-Finanzhaushalt -echte gegenseitige Deckung -FHH 61100 Steuern. allgem. Zuweisungen und Umlagen	-im gesamten Deckungskreis -Summe der Mehreinzahlungen berechtigten...	100,00
1023	-Finanzhaushalt -echte gegenseitige Deckung -FHH 61200 sonstige allgem. Finanzwirtschaft	-im gesamten Deckungskreis -Summe der Mehreinzahlungen berechtigten...	100,00
1024	-Finanzhaushalt -echte gegenseitige Deckung -FHH 62300 Wirtschaftliche Unternehmen	-im gesamten Deckungskreis -Summe der Mehreinzahlungen berechtigten...	100,00
1025	-Finanzhaushalt -echte gegenseitige Deckung -FHH 62600 Beteiligungen, Anteile, Wertpapiere des AV	-im gesamten Deckungskreis -Summe der Mehreinzahlungen berechtigten...	100,00
2000	-Ergebnishaushalt -echte gegenseitige Deckung -EHH Lohn über alle Produkte	-im gesamten Deckungskreis -Summe der Mehreinzahlungen berechtigten...	100,00
2001	-Finanzhaushalt -echte gegenseitige Deckung -FHH Lohn über alle Produkte	-im gesamten Deckungskreis -Summe der Mehreinzahlungen berechtigten...	100,00
2002	-Ergebnishaushalt -echte gegenseitige Deckung -EHH Abschreibungen über alle Produkte	-im gesamten Deckungskreis -Summe der Mehreinzahlungen berechtigten...	100,00
3000	-Ergebnishaushalt -unechte Deckung -EHH Spenden 12600 Brandschutz	-im gesamten Deckungskreis -Summe der Mehreinzahlungen berechtigten...	100,00
3001	-Ergebnishaushalt -unechte Deckung -EHH Spenden 21100 Grundschule Lüssow	-im gesamten Deckungskreis -Summe der Mehreinzahlungen berechtigten...	100,00
3002	-Ergebnishaushalt -unechte Deckung -EHH Spenden 21500 Regionale Schule Zehna mit Grundschule	-im gesamten Deckungskreis -Summe der Mehreinzahlungen berechtigten...	100,00
3003	-Ergebnishaushalt -unechte Deckung -EHH Spenden 28100 Heimat- und sonstige Kulturpflege	-im gesamten Deckungskreis -Summe der Mehreinzahlungen berechtigten...	100,00
3004	-Ergebnishaushalt -unechte Deckung -EHH Spenden 36301 Schul- und Jugendsozialarbeit	-im gesamten Deckungskreis -Summe der Mehreinzahlungen berechtigten...	100,00

NR	Typ / Bezeichnung	Prüfung	Prozent
3005	-Ergebnishaushalt -unechte Deckung -EHH Spenden 36500 Tageseinrichtungen für Kinder	-im gesamten Deckungskreis -Summe der Mehreinzahlungen berechtigten...	100,00
3006	-Ergebnishaushalt -unechte Deckung -EHH Spenden 36600 Einrichtungen der Kinder- und Jugendarbeit	-im gesamten Deckungskreis -Summe der Mehreinzahlungen berechtigten...	100,00
3007	-Ergebnishaushalt -unechte Deckung -EHH Spenden 42401 Kommunale Sportstätten und Bäder	-im gesamten Deckungskreis -Summe der Mehreinzahlungen berechtigten...	100,00
3008	-Ergebnishaushalt -unechte Deckung -EHH Spenden 55101 Öffentliches Grün	-im gesamten Deckungskreis -Summe der Mehreinzahlungen berechtigten...	100,00
3009	-Ergebnishaushalt -unechte Deckung -EHH Spenden 57301 Kommunale allgem. Einrichtungen	-im gesamten Deckungskreis -Summe der Mehreinzahlungen berechtigten...	100,00
4000	-Finanzhaushalt -Realisierte unechte Deckung -FHH Spenden 12600 Brandschutz	-im gesamten Deckungskreis -Summe der Mehreinzahlungen berechtigten...	100,00
4001	-Finanzhaushalt -Realisierte unechte Deckung -FHH Spenden 21100 Grundschule Lüssow	-im gesamten Deckungskreis -Summe der Mehreinzahlungen berechtigten...	100,00
4002	-Finanzhaushalt -Realisierte unechte Deckung -FHH Spenden 21500 Regionale Schule Zehna mit Grundschule	-im gesamten Deckungskreis -Summe der Mehreinzahlungen berechtigten...	100,00
4003	-Finanzhaushalt -Realisierte unechte Deckung -FHH Spenden 28100 Heimat- und sonstige Kulturpflege	-im gesamten Deckungskreis -Summe der Mehreinzahlungen berechtigten...	100,00
4004	-Finanzhaushalt -Realisierte unechte Deckung -FHH Spenden 36301 Schul- und Jugendssozialarbeit	-im gesamten Deckungskreis -Summe der Mehreinzahlungen berechtigten...	100,00
4005	-Finanzhaushalt -Realisierte unechte Deckung -FHH Spenden 36500 Tageseinrichtungen für Kinder	-im gesamten Deckungskreis -Summe der Mehreinzahlungen berechtigten...	100,00
4006	-Finanzhaushalt -Realisierte unechte Deckung -FHH Spenden 36600 Einrichtungen der Kinder- und Jugendarbeit	-im gesamten Deckungskreis -Summe der Mehreinzahlungen berechtigten...	100,00
4007	-Finanzhaushalt -Realisierte unechte Deckung -FHH Spenden 42401 Kommunale Sportstätten und Bäder	-im gesamten Deckungskreis -Summe der Mehreinzahlungen berechtigten...	100,00
4008	-Finanzhaushalt -Realisierte unechte Deckung -FHH Spenden 55101 Öffentliches Grün	-im gesamten Deckungskreis -Summe der Mehreinzahlungen berechtigten...	100,00

NR	Typ / Bezeichnung	Prüfung	Prozent
4009	-Finanzhaushalt -Realisierte unechte Deckung -FHH Spenden 57301 Kommunale allgem. Einrichtungen	-im gesamten Deckungskreis -Summe der Mehreinzahlungen berechtigten...	100,00

Nachweis der dauernden Leistungsfähigkeit nach § 1 Nummer 5 GemHVO-Doppik Gutow (Amt Güstrow-Land)

Einwohner per 31.12. des Vorjahres: 999

Erhebungsjahr: 2025

	Wert	Punkte
Ergebnishaushalt		
Ergebnisvortrag aus dem Haushaltsvorjahr	1.505.023,00 €	
Jahresergebnis	-370.800,00 €	
Ergebnis zum 31.12. des Haushaltsjahres	1.134.223,00 €	
Ausgleich des Ergebnishaushalts	Ja	0
Verhältnis der Erträge zu den Aufwendungen	78,1 %	-3
Jahresergebnis ausgeglichen?	Nein	-2
Finanzhaushalt		
Saldo der laufenden Ein- und Auszahlungen zum 31.12. des Haushaltsvorjahres	1.833.606,00 €	
jahresbezogener Saldo der laufenden Ein- und Auszahlungen	-371.000,00 €	-2
Saldo der laufenden Ein- und Auszahlungen zum 31.12. des Haushaltsjahres	1.462.606,00 €	
Ausgleich des Finanzhaushalts	Ja	0
Verhältnis der laufenden Einzahlungen zu den laufenden Auszahlungen	79,8 %	-3
Finanzplanungszeitraum		
Ergebnis des Ergebnishaushalts am Ende des Finanzplanungszeitraums	787.323,00 €	
Ergebnis je Einwohner	788,11 €	0
Saldo der laufenden Ein- und Auszahlungen im Finanzhaushalt zum Ende des Finanzplanungszeitraums	1.299.406,00 €	
Saldo der laufenden Ein- und Auszahlungen je Einwohner	1.300,71 €	0
Gesetzmäßiges Haushaltssicherungskonzept nach § 43 Absatz 7 KV M-V		
Haushaltssicherungskonzept erforderlich?	Nein	0
Wann wird der vollständige Haushaltsausgleich erreicht?	nicht relevant	0
Einhaltung des Überschuldungsverbots		
Höhe des Eigenkapitals am Ende des Haushaltsjahres	4.139.192,00 €	0
Höhe des Eigenkapitals am Ende des Finanzplanungszeitraums	3.860.092,00 €	0
Im Haushaltsjahr bestehende Überschuldung wird im Finanzplanungszeitraum abgebaut	nicht relevant	0
Im Haushaltsjahr oder zum Ende des Finanzplanungszeitraums bestehende Überschuldung wird erst in einem angemessenen Konsolidierungszeitraum abgebaut	nicht relevant	0
Sonstige finanzielle Risiken		
Bewertung wesentlicher sonstiger finanzieller Risiken, deren Realisierung im Finanzplanungszeitraum wahrscheinlich ist	kein	0
Weitere Kennzahlen		
Investitionskredite je Einwohner	0,00 €	
Zinsquote	NaN	
Tilgungsquote	NaN	

fiktive Restlaufzeit der Investitionskredite	NaN	
fristenkongruente Finanzierung?	Nein	
Förderquote	42 %	
Liquiditätskredite je Einwohner	0,00 €	
Forderungen je Einwohner	2.342,55 €	
Werthaltigkeit der Forderungen	98,5 %	
freiwillige Leistungen je Einwohner	407,11 €	
Anteil der freiwilligen Leistungen an den ordentlichen Erträgen	25,4 %	
Bemerkungen der Kommune	k.A.	
Bemerkungen der RAB	k.A.	
Bemerkungen des IM	k.A.	
GESAMTPUNKTZAHL:		-10
LEISTUNGSGRUPPE:	gesicherte dauernde Leistungsfähigkeit	