

Amt Güstrow-Land
- Der Amtsvorsteher -

DS-Nr. 17/24
Federführend: Kämmerei
Az.: II.04.030.030
Datum: 19.11.2024

Beschluss-Vorlage

für die Gemeindevertretung Groß Schwiesow am 02.12.2024

Betreff: Beschluss der Haushaltssatzung und des Haushaltsplanes für das
Haushaltsjahr 2025

Erläuterung:

- siehe anliegenden Haushaltssatzungs- und Planentwurf -

Beschluss:

Die Haushaltssatzung für das Haushaltsjahr 2025 wird in der anliegenden Fassung
beschlossen.

Im Auftrag


Nowak
Ltd. Verwaltungsbeamter

Abstimmungsergebnis:
gesetzliche Anzahl der Gemeindevertreter : 7
anwesend : 7
Ja-Stimmen : 7
Nein-Stimmen : 0
Enthaltungen : 0
auf Grund § 24 KV an der Beratung und
Abstimmung nicht mitgewirkt : 0

Mit der Änderung
das 2 Geringverdiener-
stellen geplant werden
sollen

02.12.2024

Blank

Auszugsweise Abschrift aus der Niederschrift über die Sitzung vom 02.12.2024

Amt Güstrow-Land

Gemeinde Glasewitz

Gemeinde Groß Schwiesow

Gemeinde Gülzow-Prützen

Gemeinde Gutow

Gemeinde Klein Upahl

Gemeinde Kuhs

Gemeinde Lohmen

Gemeinde Lüssow

Gemeinde Mistorf

Gemeinde Mühl Rosin

Gemeinde Plaaz

Gemeinde Reimershagen

Gemeinde Sarmstorf

Gemeinde Zehna

Amtsausschuss

Gemeindevertretung

(Name des Ausschusses)

(Sonstiges)

Punkt 11: Beschluss der Haushaltssatzung und des Haushaltsplanes für das Haushaltsjahr 2025 **DS-Nr. 17/24**

Bgm. Herr Körting verliest und erläutert die vorliegende Beschluss-Vorlage.

Bgm. Herr Körting erläutert die Änderung der Hebesätze. Des Weiteren geht er auf die Punkte Ergebnishaushalt, Finanzhaushalt, liquide Mittel und Investitionen im Haushaltsplan ein.

Es folgt eine kurze Diskussion zu den genannten Punkten.

GV Frau Migge weist daraufhin, dass im Haushaltsplan nur ein geringfügig Beschäftigter ausgewiesen ist und dass dort zwei geringfügig Beschäftigte-Stellen stehen müssten. Bgm. Herr

Körting antwortet, dass dies ein Fehler sein muss. Er sagt, dass er im Amt mitteilte, dass zwei geringfügig Beschäftigte-Stellen im Plan stehen sollten.

Anschließend folgt die Abstimmung über die Beschluss-Vorlage mit der Änderung das zwei geringfügig Beschäftigte-Stellen in den Plan mit aufgenommen werden sollen.

Abstimmungsergebnis:

gesetzliche Anzahl der GV:	7
anwesend:	7
Ja-Stimmen:	7
Nein-Stimmen:	0
Enthaltungen:	0
auf Grund des § 24 der KV an der Beratung und Abstimmung nicht mitgewirkt:	0

Anmerkung durch die Verwaltung:

Nachträglich wurde aufgeklärt, dass im Haushaltsplan zwei geringfügig Beschäftigte-Stellen geplant sind. Die Änderung ist somit hinfällig. Bgm. Herr Körting stellt dieses in der nächsten GV-Sitzung richtig.

Zur weiteren Veranlassung an

Zur Mitkenntnis an II.....

HAUSHALTSPLAN 2025

DER

GEMEINDE GROß SCHWIESOW

Inhaltsverzeichnis

1. Haushaltssatzung

2. Haushaltsplan

2.1. Gesamtproduktplan mit Ergebnis- und Finanzhaushalt

2.2. Übersicht über die Finanzdaten der Teilergebnis- und Finanzhaushalte

3. Anlagen des Haushaltsplanes

3.1. Vorbericht und Übersicht der Aufwendungen und Auszahlungen der freiwilligen Leistungen

3.2. Stellenplan mit Stellenplanquerschnitt und Veränderungsliste

3.3. Übersicht über die aus Verpflichtungsermächtigungen voraussichtlich fällig werdenden Auszahlungen

3.4. Übersicht über den voraussichtlichen Stand der Verbindlichkeiten aus Krediten für Investitionen und Investitionsförderungsmaßnahmen, der Kassenkredite, der kreditähnlichen Rechtsgeschäfte sowie der Rückstellungen zum Beginn und Ende des Haushaltsjahres

3.5. Übersicht über die Zusammensetzung und Entwicklung des Saldos der liquiden Mittel und der Kassenkredite im Haushaltsjahr und im Finanzplanungszeitraum

3.6. Übersicht über Erträge und Aufwendungen

3.7. Übersicht über die Finanzdaten den Teilhaushalten zugeordneten Produkte, Beschreibung der wesentlichen Produkte und der Investitionen

3.8. Investitionsprogramm

3.9. Deckungskreise

3.10. Nachweis der dauernden Leistungsfähigkeit nach § 17 GemHVO-Doppik

Haushaltssatzung der Gemeinde Groß Schwiesow für das Haushaltsjahr 2025

Aufgrund des § 45 i.V. § 47 der Kommunalverfassung (KV M-V) wird nach Beschluss der Gemeindevertretung vom 02.12.2024 und nach Vorlage bei der Rechtsaufsichtsbehörde folgende Haushaltssatzung erlassen:

§ 1 Ergebnis- und Finanzhaushalt

Der Haushaltsplan für das Haushaltsjahr 2025 wird

1. im Ergebnishaushalt auf	
einen Gesamtbetrag der Erträge von	534.500 EUR
einen Gesamtbetrag der Aufwendungen von	640.200 EUR
ein Jahresergebnis nach Veränderung der Rücklagen von	-87.600 EUR
2. im Finanzhaushalt auf	
a) einen Gesamtbetrag der laufenden Einzahlungen von	469.900 EUR
einen Gesamtbetrag der laufenden Auszahlungen ¹ von	535.800 EUR
einen jahresbezogenen Saldo der laufenden Ein- und Auszahlungen von	-65.900 EUR
b) einen Gesamtbetrag der Einzahlungen aus der Investitionstätigkeit von	37.200 EUR
einen Gesamtbetrag der Auszahlungen aus der Investitionstätigkeit von	59.700 EUR
einen Saldo der Ein- und Auszahlungen aus der Investitionstätigkeit von	-22.500 EUR

festgesetzt.

§ 2 Kredite für Investitionen und Investitionsförderungsmaßnahmen

Kredite zur Finanzierung von Investitionen und Investitionsförderungsmaßnahmen werden nicht veranschlagt.

§ 3 Verpflichtungsermächtigungen

Verpflichtungsermächtigungen werden nicht veranschlagt.

§ 4 Kassenkredite

Der Höchstbetrag der Kassenkredite wird festgesetzt auf 46.900 EUR

¹ einschließlich Auszahlungen für die planmäßige Tilgung von Krediten für Investitionen und Investitionsförderungsmaßnahmen

§ 5 Hebesätze

Die Hebesätze für die Realsteuern werden wie folgt festgesetzt:

- | | |
|---|-----------|
| 1. Grundsteuer | |
| a) für die land- und forstwirtschaftlichen Flächen
(Grundsteuer A) auf | 233 v. H. |
| b) für die Grundstücke
(Grundsteuer B) auf | 233 v. H. |
| 2. Gewerbesteuer auf | 380 v. H. |

§ 6 Stellen gemäß Stellenplan

Die Gesamtzahl der im Stellenplan ausgewiesenen Stellen beträgt 0,058 Vollzeitäquivalente (VzÄ).

§ 7 Regelungen zur Haushaltsbewirtschaftung

1. Zweckgebundene Mehrerträge berechtigen zu zweckgebunden Mehraufwendungen. Das gilt für Ein- und Auszahlungen entsprechend (§ 13 Abs. 2 und 4 GemHVO)
2. Personalaufwendungen sind nach § 14 Abs. 2 GemHVO über alle Teilhaushalte gegenseitig deckungsfähig. Gleiches gilt für Personalauszahlungen.
3. Die Ansätze für Auszahlungen aus Investitionstätigkeit sind nach § 14 Abs. 3 GemHVO innerhalb eines Teilhaushaltes gegenseitig deckungsfähig.
4. Nach § 14 Abs. 4 GemHVO können eingeplante Aufwendungen und Auszahlungen bei der Straßenunterhaltung für investive Straßenbaumaßnahmen verwendet werden. Gleiches gilt für die Unterhaltung der Straßenbeleuchtung bei investivem Charakter.
5. Nicht in Anspruch bzw. nicht ausgeschöpfte Ansätze für Aufwendungen und laufende Auszahlungen sind in das Folgejahr übertragbar. Die Übertragungsregelung kann nur in Anspruch genommen werden, wenn im Ergebnis der Haushaltsdurchführung feststeht, dass der Haushaltsausgleich im laufenden Jahr gewährleistet ist und im Haushaltsfolgejahr dennoch erreicht werden kann. (§ 15 Abs.1 GemHVO)
6. Haushaltsansätze für Instandhaltungsmaßnahmen von größerem Umfang können ganz oder teilweise übertragen werden. Die Übertragungen sind auf das notwendigste zu beschränken.

Nachrichtliche Angaben:

- | | |
|--|---------------|
| 1. Zum Ergebnishaushalt
Das Ergebnis zum 31. Dezember des Haushaltsjahres beträgt voraussichtlich | 663.768 EUR |
| 2. Zum Finanzhaushalt
Der Saldo der laufenden Ein- und Auszahlungen zum 31. Dezember des Haushaltsjahres beträgt voraussichtlich | 1.025.675 EUR |
| 3. Zum Eigenkapital
Der Stand des Eigenkapitals zum 31. Dezember des Haushaltsjahres beträgt voraussichtlich | 2.034.996 EUR |
| 4. Die Hebesätze der Grundsteuern (Grundsteuer A und Grundsteuer B) könnten im Laufe des Jahres 2025 durch Änderungsbeschluss zur Haushaltssatzung 2025 geändert werden. | |

Groß Schwiesow, den 02.12.2024
Ort, Datum




Körtling
Bürgermeister

Hinweis:

Die Haushaltssatzung ist gemäß § 47 Absatz 2 KV M-V der Rechtsaufsichtsbehörde mit Schreiben vom
angezeigt worden. Sie enthält keine genehmigungspflichtigen Festsetzungen.

20. Dez. 2024

Die vorstehende Haushaltssatzung für das Haushaltsjahr 2025 wird hiermit öffentlich bekannt gemacht.

Die Haushaltssatzung wird mit ihren Anlagen auf der Internetseite des Amtes Güstrow-Land unter der Adresse
www.amt-guestrow-land.de veröffentlicht.



Körtling, Bürgermeister

Gesamtproduktplan

Produktübersicht	Ergebnisplan			Finanzplan		
	Ansatz 2025	Ansatz 2024	Ergebnis 2023	Ansatz 2025	Ansatz 2024	Ergebnis 2023
	Erträge /. Aufwendungen = Ergebnis			Einzahlungen /. Auszahlungen = Saldo		
11104	0 <u>16.500</u> -16.500	0 <u>14.200</u> -14.200	145,89 <u>11.795,05</u> -11.649,16	0 <u>16.500</u> -16.500	0 <u>14.200</u> -14.200	145,89 <u>11.795,05</u> -11.649,16
11400	0 <u>3.800</u> -3.800	0 <u>3.200</u> -3.200	21,78 <u>2.114,32</u> -2.092,54	0 <u>3.400</u> -3.400	0 <u>4.400</u> -4.400	21,78 <u>2.114,32</u> -2.092,54
11402	31.800 <u>0</u> 31.800	31.800 <u>0</u> 31.800	31.225,26 <u>1.090,05</u> 30.135,21	31.800 <u>0</u> 31.800	31.800 <u>0</u> 31.800	31.684,59 <u>1.090,05</u> 30.594,54
11601	0 <u>0</u> 0	0 <u>0</u> 0	0,00 <u>0,00</u> 0,00	0 <u>0</u> 0	0 <u>0</u> 0	0,00 <u>0,00</u> 0,00
11602	0 <u>0</u> 0	0 <u>0</u> 0	0,15 <u>0,00</u> 0,15	0 <u>0</u> 0	0 <u>0</u> 0	0,15 <u>0,00</u> 0,15
11604	500 <u>0</u> 500	500 <u>0</u> 500	568,18 <u>0,00</u> 568,18	500 <u>0</u> 500	500 <u>0</u> 500	568,18 <u>0,00</u> 568,18
12100	100 <u>600</u> -500	200 <u>900</u> -700	0,00 <u>0,00</u> 0,00	100 <u>600</u> -500	200 <u>900</u> -700	0,00 <u>0,00</u> 0,00
12600	4.300 <u>41.600</u> -37.300	400 <u>32.700</u> -32.300	11.966,91 <u>29.151,40</u> -17.184,49	0 <u>24.700</u> -24.700	2.400 <u>29.600</u> -27.200	10.879,59 <u>244.046,73</u> -233.167,14
21100	0 <u>27.900</u> -27.900	0 <u>40.500</u> -40.500	0,00 <u>5.759,19</u> -5.759,19	0 <u>27.000</u> -27.000	0 <u>80.900</u> -80.900	0,00 <u>5.759,19</u> -5.759,19
21500	0 <u>10.000</u> -10.000	0 <u>7.300</u> -7.300	5,56 <u>6.891,72</u> -6.886,16	0 <u>10.000</u> -10.000	0 <u>7.300</u> -7.300	5,56 <u>6.891,72</u> -6.886,16
28100	0 <u>1.500</u> -1.500	0 <u>2.500</u> -2.500	0,00 <u>1.295,37</u> -1.295,37	0 <u>1.500</u> -1.500	0 <u>2.500</u> -2.500	0,00 <u>1.295,37</u> -1.295,37
36100	0 <u>74.000</u> -74.000	0 <u>64.000</u> -64.000	0,00 <u>57.036,48</u> -57.036,48	0 <u>74.000</u> -74.000	0 <u>64.000</u> -64.000	0,00 <u>57.036,48</u> -57.036,48
36600	300 <u>13.000</u> -12.700	300 <u>6.100</u> -5.800	11.416,32 <u>17.990,38</u> -6.574,06	0 <u>19.800</u> -19.800	0 <u>5.300</u> -5.300	11.110,99 <u>20.584,20</u> -9.473,21
42100	0 <u>1.800</u> -1.800	0 <u>1.800</u> -1.800	2.500,00 <u>4.025,34</u> -1.525,34	0 <u>200</u> -200	0 <u>200</u> -200	2.500,00 <u>2.500,00</u> 0,00
42401	5.700 <u>8.900</u> -3.200	4.800 <u>7.500</u> -2.700	1.291,28 <u>7.501,80</u> -6.210,52	400 <u>27.500</u> -27.100	400 <u>1.800</u> -1.400	168.943,09 <u>210.069,76</u> -41.126,67
51100	0 <u>400</u> -400	0 <u>6.000</u> -6.000	0,00 <u>0,00</u> 0,00	0 <u>400</u> -400	0 <u>6.000</u> -6.000	0,00 <u>0,00</u> 0,00
52100	0 <u>0</u> 0	0 <u>0</u> 0	0,00 <u>0,00</u> 0,00	0 <u>0</u> 0	0 <u>0</u> 0	0,00 <u>0,00</u> 0,00
53802	0 <u>0</u> 0	0 <u>0</u> 0	0,00 <u>0,00</u> 0,00	0 <u>0</u> 0	0 <u>0</u> 0	0,00 <u>0,00</u> 0,00
54000	6.400 <u>0</u> 6.400	5.700 <u>0</u> 5.700	5.563,01 <u>0,00</u> 5.563,01	6.400 <u>0</u> 6.400	5.700 <u>0</u> 5.700	7.047,94 <u>0,00</u> 7.047,94
54101	47.800 <u>149.700</u> -101.900	47.800 <u>76.800</u> -29.000	47.910,76 <u>75.886,55</u> -27.975,79	21.700 <u>106.900</u> -85.200	21.700 <u>52.600</u> -30.900	21.726,81 <u>16.639,50</u> 5.087,31
54201	0 <u>0</u> 0	0 <u>0</u> 0	0,00 <u>0,00</u> 0,00	0 <u>0</u> 0	0 <u>0</u> 0	0,00 <u>0,00</u> 0,00
54301	0 <u>0</u> 0	0 <u>0</u> 0	0,00 <u>0,00</u> 0,00	0 <u>0</u> 0	0 <u>0</u> 0	0,00 <u>0,00</u> 0,00

Produktübersicht	Ergebnisplan			Finanzplan		
	Ansatz 2025	Ansatz 2024	Ergebnis 2023	Ansatz 2025	Ansatz 2024	Ergebnis 2023
	Erträge J. Aufwendungen = Ergebnis			Einzahlungen J. Auszahlungen = Saldo		
54401	0	0	0,00	0	0	0,00
	<u>0</u>	<u>0</u>	<u>0,00</u>	<u>0</u>	<u>0</u>	<u>0,00</u>
	0	0	0,00	0	0	0,00
54501	0	0	4,88	0	0	4,88
	<u>4.300</u>	<u>4.300</u>	<u>4.024,87</u>	<u>4.300</u>	<u>4.300</u>	<u>3.546,23</u>
	-4.300	-4.300	-4.019,99	-4.300	-4.300	-3.541,35
54901	0	0	0,00	0	0	0,00
	<u>0</u>	<u>0</u>	<u>0,00</u>	<u>0</u>	<u>0</u>	<u>0,00</u>
	0	0	0,00	0	0	0,00
55101	0	0	0,00	0	0	0,00
	<u>13.100</u>	<u>10.100</u>	<u>6.809,25</u>	<u>13.100</u>	<u>14.200</u>	<u>6.532,99</u>
	-13.100	-10.100	-6.809,25	-13.100	-14.200	-6.532,99
55200	17.500	17.500	17.574,35	17.500	17.500	17.581,25
	<u>17.500</u>	<u>17.500</u>	<u>17.292,40</u>	<u>17.500</u>	<u>17.500</u>	<u>17.292,40</u>
	0	0	281,95	0	0	288,85
57301	9.900	9.900	9.743,10	3.000	3.000	2.795,00
	<u>17.700</u>	<u>17.600</u>	<u>22.229,18</u>	<u>10.200</u>	<u>7.100</u>	<u>11.805,94</u>
	-7.800	-7.700	-12.486,08	-7.200	-4.100	-9.010,94
61100	452.900	370.500	378.958,39	425.500	386.000	402.119,16
	<u>262.700</u>	<u>259.200</u>	<u>236.080,70</u>	<u>237.900</u>	<u>220.500</u>	<u>198.115,07</u>
	190.200	111.300	142.877,69	187.600	165.500	204.004,09
61108	0	0	0,00	0	0	226.363,81
	<u>0</u>	<u>0</u>	<u>0,00</u>	<u>0</u>	<u>0</u>	<u>226.363,81</u>
	0	0	0,00	0	0	0,00
61200	200	200	227,98	200	200	18.601,85
	<u>0</u>	<u>0</u>	<u>96,10</u>	<u>0</u>	<u>0</u>	<u>18.358,00</u>
	200	200	131,88	200	200	243,85
61300	0	0	0,00	0	0	0,00
	<u>0</u>	<u>0</u>	<u>0,00</u>	<u>0</u>	<u>0</u>	<u>0,00</u>
	0	0	0,00	0	0	0,00
62300	0	0	0,00	0	0	0,00
	<u>0</u>	<u>0</u>	<u>0,00</u>	<u>0</u>	<u>0</u>	<u>0,00</u>
	0	0	0,00	0	0	0,00
62600	0	0	0,00	0	0	0,00
	<u>0</u>	<u>0</u>	<u>0,00</u>	<u>0</u>	<u>0</u>	<u>0,00</u>
	0	0	0,00	0	0	0,00

Ergebnishaushalt								Erläute- rung
Nr.	Ertrags- und Aufwandsarten (gemäß § 2 Absatz 1 GemHVO-Doppik)	Ergebnisse	Ansätze einschl. Nachträge 2024	Ansatz 2025	Planungsdaten 2026	Planungsdaten 2027	Planungsdaten 2028	Konto- nummer
		2023						
		in €						
		1	2	3	4	5	6	
1	+ Steuern und ähnliche Abgaben	302.797,02	326.600	330.700	336.200	343.200	350.000	40
2	+ Zuwendungen, allgemeine Umlagen und sonstige Transfererträge	124.881,10	96.500	146.700	141.500	144.400	146.200	41
3	+ Erträge der sozialen Sicherung	0,00	0	0	0	0	0	42
4	+ Öffentlich-rechtliche Leistungsentgelte	32.682,06	24.700	24.700	24.700	24.700	24.700	43
5	+ Privatrechtliche Leistungsentgelte	34.020,26	34.800	24.800	24.800	24.800	24.800	441, 443- 445
6	+ Kostenerstattungen und Kostenumlagen	756,76	600	500	500	500	400	442, 447, 448
7	+ Andere aktivierte Eigenleistungen	0,00	0	0	0	0	0	452
8	+ Zinserträge und sonstige Finanzerträge	595,18	500	500	500	500	500	47
9	+ Sonstige laufende Erträge	22.590,94	5.900	6.600	6.600	6.600	6.600	451, 46, 491
10	Summe der Erträge (Summe der Nummern 1 bis 9)	518.323,32	489.600	534.500	534.800	544.700	553.200	
11	- Personalaufwendungen	15.871,65	22.500	25.800	25.800	25.800	25.500	50
12	- Versorgungsaufwendungen	0,00	0	0	0	0	0	51
13	- Aufwendungen für Sach- und Dienstleistungen	77.264,61	114.200	185.300	174.800	174.800	174.800	52
14	- Abschreibungen	93.936,22	94.800	104.400	106.900	105.600	105.500	53
15	- Zuwendungen, Umlagen und sonstige Transferaufwendungen	250.151,67	284.700	312.100	333.300	336.900	340.700	54
16	- Aufwendungen der sozialen Sicherung	0,00	0	0	0	0	0	55
17	- Zinsaufwendungen und sonstige Finanzaufwendungen	18,00	0	0	0	0	0	57
18	- Sonstige laufende Aufwendungen	26.880,56	17.300	12.600	12.400	12.400	12.400	56, 591
19	Summe der Aufwendungen (Summe der Nummern 11 bis 18)	464.122,71	533.500	640.200	653.200	655.500	658.900	
20	Jahresergebnis (Jahresüberschuss/ Jahresfehlbetrag) vor Veränderung der Rücklagen (Saldo der Nummern 10 und 19)	54.200,61	-43.900	-105.700	-118.400	-110.800	-105.700	
21	- Einstellung in die Kapitalrücklage	0,00	0	0	0	0	0	592
22	+ Entnahmen aus der Kapitalrücklage	800,48	0	0	0	0	0	492
23	- Einstellung in die Rücklage für Belastungen aus dem kommunalen Finanzausgleich	42.947,44	38.700	24.800	3.500	0	0	593
24	+ Entnahmen aus der Rücklage für Belastungen aus dem kommunalen Finanzausgleich	0,00	0	42.900	38.700	24.800	3.500	493
25	Jahresergebnis (Jahresüberschuss/ Jahresfehlbetrag, Nummer 20 zuzüglich Nummern 22 und 24 abzüglich Nummern 21 und 23)	12.053,65	-82.600	-87.600	-83.200	-86.000	-102.200	
	nachrichtlich:							
26	Ergebnisvortrag aus dem Haushaltsvorjahr	821.914,08	833.968	751.368	663.768	580.568	494.568	
27	Ergebnis (Überschuss/Fehlbetrag) zum 31. Dezember des Haushaltsjahres (Summe der Nummern 25 und 26)	833.967,73	751.368	663.768	580.568	494.568	392.368	

Finanzhaushalt								Erläuterung	
Nr.	Einzahlungs- und Auszahlungsarten (gemäß § 3 Absatz 1 Satz 1 GemHVO-Doppik)	Ergebnisse	Ansätze einschl. Nachträge 2024	Ansatz 2025	Planungsdaten 2026	Planungsdaten 2027	Planungsdaten 2028	Kontonummer	
		2023	in €						
		1	2	3	4	5	6		
1	+ Steuern und ähnliche Abgaben	304.326,84	326.600	330.700	336.200	343.200	350.000	60	
2	+ Zuwendungen, allgemeine Umlagen und sonstige Transfereinzahlungen	76.134,37	43.900	89.300	82.600	85.500	87.300	61	
3	+ Einzahlungen der sozialen Sicherung	0,00	0	0	0	0	0	62	
4	+ Öffentlich-rechtliche Leistungsentgelte	17.694,56	17.500	17.500	17.500	17.500	17.500	63	
5	+ Privatrechtliche Leistungsentgelte	34.479,59	34.800	24.800	24.800	24.800	24.800	641	
6	+ Kostenerstattungen und Kostenumlagen	756,76	600	500	500	500	400	642, 647- 648	
7	+ Zinseinzahlungen und sonstige Finanzeinzahlungen	595,18	500	500	500	500	500	67	
8	+ Sonstige laufende Einzahlungen	24.091,74	5.900	6.600	6.600	6.600	6.600	651, 66	
9	Summe der laufenden Einzahlungen (Summe der Nummern 1 bis 8)	458.079,04	429.800	469.900	468.700	478.600	487.100		
10	- Personalauszahlungen	15.385,08	22.500	25.800	25.800	25.800	25.500	70	
11	- Versorgungsauszahlungen	0,00	0	0	0	0	0	71	
12	- Auszahlungen für Sach- und Dienstleistungen	77.612,20	114.200	185.300	174.800	174.800	174.800	72	
13	- Zuwendungen, Umlagen und sonstige Transferauszahlungen	255.133,55	284.700	312.100	333.300	336.900	340.700	74	
14	- Auszahlungen der sozialen Sicherungen	0,00	0	0	0	0	0	75	
15	- Zinsauszahlungen und sonstige Finanzauszahlungen	18,00	0	0	0	0	0	77	
16	- Sonstige laufende Auszahlungen	251.983,09	17.300	12.600	12.400	12.400	12.400	76	
17	Summe der laufenden Auszahlungen (Summe der Nummern 10 bis 16)	600.131,92	438.700	535.800	546.300	549.900	553.400		
18	Jahresbezogener Saldo der laufenden Ein- und Auszahlungen vor planmäßiger Tilgung (Saldo der Nummern 9 und 17)	-142.052,88	-8.900	-65.900	-77.600	-71.300	-66.300		
19	+ Einzahlungen aus Investitionszuwendungen	197.572,86	17.900	15.500	15.500	15.500	15.500	681, 6833	
20	+ Einzahlungen aus Beiträgen und ähnlichen Entgelten	21.726,81	21.700	21.700	21.700	21.700	21.700	682, 6830- 6832, 6834- 6839	
21	+ Einzahlungen aus Anlagevermögen	0,00	0	0	0	0	0	684- 686	
22	+ Einzahlungen aus sonstigen Ausleihungen und Kreditgewährungen	0,00	0	0	0	0	0	687	
23	+ Sonstige Investitionseinzahlungen	226.363,81	0	0	0	0	0	688- 689	
24	Summe der Einzahlungen aus Investitionstätigkeit (Summe der Nummern 19 bis 23)	445.663,48	39.600	37.200	37.200	37.200	37.200		
25	- Auszahlungen für Anlagevermögen	443.346,89	94.600	59.700	0	0	0	781, 784- 786	
26	- Auszahlungen für sonstige Ausleihungen und Kreditgewährungen	0,00	0	0	0	0	0	787	
27	- Sonstige Investitionsauszahlungen	0,00	0	0	0	0	0	788- 789	
28	Summe der Auszahlungen aus Investitionstätigkeit (Summe der Nummern 25 bis 27)	443.346,89	94.600	59.700	0	0	0		
29	Saldo der Ein- und Auszahlungen aus Investitionstätigkeit (Saldo der Nummern 24 und 28)	2.316,59	-55.000	-22.500	37.200	37.200	37.200		
30	Finanzmittelüberschuss/ Finanzmittelfehlbetrag (Summe der Nummern 18 und 29)	-139.736,29	-63.900	-88.400	-40.400	-34.100	-29.100		
31	+ Einzahlungen aus der Aufnahme von Krediten für Investitionen und Investitionsförderungsmaßnahmen	0,00	0	0	0	0	0	691- 692	

Finanzhaushalt								Erläute- rung
Nr.	Einzahlungs- und Auszahlungsarten (gemäß § 3 Absatz 1 Satz 1 GemHVO-Doppik)	Ergebnisse	Ansätze einschl. Nachträge	Ansatz	Planungsdaten	Planungsdaten	Planungsdaten	Konto- nummer
		2023	2024	2025	2026	2027	2028	
in €								
32	– Auszahlungen für planmäßige Tilgung von Krediten für Investitionen und Investitionsförderungsmaßnahmen	0,00	0	0	0	0	0	791, 79200- 79253, 79255- 79299
33	– Sonstige Auszahlungen zur Tilgung von Krediten für Investitionen und Investitionsförderungsmaßnahmen	0,00	0	0	0	0	0	79254
34	Saldo der Ein- und Auszahlungen aus Krediten für Investitionen und Investitionsförderungsmaßnahmen (Nummer 31 abzüglich Nummern 32 und 33)	0,00	0	0	0	0	0	
35	Saldo der durchlaufenden Gelder und ungeklärten Zahlungsvorgänge	0,00	0	0	0	0	0	
36	Veränderung der Forderungen und der Verbindlichkeiten aus Krediten zur Sicherung der Zahlungsfähigkeit gegenüber dem Amt der geschäftsführenden Gemeinde (Summe der Nummern 30, 34 und 35)	-139.736,29	-63.900	-88.400	-40.400	-34.100	-29.100	
37	Jahresbezogener Saldo der laufenden Ein- und Auszahlungen (Saldo der Nummern 18 und 32)	-142.052,88	-8.900	-65.900	-77.600	-71.300	-66.300	
	nachrichtlich:							
38	Saldo der laufenden Ein- und Auszahlungen zum 31. Dezember des Haushaltsvorjahres	1.242.527,86	1.100.475	1.091.575	1.025.675	948.075	876.775	
39	Saldo der laufenden Ein- und Auszahlungen zum 31. Dezember des Haushaltsjahres (Summe der Nummern 37 und 38)	1.100.474,98	1.091.575	1.025.675	948.075	876.775	810.475	
	darunter:							
	Zuführung zum investiven Bereich aus einem positiven Saldo der laufenden Ein- und Auszahlungen zum 31. Dezember des Haushaltsjahres [Einzahlung in Nummer 23 (Sonstige Investitionseinzahlungen) und Auszahlungen in Nummer 16 (Sonstige laufende Auszahlungen) enthalten]	226.363,81	0	0	0	0	0	6891
	Zuführung zur Deckung eines negativen Saldos der laufenden Ein- und Auszahlungen zum 31. Dezember des Haushaltsjahres aus dem investiven Bereich [Einzahlungen in Nummer 8 (Sonstige laufende Einzahlungen) und Auszahlungen in Nummer 27 (Sonstige Investitionsauszahlungen) enthalten]	0,00	0	0	0	0	0	6628
	Zuführung gemäß § 12 Nr. 6 zum laufenden Bereich	0,00	0	0	0	0	0	7897

Übersicht über die Finanzdaten der Teilhaushalte

1. Übersicht über die Teilergebnishaushalte									
Nr.	Ertrags- und Aufwandsarten (gemäß § 4 Absatz 5 GemHVO-Doppik)	Summe aller Teilhaushalte	1 Teilhaushalt 1 Hauptverwaltung	2 Teilhaushalt 2 Finanzverwaltung	3 Teilhaushalt 3 Bau- und Ordnungsamt	4 Teilhaushalt 4 Zentrale Finanzdienstleistungen			
		in €							
		1	2	3	4	5	6	7	8
1	+ Steuern und ähnliche Abgaben	330.700	0	0	0	330.700			
2	+ Zuwendungen, allgemeine Umlagen und sonstige Transfererträge	146.700	12.500	0	54.900	79.300			
3	+ Erträge der sozialen Sicherung	0	0	0	0	0			
4	+ Öffentlich-rechtliche Leistungsentgelte	24.700	0	0	24.700	0			
5	+ Privatrechtliche Leistungsentgelte	24.800	3.000	0	21.800	0			
6	+ Kostenerstattungen und Kostenumlagen	500	500	0	0	0			
7	+ Andere aktivierte Eigenleistungen	0	0	0	0	0			
8	+ Zinserträge und sonstige Finanzerträge	500	0	500	0	0			
9	+ Sonstige Erträge	6.600	0	6.400	0	200			
10	Summe der Erträge (Summe der Nummern 1 bis 9)	534.500	16.000	6.900	101.400	410.200			
11	- Personalaufwendungen	25.800	16.000	0	9.800	0			
12	- Versorgungsaufwendungen	0	0	0	0	0			
13	- Aufwendungen für Sach- und Dienstleistungen	185.300	59.600	0	125.700	0			
14	- Abschreibungen	104.400	21.100	0	83.300	0			
15	- Zuwendungen, Umlagen und sonstige Transferaufwendungen	312.100	74.200	0	0	237.900			
16	- Aufwendungen der sozialen Sicherung	0	0	0	0	0			
17	- Zinsaufwendungen und sonstige Finanzaufwendungen	0	0	0	0	0			
18	- Sonstige Aufwendungen	12.600	4.800	0	7.800	0			
19	Summe der Aufwendungen (Summe der Nummern 11 bis 18)	640.200	175.700	0	226.600	237.900			
20	Jahresergebnis des Teilhaushaltes vor Verrechnung der internen Leistungsbeziehungen und vor Veränderung der Rücklagen (Saldo der Nummern 10 und 19)	-105.700	-159.700	6.900	-125.200	172.300			
21	+ Erträge aus internen Leistungsbeziehungen	0	0	0	0	0			
22	- Aufwendungen aus internen Leistungsbeziehungen	0	0	0	0	0			
23	Jahresergebnis des Teilhaushaltes nach Verrechnung der internen Leistungsbeziehungen und vor Veränderung der Rücklagen (Nummer 20 zuzüglich Nummer 21 abzüglich Nummer 22)	-105.700	-159.700	6.900	-125.200	172.300			

Übersicht über die Finanzdaten der Teilhaushalte

2. Übersicht über die Teilfinanzhaushalte								
Nr.	Ein- und Auszahlungsarten (gemäß § 4 Absatz 5 GemHVO-Doppik)	Summe aller Teilhaushalte	1 Teilhaushalt 1 Hauptverwaltung	2 Teilhaushalt 2 Finanzverwaltun g	3 Teilhaushalt 3 Bau- und Ordnungsamt	4 Teilhaushalt 4 Zentrale Finanzdienstleist ungen		
		in €						
		1	2	3	4	5	6	7
1	+ Steuern und ähnliche Abgaben	330.700	0	0	0	330.700		
2	+ Zuwendungen, allgemeine Umlagen und sonstige Transfereinzahlungen	89.300	0	0	10.000	79.300		
3	+ Einzahlungen der sozialen Sicherung	0	0	0	0	0		
4	+ Öffentlich-rechtliche Leistungsentgelte	17.500	0	0	17.500	0		
5	+ Privatrechtliche Leistungsentgelte	24.800	3.000	0	21.800	0		
6	+ Kostenerstattungen und Kostenumlagen	500	500	0	0	0		
7	+ Zinseinzahlungen und sonstige Finanzeinzahlungen	500	0	500	0	0		
8	+ Sonstige laufende Einzahlungen	6.600	0	6.400	0	200		
9	Summe der laufenden Einzahlungen (Summe der Nummern 1 bis 8)	469.900	3.500	6.900	49.300	410.200		
10	- Personalauszahlungen	25.800	16.000	0	9.800	0		
11	- Versorgungsauszahlungen	0	0	0	0	0		
12	- Auszahlungen für Sach- und Dienstleistungen	185.300	59.600	0	125.700	0		
13	- Zuwendungen, Umlagen und sonstige Transferauszahlungen	312.100	74.200	0	0	237.900		
14	- Auszahlungen der sozialen Sicherungen	0	0	0	0	0		
15	- Zinsauszahlungen und sonstige Finanzauszahlungen	0	0	0	0	0		
16	- Sonstige laufende Auszahlungen	12.600	4.800	0	7.800	0		
17	Summe der laufenden Auszahlungen (Summe der Nummern 10 bis 16)	535.800	154.600	0	143.300	237.900		
18	Jahresbezogener Saldo der laufenden Ein- und Auszahlungen vor planmäßiger Tilgung (Saldo der Nummern 9 und 17)	-65.900	-151.100	6.900	-94.000	172.300		
18.1	Saldo der Ein- und Auszahlungen aus internen Leistungsbeziehungen	0	0	0	0	0		
18.2	Jahresbezogener Saldo der laufenden Ein- und Auszahlungen vor planmäßiger Tilgung nach Verrechnung der internen Leistungsbeziehungen (Summe der Nummern 18 und 18.1)	-65.900	-151.100	6.900	-94.000	172.300		
19	+ Einzahlungen aus Investitionszuwendungen	15.500	0	0	0	15.500		
20	+ Einzahlungen aus Beiträgen und ähnlichen Entgelten	21.700	0	0	21.700	0		
21	+ Einzahlungen aus Anlagevermögen	0	0	0	0	0		
22	+ Einzahlungen aus sonstigen Ausleihungen und Kreditgewährungen	0	0	0	0	0		
23	+ Sonstige Investitionseinzahlungen	0	0	0	0	0		
24	Summe der Einzahlungen aus Investitionstätigkeit (Summe der Nummern 19 bis 23)	37.200	0	0	21.700	15.500		
25	- Auszahlungen für Anlagevermögen	59.700	36.100	0	23.600	0		
26	- Auszahlungen für sonstige Ausleihungen und Kreditgewährungen	0	0	0	0	0		
27	- Sonstige Investitionsauszahlungen	0	0	0	0	0		
28	Summe der Auszahlungen aus Investitionstätigkeit (Summe der Nummern 25 bis 27)	59.700	36.100	0	23.600	0		
29	Saldo der Ein- und Auszahlungen aus Investitionstätigkeit (Saldo der Nummern 24 und 28)	-22.500	-36.100	0	-1.900	15.500		
30	Finanzmittelüberschuss/ Finanzmittelfehlbetrag des Teilhaushaltes (Summe der Nummern 18.2 und 29)	-88.400	-187.200	6.900	-95.900	187.800		
31	+ Einzahlungen aus der Aufnahme von Krediten für Investitionen und Investitionsförderungsmaßnahmen	0	0	0	0	0		
32	- Auszahlungen für planmäßige Tilgung von Krediten für Investitionen und Investitionsförderungsmaßnahmen	0	0	0	0	0		
33	- Sonstige Auszahlungen zur Tilgung von Krediten für Investitionen und Investitionsförderungsmaßnahmen	0	0	0	0	0		
34	Saldo der Ein- und Auszahlungen aus Krediten für Investitionen und Investitionsförderungsmaßnahmen (Nummer 31 abzüglich Nummern 32 und 33)	0	0	0	0	0		

Vorbericht

zum Haushaltsplan der Gemeinde Groß Schwiesow für das Haushaltsjahr 2025

I. STATISTISCHE ANGABEN	1
1. Entwicklung der Einwohnerzahlen	2
2. Größe und Struktur – wirtschaftliche Struktur	2
3. Überblick über die Steuerhebesätze	2
II. DIE HAUSHALTSWIRTSCHAFT IN DEN JAHREN 2023 BIS 2028	2
1. Entwicklung der wichtigsten Erträge und Einzahlungen sowie der Aufwendungen und Auszahlungen	2
1.1 Entwicklung der Finanzausweisungen	2
1.2 Eigene und sonstige Erträge/ Einzahlungen	3
1.2.1. Übersicht über Steuererträge/-einzahlungen	5
1.3 Entwicklung der Zuweisungen	7
1.4 Sonstiger Aufwand/Auszahlungen	8
2. Entwicklung der Jahresergebnisse (Jahresüberschüsse/Jahresfehlbeträge) im laufenden Haushaltsjahr und im Finanzplanungszeitraum	10
3. Entwicklung der Finanzmittel und des Saldos der laufenden Ein- und Auszahlungen im laufenden Haushaltsjahr und im Finanzplanungszeitraum	10
3.1. Entwicklung der Finanzmittelüberschüsse/Finanzmittelfehlbeiträge im laufenden Haushaltsjahr und im Finanzplanungszeitraum	10
3.2. Entwicklung des Saldos der laufenden Ein- und Auszahlungen im laufenden Haushaltsjahr und im Finanzplanungszeitraum	10
4. Entwicklung der Investitionen und Investitionsförderungsmaßnahmen sowie die sich hieraus ergebenden Auswirkungen auf die Ergebnis- und Finanzhaushalte der folgenden Haushaltsjahre	11
4.1 Erträge / Auflösung Sonderposten	11
4.2 Aufwendungen / Abschreibungen	11
4.3 Einzahlungen	11
4.4 Auszahlungen	12
5. Entwicklung der Kredite für Investitionen und Investitionsförderungsmaßnahmen sowie die Belastung des Haushaltes durch kreditähnliche Rechtsgeschäfte	12
6. Entwicklung der Kredite zur Sicherung der Zahlungsfähigkeit	13
7. Entwicklung des Eigenkapitals	13
8. Veränderung der Rücklage für Belastungen aus dem kommunalen Finanzausgleich	13
9. Veränderungen der sonstigen zweckgebundenen Ergebnissrücklage	14
10. Veränderung der Kapitalrücklage	14
11. Zuwendung an Fraktionen	14
12. Entwicklung der Sonderposten	14
13. Gegenüberstellung der Ergebnisplanung 2025 mit der Finanzplanung für das Jahr 2025	15
14. Übersicht über freiwillige Leistungen	15
15. Verwendung der Mittel aus der Infrastrukturpauschale (§23 FAG M-V)	15
16. Erläuterungen gemäß § 4 Abs. 9 GemHVO-Doppik	15

I. Statistische Angaben

1. Entwicklung der Einwohnerzahlen

Entwicklung der Einwohnerzahlen

Stand 31.12.2023: 303

Stand 31.12.2022: 307

Stand 31.12.2021: 302

2. Größe und Struktur – wirtschaftliche Struktur

Gemeindegröße: 1.265,11 Ha

3. Überblick über die Steuerhebesätze

	2023	2024	2025
Gewerbsteuer	380 v. H.	380 v. H.	380 v. H.
Grundsteuer A	280 v. H.	280 v. H.	233 v. H.
Grundsteuer B	300 v. H.	300 v. H.	233 v. H.

Die Hebesätze der Grundsteuern (Grundsteuer A und Grundsteuer B) könnten im Laufe des Jahres 2025 durch Änderungsbeschluss zur Haushaltssatzung 2025 geändert werden.

II. Die Haushaltswirtschaft in den Jahren 2023 bis 2028

1. Entwicklung der wichtigsten Erträge und Einzahlungen sowie der Aufwendungen und Auszahlungen

1.1 Entwicklung der Finanzausweisungen

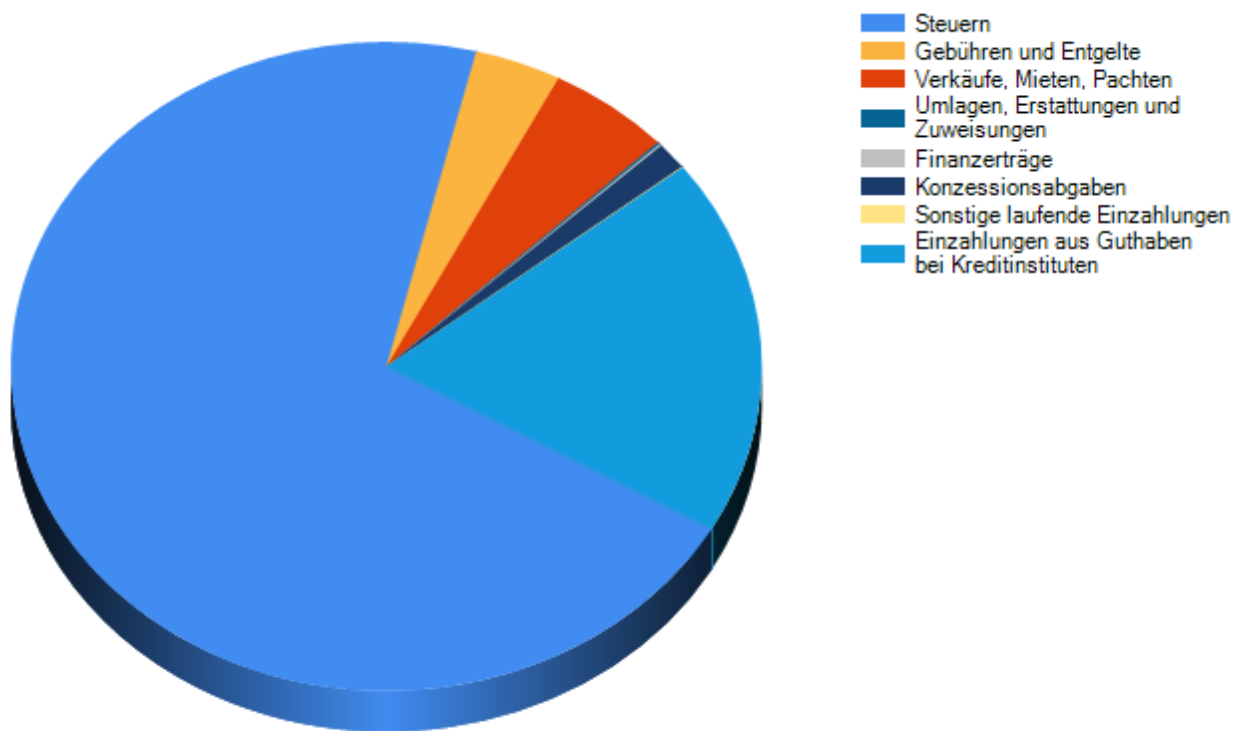
Zuweisungen	Erträge					
	Ergebnis 2023	Ansatz 2024	Ansatz 2025	Plan 2026	Plan 2027	Plan 2028
Schlüsselzuweisungen für lfd. Verwaltungstätigkeit	76.134,37	43.900	79.300	72.600	75.500	77.300
Sonstige allgemeine Zuweisungen	0,00	0	10.000	10.000	10.000	10.000
Allgemeine Umlagen			0			
Ausbaubeiträge						
Zuweisungen und Zuschüsse für Investitionen u. Investitionsmaßnahmen						
Gesamt	76.134,37	43.900	89.300	82.600	85.500	87.300

Zuweisungen	Einzahlungen					
	Ergebnis 2023	Ansatz 2024	Ansatz 2025	Plan 2026	Plan 2027	Plan 2028
Schlüsselzuweisungen für lfd. Verwaltungstätigkeit	76.134,37	43.900	79.300	72.600	75.500	77.300
Sonstige allgemeine Zuweisungen	0,00	0	10.000	10.000	10.000	10.000
Allgemeine Umlagen						
Ausbaubeiträge	21.726,81	21.700	21.700	21.700	21.700,	21.700
Zuweisungen und Zuschüsse für Investitionen u. Investitionsmaßnahmen	197.572,86	17.900	15.500	15.500	15.500	15.500
Gesamt	295.434,04	83.500	126.500	119.800	122.700	124.500

1.2 Eigene und sonstige Erträge/ Einzahlungen

Ertragsart	Erträge					
	Ergebnis 2023	Ansatz 2024	Ansatz 2025	Plan 2026	Plan 2027	Plan 2028
Steuern	302.797,02	326.600	330.700	336.200	343.200	350.000
Gebühren und Entgelte	25.414,97	17.500	17.500	17.500	17.500	17.500
Mieten, Pachten	34.020,26	34.800	24.800	24.800	24.800	24.800
Auflösung Sonderposten f. Baukostenzuschüsse u.ä. Entgelte	56.013,82	59.800	64.600	66.100	66.100	66.100
Umlagen, Erstattungen und Zuweisungen	756,76	600	500	500	500	400
Finanzerträge (Zinsen und Dividenden)	595,18	500	500	500	500	500
Konzessionsabgaben	5.563,01	5.700	6.400	6.400	6.400	6.400
Weitere sonstige Erträge	17.027,93	200	200	200	200	200
Interne Leistungsbeziehungen	0,00	0	0	0	0	0
Entnahmen aus der Rücklage für Belastungen aus dem kommunalen Finanzausgleich	0,00	0	42.900	38.700	24.800	3.500
Gesamt	442.188,95	445.700	488.100	490.900	484.000	469.400

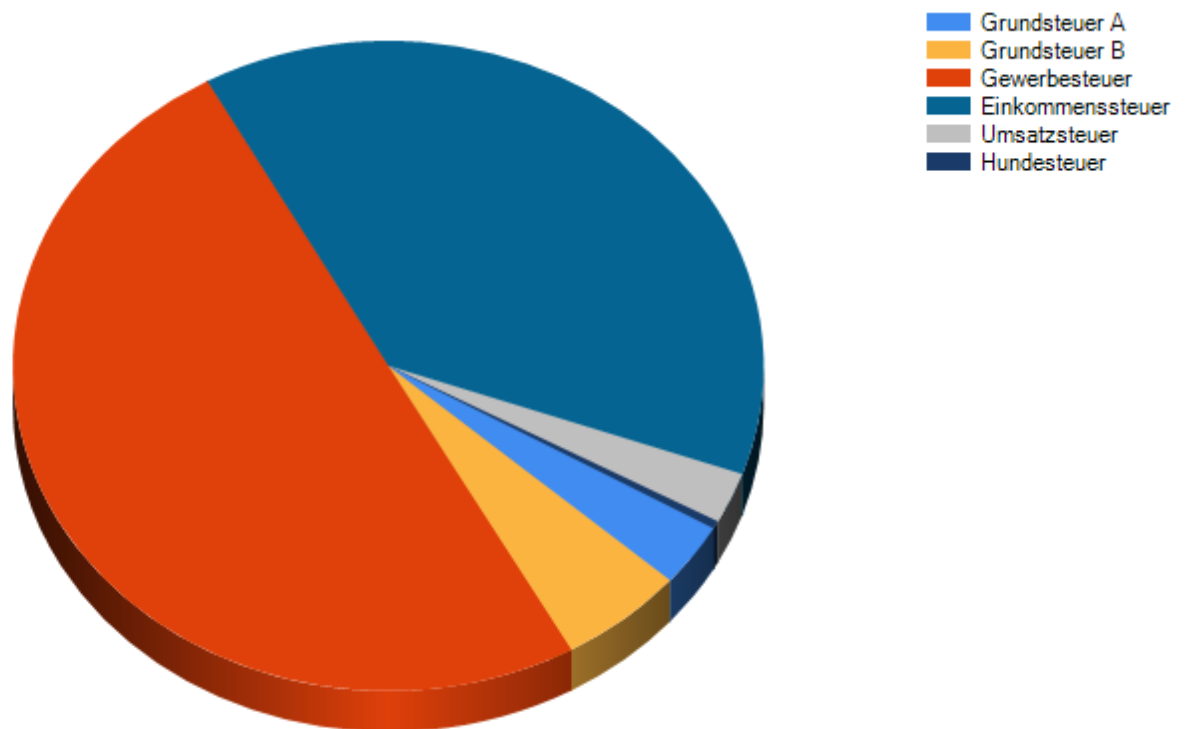
Einzahlungsgrund	Einzahlungen					
	Ergebnis 2023	Ansatz 2024	Ansatz 2025	Plan 2026	Plan 2027	Plan 2028
Steuern	304.326,84	326.600	330.700	336.200	343.200	350.000
Gebühren und Entgelte	17.694,56	17.500	17.500	17.500	17.500	17.500
Mieten, Pachten	34.479,59	34.800	24.800	24.800	24.800	24.800
Umlagen, Erstattungen und Zuweisungen	756,76	600	500	500	500	400
Finanzerträge (Zinsen und Dividenden)	595,18	500	500	500	500	500
Konzessionsabgaben	7.047,94	5.700	6.400	6.400	6.400	6.400
Weitere sonstige Einzahlungen	17.043,80	200	200	200	200	200
Interne Leistungsbeziehungen	0,00	0	0	0	0	0
Einzahlungen aus Guthaben bei Kreditinstituten	0,00	63.900	88.400	40.400	34.100	29.100
Gesamt	381.944,67	449.800	469.000	426.500	427.200	428.900



1.2.1 Übersicht über Steuererträge/-einzahlungen

Steuerart	Erträge					
	Ergebnis 2023	Ansatz 2024	Ansatz 2025	Plan 2026	Plan 2027	Plan 2028
Realsteuern						
Grundsteuer A	10.644,18	10.400	10.400	10.400	10.400	10.400
Grundsteuer B	18.048,20	17.900	17.900	17.900	17.900	17.900
Gewerbesteuer	146.889,82	167.200	165.700	165.700	165.700	165.700
Gemeindeanteile an						
der Einkommenssteuer	118.928,09	121.100	127.000	132.300	139.100	145.800
der Umsatzsteuer	6.657,98	8.400	8.400	8.600	8.800	8.900
Andere Steuern						
Vergnügungssteuern	0,00	0	0	0	0	0
Hundesteuern	1.628,75	1.600	1.300	1.300	1.300	1.300
Zweitwohnungssteuer	0,00	0	0	0	0	0
Sonstige Steuern	0,00	0	0	0	0	0
Steuerähnliche Erträge						
z.B. Kompensationszahlungen, Familienleistungsausgleich	0,00	0	0	0	0	0
Gesamt	302.797,02	326.600	330.700	336.200	343.200	350.000

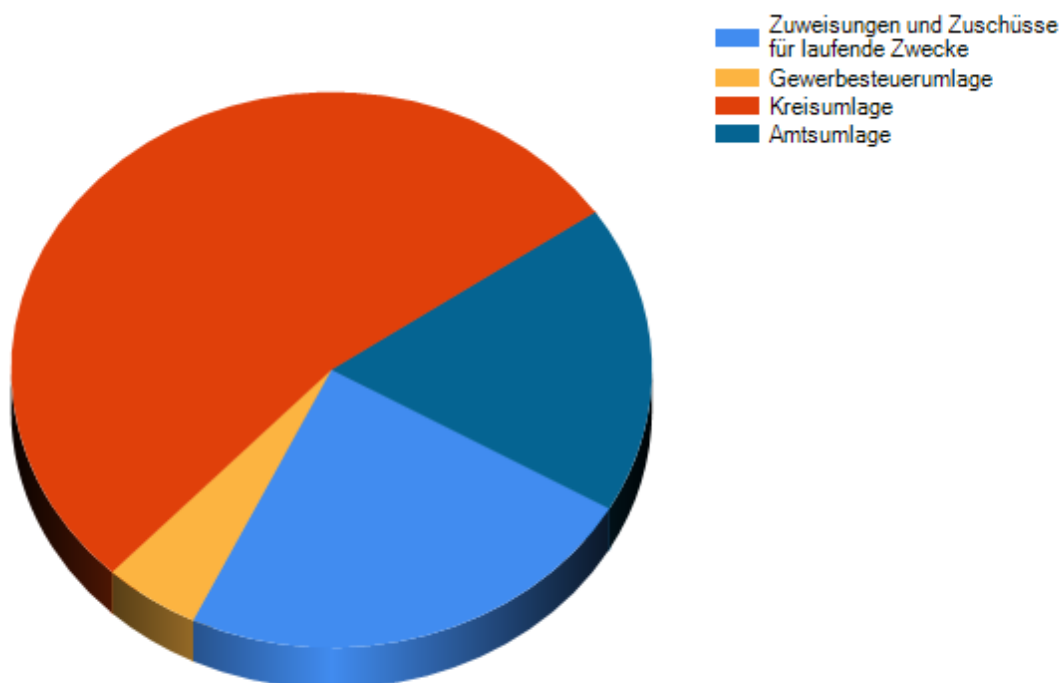
Steuerart	Einzahlungen					
	Ergebnis 2023	Ansatz 2024	Ansatz 2025	Plan 2026	Plan 2027	Plan 2028
Realsteuern						
Grundsteuer A	10.645,05	10.400	10.400	10.400	10.400	10.400
Grundsteuer B	18.310,45	17.900	17.900	17.900	17.900	17.900
Gewerbesteuer	147.294,82	167.200	165.700	165.700	165.700	165.700
Gemeindeanteile an						
der Einkommenssteuer	119.745,32	121.100	127.000	132.300	139.100	145.800
der Umsatzsteuer	6.702,45	8.400	8.400	8.600	8.800	8.900
Andere Steuern						
Vergnügungssteuern	0,00	0	0	0	0	0
Hundesteuern	1.628,75	1.600	1.300	1.300	1.300	1.300
Zweitwohnungssteuer	0,00	0	0	0	0	0
Sonstige Steuern	0,00	0	0	0	0	0
Steuerähnliche Einzahlungen						
z.B. Kompensationszahlungen, Familienleistungsausgleich	0,00	0	0	0	0	0
Gesamt	304.326,84	326.600	330.700	336.200	343.200	350.000



1.3 Entwicklung der Zuweisungen und Umlagen

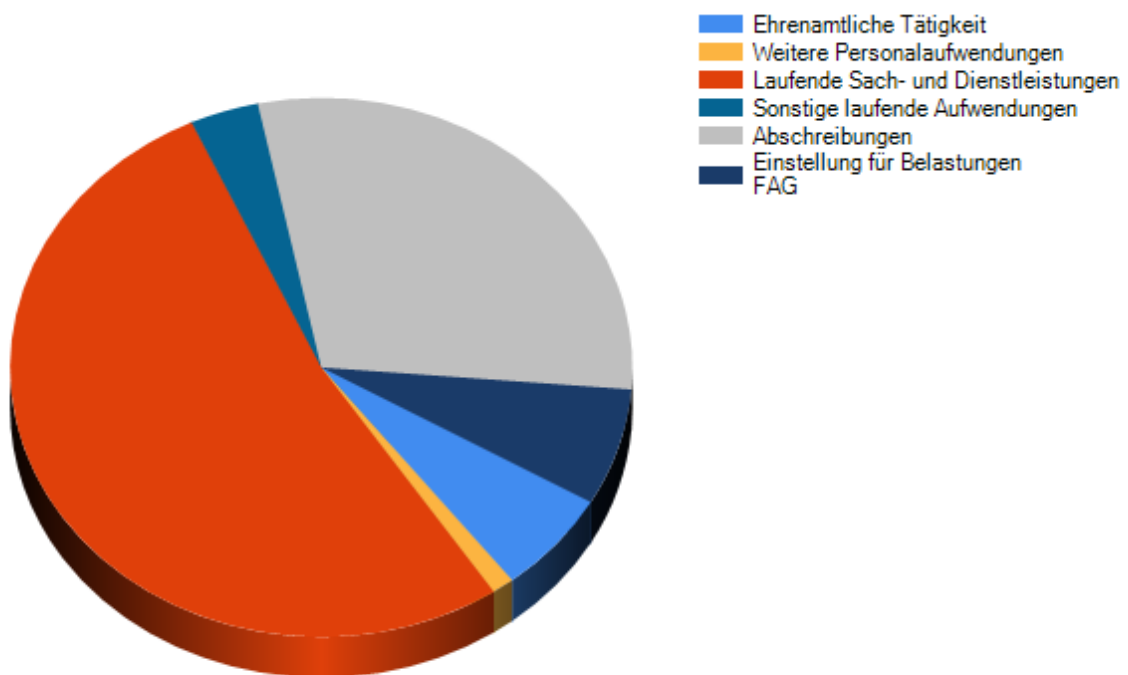
Zuweisungen	Aufwendungen					
	Ergebnis 2023	Ansatz 2024	Ansatz 2025	Plan 2026	Plan 2027	Plan 2028
Zuweisungen und Zuschüsse für laufende Zwecke	57.036,48	64.200	74.200	74.200	74.200	74.200
Gewerbesteuerumlage	13.566,65	15.400	15.300	15.300	15.300	15.300
Kreisumlage	139.871,89	158.500	166.600	182.400	185.100	187.200
Amtsumlage	39.676,65	46.600	56.000	61.400	62.300	64.000
Gesamt	250.151,67	284.700	312.100	333.300	336.900	340.700

Zuweisungen	Auszahlungen					
	Ergebnis 2023	Ansatz 2024	Ansatz 2025	Plan 2026	Plan 2027	Plan 2028
Zuweisungen und Zuschüsse für laufende Zwecke	57.036,48	64.200	74.200	74.200	74.200	74.200
Gewerbesteuerumlage	18.548,53	15.400	15.300	15.300	15.300	15.300
Kreisumlage	139.871,89	158.500	166.600	182.400	185.100	187.200
Amtsumlage	39.676,65	46.600	56.000	61.400	62.300	64.000
Gesamt	255.133,55	284.700	312.100	333.300	336.900	340.700

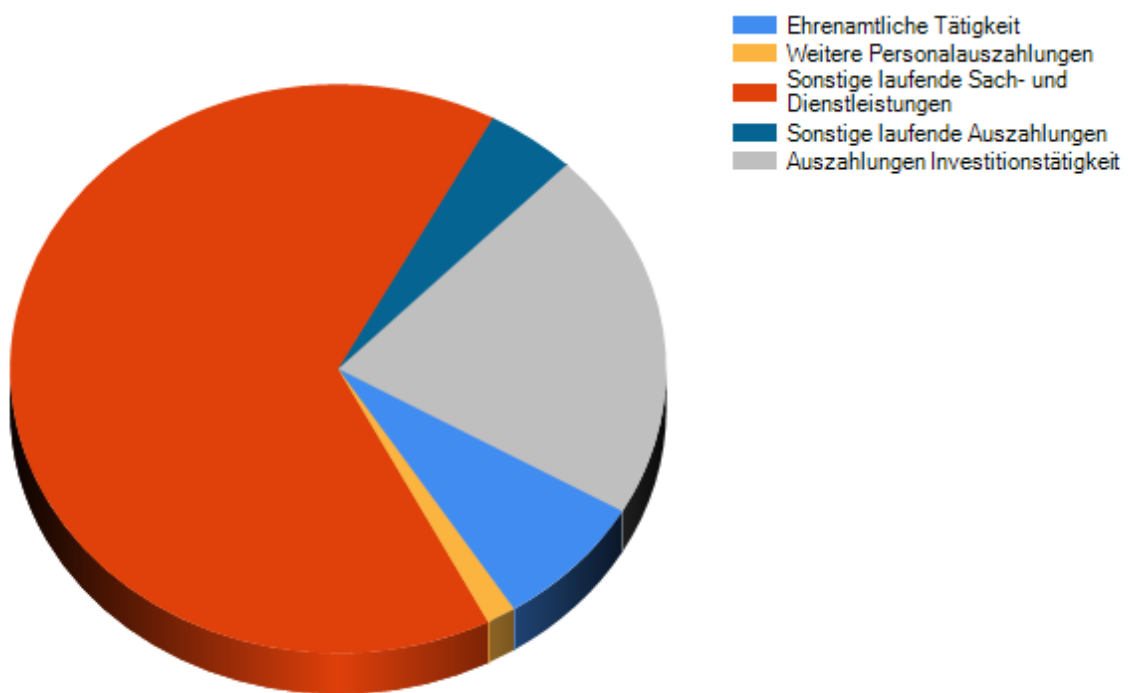


1.4 Wesentliche Aufwendungen/Auszahlungen

Aufwandsart	Aufwendungen					
	Ergebnis 2023	Ansatz 2024	Ansatz 2025	Plan 2026	Plan 2027	Plan 2028
Für Ehrenamtliche Tätigkeit	12.745,89	18.500	21.700	21.700	21.700	21.400
Weitere Personalaufwendungen	3.125,76	4.000	4.100	4.100	4.100	4.100
Sonstige laufende Sach- und Dienstleistungen	77.264,61	114.200	185.300	174.800	174.800	174.800
Davon:	17.292,40	17.500	17.500	17.500	17.500	17.500
1. Allgemeine Umlagen und Beiträge an Zweckverbände						
2. Allgemeine Umlagen und Kostenerstattungen Schulumlage	12.650,91	47.800	37.000	33.000	33.000	33.000
3. Allgemeine Umlagen und Kostenerstattungen Kindergarten und Hort	57.036,48	64.000	74.000	74.000	74.000	74.000
Sonstige laufende Aufwendungen	26.880,56	17.300	12.600	12.400	12.400	12.400
Zinsaufwendungen und -auszahlungen	18,00	0	0	0	0	0
Abschreibungen	93.936,22	94.800	104.400	106.900	105.600	105.500
Aufwand aus internen Leistungsbeziehungen	0,00	0	0	0	0	0
Einstellung in die Rücklage für Belastungen aus dem kommunalen Finanzausgleich	42.947,44	38.700	24.800	3.500	0	0
Gesamt	256.918,48	287.500	352.900	323.400	318.600	318.200



Auszahlungsgrund	Auszahlungen					
	Ergebnis 2023	Ansatz 2024	Ansatz 2025	Plan 2026	Plan 2027	Plan 2028
Für Ehrenamtliche Tätigkeit	12.259,32	18.500	21.700	21.700	21.700	21.400
Weitere Personalauszahlungen	3.125,76	4.000	4.100	4.100	4.100	4.100
Sonstige laufende Sach- und Dienstleistungen	77.612,20	114.200	185.300	174.800	174.800	174.800
Davon:	17.292,40	17.500	17.500	17.500	17.500	17.500
1. Allgemeine Umlagen und Beiträge an Zweckverbände						
2. Allgemeine Umlagen und Kostenerstattungen Schulumlage	12.650,91	47.800	37.000	33.000	33.000	33.000
3. Allgemeine Umlagen und Kostenerstattungen Kindergarten und Hort	57.036,48	64.000	74.000	74.000	74.000	74.000
Sonstige laufende Auszahlungen	251.983,09	17.300	12.600	12.400	12.400	12.400
Auszahlungen für Investitionstätigkeit	443.346,89	94.600	59.700	0	0	0
Zinsaufwendungen und -auszahlungen	18,00	0	0	0	0	0
Tilgungen für Kredite für Investitionen	0,00	0	0	0	0	0
Auszahlungen aus internen Leistungsbeziehungen	0,00	0	0	0	0	0
Auszahlungen zur Bildung von Reserven	0,00	0	0	0	0	0
Gesamt	788.345,26	248.600	283.400	213.000	213.000	212.700



2. Entwicklung der Jahresergebnisse (Jahresüberschüsse/Jahresfehlbeträge) im laufenden Haushaltsjahr und im Finanzplanungszeitraum

Ertrags-/Aufwandsarten	Ergebnis 2023	Ansatz 2024	Ansatz 2025	Plan 2026	Plan 2027	Plan 2028
Erträge	519.123,80	489.600	577.400	573.500	569.500	556.700
Aufwendungen	507.070,15	572.200	665.000	656.700	655.500	658.900
Saldo	12.053,65	-82.600	-87.600	-83.200	-86.000	-102.200

Der Ergebnishaushalt 2025 weist einen Fehlbetrag in Höhe von 87.600 € auf, der auf neue Rechnung vorzutragen ist. Durch den positiven Ergebnisvortrag aus dem Haushaltsvorjahr ist der Ergebnishaushalt 2025 nach § 16 Absatz 1 Nr. 1 GemHVO-Doppik ausgeglichen. Im Finanzplanungszeitraum 2026 - 2028 ist ebenfalls ein Haushaltsausgleich zu erwarten. Daraus resultierend ist die dauernde gesicherte Leistungsfähigkeit gegeben.

3. Entwicklung der Finanzmittel und des Saldos der laufenden Ein- und Auszahlungen im laufenden Haushaltsjahr und im Finanzplanungszeitraum

3.1. Entwicklung der Finanzmittelüberschüsse/Finanzmittelfehlbeträge im laufenden Haushaltsjahr und im Finanzplanungszeitraum

Einzahlungen /. Auszahlungen	Ergebnis 2023	Ansatz 2024	Ansatz 2025	Plan 2026	Plan 2027	Plan 2028
Einzahlungen	903.742,52	469.400	507.100	505.900	515.800	524.300
Auszahlungen	1.043.478,81	533.300	595.500	546.300	549.900	553.400
Saldo	-139.736,29	-63.900	-88.400	-40.400	-34.100	-29.100

Der Finanzhaushalt 2025 weist ein negatives Ergebnis von 88.400 € aus. Dieser Betrag wird den liquiden Mitteln entnommen.

Gemäß § 16 Absatz 1 Nr. 2 GemHVO-Doppik ist der Finanzhaushalt im laufenden Haushaltsjahr 2025 und im Finanzplanungszeitraum (siehe 3.2.) ausgeglichen. Daraus resultierend ist die dauernde gesicherte Leistungsfähigkeit gegeben.

Die Aufnahme eines Kassenkredits ist genehmigungsfrei in Höhe von 46.900 € möglich. Der Kassenkredit wird in der aufgenommenen Höhe zum Ende des Haushaltsjahres zurückgezahlt.

3.2. Entwicklung des Saldos der laufenden Ein- und Auszahlungen

Lfd. Ein- und Auszahlungen	Ergebnis 2023	Ansatz 2024	Ansatz 2025	Plan 2026	Plan 2027	Plan 2028
Jahresbezogener Saldo der lfd. Ein- und Auszahlungen	-142.052,88	-8.900	-65.900	-77.600	-71.300	-66.300
Saldo der lfd. Ein- und Auszahlungen zum 31.12.des Haushaltsvorjahres	1.242.527,86	1.100.475	1.091.575	1.025.675	948.075	876.775
Saldo der lfd. Ein- und Auszahlungen zum 31.12.des Haushaltsjahres	1.100.474,98	1.091.575	1.025.675	948.075	876.775	810.475

Der positive Saldo der lfd. Ein- und Auszahlungen wird für die Deckung des Finanzhaushaltes allgemein und für die zukünftigen Investitionen der Gemeinde benötigt.

4. Entwicklung der Investitionen und Investitionsförderungsmaßnahmen sowie die sich hieraus ergebenden Auswirkungen auf die Ergebnis- und Finanzhaushalte der folgenden Haushaltsjahre

Die Auflösung der Sonderposten und die Abschreibungen wurden auf der Grundlage des bis zum 31.12.2023 erfassten Vermögens der Gemeinde ermittelt.

4.1 Erträge / Auflösung Sonderposten

Produktbereich		Ergebnis 2023	Ansatz 2024	Ansatz 2025	Plan 2026	Plan 2027	Plan 2028
1	Zentrale Verwaltung	343,96	400	4.300	5.800	5.800	5.800
2	Schule und Kultur	0,00	0	0	0	0	0
3	Soziales und Jugend	305,33	300	300	300	300	300
4	Gesundheit und Sport	505,67	4.400	5.300	5.300	5.300	5.300
5	Gestaltung der Umwelt	54.858,86	54.700	54.700	54.700	54.700	54.700
6	Zentrale Finanzleistungen	0,00	0	0	0	0	0
Gesamt		56.013,82	59.800	64.600	66.100	66.100	66.100

4.2 Aufwendungen / Abschreibungen

Produktbereich		Ergebnis 2023	Ansatz 2024	Ansatz 2025	Plan 2026	Plan 2027	Plan 2028
1	Zentrale Verwaltung	5.550,21	13.600	20.800	20.400	20.300	20.300
2	Schule und Kultur	0,00	0	900	900	900	900
3	Soziales und Jugend	2.838,83	800	800	1.600	1.600	1.500
4	Gesundheit und Sport	7.918,36	7.300	8.000	8.400	7.200	7.200
5	Gestaltung der Umwelt	77.628,82	73.100	73.900	75.600	75.600	75.600
6	Zentrale Finanzleistungen	0,00	0	0	0	0	0
Gesamt		93.936,22	94.800	104.400	106.900	105.600	105.500

4.3 Einzahlungen

Produktbereich		Ergebnis 2023	Ansatz 2024	Ansatz 2025	Plan 2026	Plan 2027	Plan 2028
1	Zentrale Verwaltung	7.606,50	2.400	0	0	0	0
2	Schule und Kultur	0,00	0	0	0	0	0
3	Soziales und Jugend	0,00	0	0	0	0	0
4	Gesundheit und Sport	168.335,41	0	0	0	0	0
5	Gestaltung der Umwelt	21.726,81	21.700	21.700	21.700	21.700	21.700
6	Zentrale Finanzleistungen	247.994,76	15.500	15.500	15.500	15.500	15.500
Gesamt		445.663,48	39.600	37.200	37.200	37.200	37.200

4.4 Auszahlungen

Produktbereich		Ergebnis 2023	Ansatz 2024	Ansatz 2025	Plan 2026	Plan 2027	Plan 2028
1	Zentrale Verwaltung	221.747,30	11.700	3.500	0	0	0
2	Schule und Kultur	0,00	40.400	0	0	0	0
3	Soziales und Jugend	5.469,75	0	7.600	0	0	0
4	Gesundheit und Sport	208.872,33	0	25.000	0	0	0
5	Gestaltung der Umwelt	7.257,51	42.500	23.600	0	0	0
6	Zentrale Finanzleistungen	0,00	0	0	0	0	0
Gesamt		443.346,89	94.600	59.700	0	0	0

5. Entwicklung der Kredite für Investitionen und Investitionsförderungsmaßnahmen sowie die Belastung des Haushaltes durch kreditähnliche Rechtsgeschäfte

Einzahlungs- bzw. Auszahlungsart	Bestand zur Zeit der Planaufstellung	Ansatz 2025	Plan 2026	Plan 2027	Plan 2028
Einzahlungen					
Kredite vom Land	0	0	0	0	0
Kredite vom inländischen Geldmarkt	0	0	0	0	0
Gesamt	0	0	0	0	0
Auszahlungen					
Tilgung Umschuldung an Land	0	0	0	0	0
Tilgung an den inländischen Geldmarkt	0	0	0	0	0
Gesamt	0	0	0	0	0
Schulden					
Schulden gesamt beim Land	0	0	0	0	0
Schulden gesamt beim inländischen Geldmarkt	0	0	0	0	0
Gesamt	0	0	0	0	0

6. Entwicklung der Kredite zur Sicherung der Zahlungsfähigkeit

	Bestand per 31.12.2024	Ansatz 2025	Plan 2026	Plan 2027	Plan 2028
Kassenkreditaufnahme	0	46.900	46.800	47.800	48.700
Kassenkreditrückzahlung	0	46.900	46.800	47.800	48.700
Saldo im Jahr	0	0	0	0	0
Gesamtbestand	0	0	0	0	0

7. Übersicht über die Entwicklung des Eigenkapitals im Finanzplanungszeitraum

Die Entwicklung des Eigenkapitals zum Ende eines Haushaltsjahres zeigt die nachfolgende Tabelle (Die Angaben resultieren aus dem vorläufigen Jahresabschluss 2023.):

Lfd. Nr.	Jahr	Ergebnis- vortrag ins Haushalts- folgejahr	Rücklagen			Eigenkapital zum Ende des Haushaltsjahres	Eigen- kapital zum Ende des Haushalts- jahres je Einwohner
			Allgemeine Kapital- rücklage	Zweck- gebundene Kapital- rücklage	Rücklage kommunaler Finanz- ausgleich		
			(in €)				
	1	2	3	4	5	6	7
1.	Bestand zum Ende des jeweiligen Haushaltsvorjahres						
	2023	833.967,73	1.145.940,23	130.740,36	42.947,44	2.153.595,76	7.131,11
	2024	751.368	1.145.940	146.240	81.648	2.125.196	6.922
2.	Bestand zum Ende des Haushaltsjahres						
	2025	663.768	1.145.940	161.740	63.548	2.034.996	6.716
3.	Bestand zum Ende des jeweiligen Haushaltsfolgejahres						
3.1	2026	580.568	1.145.940	177.240	28.348	1.932.096	6.377
3.2	2027	494.568	1.145.940	192.740	3.548	1.836.796	6.062
4.	Bestand zum Ende des Finanzplanungszeitraumes						
	2028	392.368	1.145.940	208.240	48	1.746.596	5.764

Das Eigenkapital betrug in der Bilanz zum 31.12.2023 2.153.595,76 €. Mit dem Ausweis eines positiven Eigenkapitals kommt die Gemeinde der Vorschrift der Kommunalverfassung bezüglich einer nicht zulässigen Überschuldung nach.

8. Veränderung der Rücklage für Belastungen aus dem kommunalen Finanzausgleich

Die Gemeinde Groß Schwiesow verfügt per 31.12.2023 über eine Rücklage für Belastungen aus dem kommunalen Finanzausgleich in Höhe von 42.947,44 €.

Im Jahr 2024 muss der Rücklage für Belastungen aus dem kommunalen Finanzausgleich 38.700 € zugeführt werden.

Im Jahr 2025 werden 42.900 € ergebniswirksam aufgelöst und es müssen der Rücklage für Belastungen aus dem kommunalen Finanzausgleich 24.800 € zugeführt werden.

9. Veränderungen der sonstigen zweckgebundenen Ergebnisrücklage

Die Gemeinde Groß Schwiesow verfügt über keine zweckgebundene Ergebnisrücklage

10. Veränderung der Kapitalrücklage

Kapitalrücklage	Bestand zum Zeitpunkt der Planaufstellung	Ansatz 2025	Plan 2026	Plan 2027	Plan 2028
Einstellung in die Kapitalrücklage	15.500	15.500	15.500	15.500	15.500
Entnahme aus der Kapitalrücklage	0	0	0	0	0
Erhöhung /Minderung im Jahr	15.500	15.500	15.500	15.500	15.500
Gesamtbestand	1.292.181	1.307.681	1.323.181	1.338.681	1.354.181

Veränderungen der Kapitalrücklage ergeben sich geplant aus den Zuweisungen nach dem FAG für investive Zwecke.

11. Zuwendung an Fraktionen

Zuwendungen an Fraktionen werden nicht gewährt.

12. Entwicklung der Sonderposten

Lfd. Nr.	Art	Voraussichtlicher Stand zum Beginn des Haushaltsjahres	Einstellungen	Planmäßige Auflösung	Außerplanm. Auflösung / Abgänge	Voraussichtlicher Stand zum Ende des Haushaltsjahres
1.	Sonderposten aus Zuwendungen für Investitionen	785.241	0	57.400	0	727.841
2.	Sonderposten aus Beiträgen und ähnlichen Entgelten	50.679	0	7.200	0	43.479
2.1.	Beiträge	50.679	0	7.200	0	43.479
2.2.	Baukostenzuschüsse	0	0	0	0	0
2.3.	Unentgeltliche Vermögensübernahmen i.R. von Erschließungsbeiträgen	0	0	0	0	0
3.	Sonderposten aus Anzahlungen	115.309	21.700	0	0	137.009
3.1.	Anzahlungen aus Zuwendungen	6.000	0	0	0	6.000
3.2.	Anzahlungen Beiträge und ähnliche Entgelte	109.309	21.700	0	0	131.009
4.	Sonderposten für den Gebührenaussgleich	0	0	0	0	0
5.	Sonstige Sonderposten	17.563	0	0	0	17.563
	Summe	968.792	21.700	64.600	0	925.892

13. Gegenüberstellung der Ergebnisplanung 2025 mit der Finanzplanung für das Jahr 2025

Produktbereich		Ertrag 2025	Aufwand 2025	Einzahlung 2025	Auszahlung 2025
1	Zentrale Verwaltung	36.700	62.500	32.400	45.200
2	Schule und Kultur	0	39.400	0	38.500
3	Soziales und Jugend	300	87.000	0	93.800
4	Gesundheit und Sport	5.700	10.700	400	27.700
5	Gestaltung der Umwelt	81.600	202.700	48.600	152.400
6	Zentrale Finanzleistungen	453.100	262.700	561.000	284.800
Gesamt		577.400	665.000	642.400	642.400

14. Überblick über freiwillige Leistungen

	Ansatz 2025		Ansatz 2025
Erträge	15.900	Einzahlungen	3.400
Aufwendungen	58.700	Auszahlungen	75.000
Saldo	- 42.800	Saldo	- 71.600

Die Einzelaufstellung ist als Anlage 1 beigefügt.

Der Ergebnishaushalt der Gemeinde Groß Schwiesow schließt in den Erträgen mit 577.400 Euro ab.

Die Aufwendungen schließen mit 665.000 Euro ab.

Im Finanzhaushalt wurden insgesamt Einzahlungen in Höhe von 642.400 Euro veranschlagt. Die Auszahlungen im Finanzhaushalt wurden ebenfalls mit 642.400 Euro veranschlagt. (Siehe hierzu die Erläuterung unter Punkt 3).

Zur Finanzierung kann ein Kassenkredit in Höhe von 46.900 Euro aufgenommen werden.

Der Finanzhaushalt 2025 ist nach § 16(1) Ziffer 2 GemHVO ausgeglichen.

15. Verwendung der Mittel aus der Infrastrukturpauschale (§23 FAG M-V)

Die Mittel aus der Infrastrukturpauschale sollen für die Außenanlage am Sportgebäude (Neubau Stellfläche und Notausfahrt) eingesetzt werden:

16. Erläuterungen gemäß § 4 Abs. 9 GemHVO-Doppik:

- Die Gemeinde hat keine Verträge abgeschlossen, die zu erheblichen Zahlungen verpflichten.
- Weder die Abschreibungsmethode hat sich geändert noch sind außerplanmäßige Abschreibungen im Haushaltsplan 2025 enthalten.
- Neue Investitionen und Investitionsförderungsmaßnahmen:
Die Einzelaufstellung 2025 ist als Anlage 2 beigefügt.
- Erhebliche Abweichungen gegenüber den Ansätzen 2024

Lfd. Nr.	Bezeichnung	Ansatz 2024	Ansatz 2025
1	11104 Aufwandsentschädigung Bürgermeister, Gemeindevertreter und Ausschussmitglieder	13.100	15.700
2	12600 Auflösung Sonderposten	400	4.300
3	12600 Abschreibungen gesamtes Produkt	13.600	19.900
4	12600 Dienst- und Schutzbekleidung	800	2.000
5	21100 Schulumlage Grundschule	40.500	27.000
6	21500 Schulumlage Regionale Schule	7.300	10.000

Lfd. Nr.	Bezeichnung	Ansatz 2024	Ansatz 2025
7	28100 Veranstaltungen	2.500	1.500
8	36100 Zuweisungen und Zuschüsse für lfd. Zwecke an Gemeinden	64.000	74.000
9	36600 Unterhaltung des Gebäudes	1.000	2.000
10	36600 Unterhaltung der Straßen, Wege und Plätze	200	5.200
11	51100 sonstige Aufwendungen für die Inanspruchnahme von Rechten und Diensten	6.000	400
12	54101 Unterhaltung der Straßen, Wege und Plätze	8.000	80.000
13	61100 Einkommens- und Umsatzsteuer, Schlüsselzuweisung	173.400	214.700
14	61100 Entnahme aus der Rücklage für Belastungen aus dem kommunalen Finanzausgleich	0	42.900
15	61100 Einstellung in die Rücklage für Belastungen aus dem kommunalen Finanzausgleich	38.700	24.800
16	61100 Kreisumlage	158.500	166.600
17	61100 Amtsumlage	46.600	56.000

Erläuterungen zu den lfd. Nr.:

zu 1.:

In der Hauptsatzung der Gemeinde wurden die Entschädigungen angepasst. Demzufolge die Ansatzserhöhung in 2025.

zu 2. und 3.:

Durch den Erwerb einer Tragkraftspritze und diverser GWG Ausstattungen sowie den Bau der Löschwasserbrunnen steigen die Abschreibungskosten. Dagegen stehen die Auflösungen der Sonderposten, wenn die Gemeinde für die Investitionen Fördermittel erhalten hat.

zu 4.:

Für Dienst- und Schutzbekleidung werden mehr Mittel benötigt.

zu 5.:

In Bereich der Grundschule ist mit einer geringeren Schulumlage zu rechnen.

zu 6.:

Durch steigende Kosten und Schülerzahlen fällt die Schulumlage höher aus.

zu 7.:

Anlässlich der 740 Jahrfeier wurde der Ansatz 2024 erhöht.

zu 8.:

Durch die Änderung des KiföG M-V wird ein Pauschalbetrag pro Kind gezahlt. Dieser steigt gegenüber dem Vorjahr. Die Kinderanzahl ist ebenfalls leicht gestiegen.

zu 9.:

Im Jugendclub Klein Schwiesow sollen die Nachtspeicheröfen erneuert werden.

zu 10.:

Ein Tor am Spielplatz in Groß Schwiesow soll eingebaut werden.

zu 11.:

Für die Erarbeitung einer Klarstellungs- und Ergänzungssatzung für den Ortsteil Groß Schwiesow wurden 2024 6.000 € veranschlagt.

zu 12.:

Für die Instandsetzung der Brücke in Klein Schwiesow und Schwiesower Forst werden 54.500 € eingeplant. Weiterhin sollen Straßen und Wege repariert werden

zu 13.:

Die Erträge ergeben sich aus dem Kommunalen Finanzausgleich 2024, da kein aktueller Datenerlass vom Ministerium für Inneres vorliegt.

zu 14. und 15.:

Die im Jahr 2023 gebildete Rücklage für Belastungen aus dem kommunalen Finanzausgleich wird 2025 ertragswirksam aufgelöst. Neue Belastungen aus dem kommunalen Finanzausgleich 2025 entstehen in Höhe von 24.800 €.

zu 16. und 17.:

Sowohl durch die gestiegenen Kreis- und Amtsumlagegrundlagen als auch durch die gestiegenen Umlagesätze muss mehr Kreis- und Amtsumlage gezahlt werden.

Die Berechnung basiert auf den Datenerlass 2024 und den geschätzten Kreis- und Amtsumlagesätzen.

5. Außerordentliche Erträge und Aufwendungen sowie außerordentliche Ein- und Auszahlungen sind im Haushaltsplan 2025 nicht enthalten.

Übersicht über die Aufwendungen und Auszahlungen sowie die selbstfinanzierten Eigenanteile für freiwillige Leistungen
im Haushaltsplan 2025

Produkt/Bezeichnung	Konto	Aufwendungen	Erträge	Eigenanteil/ Zuschuss Gemeinde	Auszahlungen	Einzahlungen	Eigenanteil
11104/Gremien	56920000/Verfüungsmittel	300,00 €	0,00 €	300,00 €	300,00 €	0,00 €	300,00 €
11104/Gremien	56930000/Repräsentation	500,00 €	0,00 €	500,00 €	500,00 €	0,00 €	500,00 €
11400/Zentrale Dienste	56420000/Beiträge zu Wirtschaftsverbänden, Berufsvertretungen und Vereinen	1.000,00 €	0,00 €	1.000,00 €	1.000,00 €	0,00 €	1.000,00 €
12600/Brandschutz	52490001/Sonstige Aufwendungen/Auszahlg. für Veranstaltungen	500,00 €	0,00 €	500,00 €	500,00 €	0,00 €	500,00 €
28100/Heimat und sonstige Kulturpflege	ges. Produkt	1.500,00 €	0,00 €	1.500,00 €	1.500,00 €	0,00 €	1.500,00 €
36600/Einrichtungen der Kinder und Jugendarbeit	ges. Produkt	13.000,00 €	300,00 €	12.700,00 €	19.800,00 €	0,00 €	19.800,00 €
42100/Förderung des Sports	ges. Produkt	1.800,00 €	0,00 €	1.800,00 €	200,00 €	0,00 €	200,00 €
42401/Kommunale Sportstätten und Bäder	ges. Produkt	8.900,00 €	5.700,00 €	3.200,00 €	27.500,00 €	400,00 €	27.100,00 €
51100/Räumliche Planungs- und Entwicklungsmaßnahmen	56290000/sonstige Aufwendungen/Auszahlg. für die Inanspruchnahme von Rechten und Diensten	400,00 €	0,00 €	400,00 €	400,00 €	0,00 €	400,00 €
55101/Öffentliches Grün	ges. Produkt	13.100,00 €	0,00 €	13.100,00 €	13.100,00 €	0,00 €	13.100,00 €
57301/Kommunale allgemeine Einrichtungen und Unternehmen	ges. Produkt	17.700,00 €	9.900,00 €	7.800,00 €	10.200,00 €	3.000,00 €	7.200,00 €
Gesamt		58.700,00 €	15.900,00 €	42.800,00 €	75.000,00 €	3.400,00 €	71.600,00 €

Maßnahme-Nr.:	1140025001 GWG-Ausstattung unter 410 € netto	Nutzungsdauer 1 Jahr
Erläuterung:	Signaturpad	

Ein- und Auszahlungsübersicht

	Ansatz 2025	Planwert 2026	Planwert 2027	Planwert 2028	Planwert 2029	Bisher ber.	Gesamt VE	VE 2026	VE 2027	VE 2028	VE 2029	Gesamt Invest.
	1	2	3	4	5	6	7	8	9	10	11	12
Einzahlungen	0	0	0	0	0	0,00	0	0	0	0	0	0,00
Auszahlungen	200	0	0	0	0	0,00	0	0	0	0	0	200,00

Investitionsobjekte Gesamt

	Ansatz 2025	Planwert 2026	Planwert 2027	Planwert 2028	Planwert 2029	Bisher ber.	Gesamt VE	VE 2026	VE 2027	VE 2028	VE 2029	Gesamt Invest.
	1	2	3	4	5	6	7	8	9	10	11	12
11400.78572000 Auszahlungen für bewegliche Sachen des Anlagevermögens bis zu einem Wert von 410 € netto	200	0	0	0	0	0,00	0	0	0	0	0	200,00
Saldo	-200	0	0	0	0	0,00	0	0	0	0	0	-200,00

Folgekosten Bestände

	Bezeichnung	Ansatz 2025	AO-Soll 2025	Vorm.AO-Soll 2025	Verfügbar 2025	Planwert 2026 - 2028
	1	2	3	4	5	6
11400. 53853001	Abschreibungen auf Geschäftsausstattung - Folgekosten Neuinvestitionen	200	0,00	0,00	200,00	0

Anlagevermögen Bestände

	Bezeichnung	Ansatz 2025	AO-Soll 2025	Vorm.AO-Soll 2025	Verfügbar 2025.	Inventar-Nr.
	1	2	3	4	5	6
11400. 08270000	Geringwertige Vermögensgegenstände	200	0,00	0,00	200,00	

Maßnahme-Nr.: 1210025001 GWG-Ausstattung unter 410 € netto

Nutzungsdauer 1 Jahr

Erläuterung:
2 Stk. Sichtblenden**Ein- und Auszahlungsübersicht**

	Ansatz 2025	Planwert 2026	Planwert 2027	Planwert 2028	Planwert 2029	Bisher ber.	Gesamt VE	VE 2026	VE 2027	VE 2028	VE 2029	Gesamt Invest.
	1	2	3	4	5	6	7	8	9	10	11	12
Einzahlungen	0	0	0	0	0	0,00	0	0	0	0	0	0,00
Auszahlungen	300	0	0	0	0	0,00	0	0	0	0	0	300,00

Investitionsobjekte Gesamt

	Ansatz 2025	Planwert 2026	Planwert 2027	Planwert 2028	Planwert 2029	Bisher ber.	Gesamt VE	VE 2026	VE 2027	VE 2028	VE 2029	Gesamt Invest.
	1	2	3	4	5	6	7	8	9	10	11	12
12100.78572000 Auszahlungen für bewegliche Sachen des Anlagevermögens bis zu einem Wert von 410 € netto	300	0	0	0	0	0,00	0	0	0	0	0	300,00
Saldo	-300	0	0	0	0	0,00	0	0	0	0	0	-300,00

Folgekosten Bestände

	Bezeichnung	Ansatz 2025	AO-Soll 2025	Vorm.AO-Soll 2025	Verfügbar 2025	Planwert 2026 - 2028
	1	2	3	4	5	6
12100. 53853001	Abschreibungen auf Geschäftsausstattung - Folgekosten Neuinvestitionen	300	0,00	0,00	300,00	0

Anlagevermögen Bestände

	Bezeichnung	Ansatz 2025	AO-Soll 2025	Vorm.AO-Soll 2025	Verfügbar 2025.	Inventar-Nr.
	1	2	3	4	5	6
12100. 08270000	Geringwertige Vermögensgegenstände	300	0,00	0,00	300,00	

Maßnahme-Nr.:	1260023004 Notstromanlage	Nutzungsdauer 10 Jahre
Erläuterung:	Maßnahme in 2024 nicht fortgesetzt -> HHR nach 2025 weiter übertragen	
	Bildung HHR mit Jahresabschluss 2024	
Fördermittel:	Ansatz 15.000 € AO-Soll 0,00 € HHR 15.000,00 €	
AHK:	Ansatz 15.000 € AO-Soll 1.239,15 € HHR 13.760,85 €	

Ein- und Auszahlungsübersicht

	Ansatz 2025	Planwert 2026	Planwert 2027	Planwert 2028	Planwert 2029	Bisher ber.	Gesamt VE	VE 2026	VE 2027	VE 2028	VE 2029	Gesamt Invest.
	1	2	3	4	5	6	7	8	9	10	11	12
Einzahlungen	0	0	0	0	0	0,00	0	0	0	0	0	0,00
Auszahlungen	0	0	0	0	0	1.239,15	0	0	0	0	0	1.239,15

Investitionsobjekte Gesamt

	Ansatz 2025	Planwert 2026	Planwert 2027	Planwert 2028	Planwert 2029	Bisher ber.	Gesamt VE	VE 2026	VE 2027	VE 2028	VE 2029	Gesamt Invest.
	1	2	3	4	5	6	7	8	9	10	11	12
12600.68142000 Investitionszuwendungen vom Land	0	0	0	0	0	0,00	0	0	0	0	0	0,00
12600.78561000 Auszahlungen für Fahrzeuge, Maschinen und technische Anlagen über einem Wert von 410 € netto	0	0	0	0	0	1.239,15	0	0	0	0	0	1.239,15
Saldo	0	0	0	0	0	-1.239,15	0	0	0	0	0	-1.239,15

Folgekosten Bestände

	Bezeichnung	Ansatz 2025	AO-Soll 2025	Vorm.AO-Soll 2025	Verfügbar 2025	Planwert 2026 - 2028
	1	2	3	4	5	6
12600. 53830001	Abschreibungen auf Betriebsvorrichtungen - Folgekosten Neuinvestitionen	0	0,00	0,00	0,00	1.500
12600. 41510001	Erträge aus der Auflösung von Sonderposten aus Zuwendungen - Folgekosten Neuinvestitionen	0	0,00	0,00	0,00	1.500

Anlagevermögen Bestände

	Bezeichnung	Ansatz 2025	AO-Soll 2025	Vorm.AO-Soll 2025	Verfügbar 2025.	Inventar-Nr.
	1	2	3	4	5	6
12600. 23100000	Sonderposten aus Zuwendungen Investitionen	0	0,00	0,00	0,00	
12600. 09100000	Geleistete Anzahlungen auf Sachanlagen - Fahrzeuge, Maschinen, TA	0	0,00	0,00	0,00	

Maßnahme-Nr.: 1260025001 Schaumpistole	Nutzungsdauer 10 Jahre
---	------------------------

Ein- und Auszahlungsübersicht

	Ansatz 2025	Planwert 2026	Planwert 2027	Planwert 2028	Planwert 2029	Bisher ber.	Gesamt VE	VE 2026	VE 2027	VE 2028	VE 2029	Gesamt Invest.
	1	2	3	4	5	6	7	8	9	10	11	12
Einzahlungen	0	0	0	0	0	0,00	0	0	0	0	0	0,00
Auszahlungen	700	0	0	0	0	0,00	0	0	0	0	0	700,00

Investitionsobjekte Gesamt

	Ansatz 2025	Planwert 2026	Planwert 2027	Planwert 2028	Planwert 2029	Bisher ber.	Gesamt VE	VE 2026	VE 2027	VE 2028	VE 2029	Gesamt Invest.
	1	2	3	4	5	6	7	8	9	10	11	12
12600.78571000 Auszahlungen für bewegliche Sachen des Anlagevermögens über einem Wert von 410 € netto	700	0	0	0	0	0,00	0	0	0	0	0	700,00
Saldo	-700	0	0	0	0	0,00	0	0	0	0	0	-700,00

Folgekosten Bestände

	Bezeichnung	Ansatz 2025	AO-Soll 2025	Vorm.AO-Soll 2025	Verfügbar 2025	Planwert 2026 - 2028
	1	2	3	4	5	6
12600. 53852001	Abschreibungen auf Betriebsausstattung - Folgekosten Neuinvestitionen	0	0,00	0,00	0,00	100

Anlagevermögen Bestände

	Bezeichnung	Ansatz 2025	AO-Soll 2025	Vorm.AO-Soll 2025	Verfügbar 2025.	Inventar-Nr.
	1	2	3	4	5	6
12600. 08200000	Betriebs- und Geschäftsausstattung	700	0,00	0,00	700,00	

Maßnahme-Nr.: 1260025002 Ffw-Werkzeugkoffer	Nutzungsdauer 10 Jahre
--	------------------------

Ein- und Auszahlungsübersicht

	Ansatz 2025	Planwert 2026	Planwert 2027	Planwert 2028	Planwert 2029	Bisher ber.	Gesamt VE	VE 2026	VE 2027	VE 2028	VE 2029	Gesamt Invest.
	1	2	3	4	5	6	7	8	9	10	11	12
Einzahlungen	0	0	0	0	0	0,00	0	0	0	0	0	0,00
Auszahlungen	700	0	0	0	0	0,00	0	0	0	0	0	700,00

Investitionsobjekte Gesamt

	Ansatz 2025	Planwert 2026	Planwert 2027	Planwert 2028	Planwert 2029	Bisher ber.	Gesamt VE	VE 2026	VE 2027	VE 2028	VE 2029	Gesamt Invest.
	1	2	3	4	5	6	7	8	9	10	11	12
12600.78571000 Auszahlungen für bewegliche Sachen des Anlagevermögens über einem Wert von 410 € netto	700	0	0	0	0	0,00	0	0	0	0	0	700,00
Saldo	-700	0	0	0	0	0,00	0	0	0	0	0	-700,00

Folgekosten Bestände

	Bezeichnung	Ansatz 2025	AO-Soll 2025	Vorm.AO-Soll 2025	Verfügbar 2025	Planwert 2026 - 2028
	1	2	3	4	5	6
12600. 53852001	Abschreibungen auf Betriebsausstattung - Folgekosten Neuinvestitionen	0	0,00	0,00	0,00	100

Anlagevermögen Bestände

	Bezeichnung	Ansatz 2025	AO-Soll 2025	Vorm.AO-Soll 2025	Verfügbar 2025.	Inventar-Nr.
	1	2	3	4	5	6
12600. 08200000	Betriebs- und Geschäftsausstattung	700	0,00	0,00	700,00	

Maßnahme-Nr.:	1260025003 GWG-Ausstattung unter 410 € netto	Nutzungsdauer 1 Jahr
	Erläuterung: 600 € 2 Stk. Handleuchten 400 € 1 Stk. Erste-Hilfekoffer 300 € 1 Stk. Krankentrage 300 € 3 Stk. Schaummittelbehälter	

Ein- und Auszahlungsübersicht

	Ansatz 2025	Planwert 2026	Planwert 2027	Planwert 2028	Planwert 2029	Bisher ber.	Gesamt VE	VE 2026	VE 2027	VE 2028	VE 2029	Gesamt Invest.
	1	2	3	4	5	6	7	8	9	10	11	12
Einzahlungen	0	0	0	0	0	0,00	0	0	0	0	0	0,00
Auszahlungen	1.600	0	0	0	0	0,00	0	0	0	0	0	1.600,00

Investitionsobjekte Gesamt

	Ansatz 2025	Planwert 2026	Planwert 2027	Planwert 2028	Planwert 2029	Bisher ber.	Gesamt VE	VE 2026	VE 2027	VE 2028	VE 2029	Gesamt Invest.
	1	2	3	4	5	6	7	8	9	10	11	12
12600.78572000 Auszahlungen für bewegliche Sachen des Anlagevermögens bis zu einem Wert von 410 € netto	1.600	0	0	0	0	0,00	0	0	0	0	0	1.600,00
Saldo	-1.600	0	0	0	0	0,00	0	0	0	0	0	-1.600,00

Folgekosten Bestände

	Bezeichnung	Ansatz 2025	AO-Soll 2025	Vorm.AO-Soll 2025	Verfügbar 2025	Planwert 2026 - 2028
	1	2	3	4	5	6
12600. 53852001	Abschreibungen auf Betriebsausstattung - Folgekosten Neuinvestitionen	1.600	0,00	0,00	1.600,00	0

Anlagevermögen Bestände

	Bezeichnung	Ansatz 2025	AO-Soll 2025	Vorm.AO-Soll 2025	Verfügbar 2025.	Inventar-Nr.
	1	2	3	4	5	6
12600. 08270000	Geringwertige Vermögensgegenstände	1.600	0,00	0,00	1.600,00	

Maßnahme-Nr.: 3660025001 Spielturm Spielplatz Kl. Schwiesow

Nutzungsdauer 10 Jahre

Ein- und Auszahlungsübersicht

	Ansatz 2025	Planwert 2026	Planwert 2027	Planwert 2028	Planwert 2029	Bisher ber.	Gesamt VE	VE 2026	VE 2027	VE 2028	VE 2029	Gesamt Invest.
	1	2	3	4	5	6	7	8	9	10	11	12
Einzahlungen	0	0	0	0	0	0,00	0	0	0	0	0	0,00
Auszahlungen	6.300	0	0	0	0	0,00	0	0	0	0	0	6.300,00

Investitionsobjekte Gesamt

	Ansatz 2025	Planwert 2026	Planwert 2027	Planwert 2028	Planwert 2029	Bisher ber.	Gesamt VE	VE 2026	VE 2027	VE 2028	VE 2029	Gesamt Invest.
	1	2	3	4	5	6	7	8	9	10	11	12
36600.78561000 Auszahlungen für Fahrzeuge, Maschinen und technische Anlagen über einem Wert von 410 € netto	6.300	0	0	0	0	0,00	0	0	0	0	0	6.300,00
Saldo	-6.300	0	0	0	0	0,00	0	0	0	0	0	-6.300,00

Folgekosten Bestände

	Bezeichnung	Ansatz 2025	AO-Soll 2025	Vorm.AO-Soll 2025	Verfügbar 2025	Planwert 2026 - 2028
	1	2	3	4	5	6
36600. 53830001	Abschreibungen auf Betriebsvorrichtungen - Folgekosten Neuinvestitionen	0	0,00	0,00	0,00	700

Anlagevermögen Bestände

	Bezeichnung	Ansatz 2025	AO-Soll 2025	Vorm.AO-Soll 2025	Verfügbar 2025.	Inventar-Nr.
	1	2	3	4	5	6
36600. 07300000	Betriebsvorrichtungen	6.300	0,00	0,00	6.300,00	

Maßnahme-Nr.:	3660025002 Außenanlage Gemeindehaus Kl. Schwiesow	Nutzungsdauer 35 Jahre
Erläuterung:	Aufnahme und Neuverlegung Pflasterung	

Ein- und Auszahlungsübersicht

	Ansatz 2025	Planwert 2026	Planwert 2027	Planwert 2028	Planwert 2029	Bisher ber.	Gesamt VE	VE 2026	VE 2027	VE 2028	VE 2029	Gesamt Invest.
	1	2	3	4	5	6	7	8	9	10	11	12
Einzahlungen	0	0	0	0	0	0,00	0	0	0	0	0	0,00
Auszahlungen	1.300	0	0	0	0	0,00	0	0	0	0	0	1.300,00

Investitionsobjekte Gesamt

	Ansatz 2025	Planwert 2026	Planwert 2027	Planwert 2028	Planwert 2029	Bisher ber.	Gesamt VE	VE 2026	VE 2027	VE 2028	VE 2029	Gesamt Invest.
	1	2	3	4	5	6	7	8	9	10	11	12
36600.78521000 Auszahlungen für den Erwerb bebauter Grundstücke und grundstücksgleicher Rechte	1.300	0	0	0	0	0,00	0	0	0	0	0	1.300,00
Saldo	-1.300	0	0	0	0	0,00	0	0	0	0	0	-1.300,00

Folgekosten Bestände

	Bezeichnung	Ansatz 2025	AO-Soll 2025	Vorm.AO-Soll 2025	Verfügbar 2025	Planwert 2026 - 2028
	1	2	3	4	5	6
36600. 53400001	Abschreibungen auf bebaute Grundstücke und grundstücksgleiche Rechte - Folgekosten Neuinvestitionen	0	0,00	0,00	0,00	100

Anlagevermögen Bestände

	Bezeichnung	Ansatz 2025	AO-Soll 2025	Vorm.AO-Soll 2025	Verfügbar 2025.	Inventar-Nr.
	1	2	3	4	5	6
36600. 03200000	Bebaute Grundstücke und grundstücksgleiche Rechte mit sozialen Einrichtungen	1.300	0,00	0,00	1.300,00	

Maßnahme-Nr.:	4240125001 Außenanlage Sportgebäude	Nutzungsdauer 35 Jahre
Erläuterung:	Neubau Stellfläche und Notausfahrt	

Ein- und Auszahlungsübersicht

	Ansatz 2025	Planwert 2026	Planwert 2027	Planwert 2028	Planwert 2029	Bisher ber.	Gesamt VE	VE 2026	VE 2027	VE 2028	VE 2029	Gesamt Invest.
	1	2	3	4	5	6	7	8	9	10	11	12
Einzahlungen	0	0	0	0	0	0,00	0	0	0	0	0	0,00
Auszahlungen	25.000	0	0	0	0	0,00	0	0	0	0	0	25.000,00

Investitionsobjekte Gesamt

	Ansatz 2025	Planwert 2026	Planwert 2027	Planwert 2028	Planwert 2029	Bisher ber.	Gesamt VE	VE 2026	VE 2027	VE 2028	VE 2029	Gesamt Invest.
	1	2	3	4	5	6	7	8	9	10	11	12
42401.78521000 Auszahlungen für den Erwerb bebauter Grundstücke und grundstücksgleicher Rechte	25.000	0	0	0	0	0,00	0	0	0	0	0	25.000,00
Saldo	-25.000	0	0	0	0	0,00	0	0	0	0	0	-25.000,00

Folgekosten Bestände

	Bezeichnung	Ansatz 2025	AO-Soll 2025	Vorm.AO-Soll 2025	Verfügbar 2025	Planwert 2026 - 2028
	1	2	3	4	5	6
42401. 53400001	Abschreibungen auf bebaute Grundstücke und grundstücksgleiche Rechte - Folgekosten Neuinvestitionen	0	0,00	0,00	0,00	800

Anlagevermögen Bestände

	Bezeichnung	Ansatz 2025	AO-Soll 2025	Vorm.AO-Soll 2025	Verfügbar 2025.	Inventar-Nr.
	1	2	3	4	5	6
42401. 03500000	Bebaute Grundstücke und grundstücksgleiche Rechte mit Sportanlagen	25.000	0,00	0,00	25.000,00	

Maßnahme-Nr.: 5410100001 Ansparung pauschale Straßenausbaubeiträge § 8a Abs.4 KAG M-V

Erläuterung:

2025-2028 Planung 21.700 €

Auszahlung seit 2020

22.113,65 € in 2020

21.957,07 € in 2021

21.811,59 € in 2022

21.726,81 € in 2023

21.728,80 € in 2024

= 109.337,92 € -> nicht verwendet

2025: Verwendung für Gehweg + Straßenlampe Oetteliner Weg 5410124001

Ein- und Auszahlungsübersicht

	Ansatz 2025	Planwert 2026	Planwert 2027	Planwert 2028	Planwert 2029	Bisher ber.	Gesamt VE	VE 2026	VE 2027	VE 2028	VE 2029	Gesamt Invest.
	1	2	3	4	5	6	7	8	9	10	11	12
Einzahlungen	21.700	21.700	21.700	21.700	0	87.609,12	0	0	0	0	0	196.109,12
Auszahlungen	0	0	0	0	0	0,00	0	0	0	0	0	0,00

Investitionsobjekte Gesamt

	Ansatz 2025	Planwert 2026	Planwert 2027	Planwert 2028	Planwert 2029	Bisher ber.	Gesamt VE	VE 2026	VE 2027	VE 2028	VE 2029	Gesamt Invest.
	1	2	3	4	5	6	7	8	9	10	11	12
54101.68242000 Beiträge und ähnliche Entgelte vom Land (Ausgleich nach § 8a Abs. 2 u. 4 KAG M-V)	21.700	21.700	21.700	21.700	0	87.609,12	0	0	0	0	0	196.109,12
Saldo	21.700	21.700	21.700	21.700	0	87.609,12	0	0	0	0	0	196.109,12

Anlagevermögen Bestände

	Bezeichnung	Ansatz 2025	AO-Soll 2025	Vorm.AO-Soll 2025	Verfügbar 2025.	Inventar-Nr.
	1	2	3	4	5	6
54101. 23320001	Anzahlungen auf Sonderposten aus Beiträgen und ähnlichen Entgelten (Ausgleich nach § 8a Abs. 4 KAG M-V)	21.700	0,00	0,00	21.700,00	

Maßnahme-Nr.:	5410124001 Neubau Gehweg + Straßenlaterne Oetteliner Weg	Nutzungsdauer 35 Jahre
Erläuterung:	Neubau 75m Gehweg + Straßenlaterne Finanzierung über pauschale Straßenausbaubeiträge 541010000	
Bildung HHR mit Jahresabschluss 2024	Baukosten: Ansatz 37.500 € AO-Soll 5.044,89 € HHR 32.455,11 €	
Planung 2025:	Baukosten 49.560,50 € + Ing. 6.704,09 € = 56.264,59 € bereits 2024 gebucht 5.044,89 € + HHR aus 2024 32.455,11 € -> Plan 2025 +18.800 €	

Ein- und Auszahlungsübersicht

	Ansatz 2025	Planwert 2026	Planwert 2027	Planwert 2028	Planwert 2029	Bisher ber.	Gesamt VE	VE 2026	VE 2027	VE 2028	VE 2029	Gesamt Invest.
	1	2	3	4	5	6	7	8	9	10	11	12
Einzahlungen	0	0	0	0	0	0,00	0	0	0	0	0	0,00
Auszahlungen	18.800	0	0	0	0	0,00	0	0	0	0	0	56.300,00

Investitionsobjekte Gesamt

	Ansatz 2025	Planwert 2026	Planwert 2027	Planwert 2028	Planwert 2029	Bisher ber.	Gesamt VE	VE 2026	VE 2027	VE 2028	VE 2029	Gesamt Invest.
	1	2	3	4	5	6	7	8	9	10	11	12
54101.78532000 Auszahlungen für Baumaßnahmen (Herstellungskosten) Infrastrukturvermögen	18.800	0	0	0	0	0,00	0	0	0	0	0	56.300,00
Saldo	-18.800	0	0	0	0	0,00	0	0	0	0	0	-56.300,00

Folgekosten Bestände

	Bezeichnung	Ansatz 2025	AO-Soll 2025	Vorm.AO-Soll 2025	Verfügbar 2025	Planwert 2026 - 2028
	1	2	3	4	5	6
54101. 53500001	Abschreibungen auf das Infrastrukturvermögen - Folgekosten Neuinvestitionen	0	0,00	0,00	0,00	1.700

Anlagevermögen Bestände

	Bezeichnung	Ansatz 2025	AO-Soll 2025	Vorm.AO-Soll 2025	Verfügbar 2025.	Inventar-Nr.
	1	2	3	4	5	6
54101. 09600002	Anlagen im Bau - Tiefbau (Infrastruktur)	18.800	0,00	0,00	18.800,00	

Maßnahme-Nr.: 5510125001 Motorsense

Nutzungsdauer 8 Jahre

Ein- und Auszahlungsübersicht

	Ansatz 2025	Planwert 2026	Planwert 2027	Planwert 2028	Planwert 2029	Bisher ber.	Gesamt VE	VE 2026	VE 2027	VE 2028	VE 2029	Gesamt Invest.
	1	2	3	4	5	6	7	8	9	10	11	12
Einzahlungen	0	0	0	0	0	0,00	0	0	0	0	0	0,00
Auszahlungen	1.300	0	0	0	0	0,00	0	0	0	0	0	1.300,00

Investitionsobjekte Gesamt

	Ansatz 2025	Planwert 2026	Planwert 2027	Planwert 2028	Planwert 2029	Bisher ber.	Gesamt VE	VE 2026	VE 2027	VE 2028	VE 2029	Gesamt Invest.
	1	2	3	4	5	6	7	8	9	10	11	12
55101.78571000 Auszahlungen für bewegliche Sachen des Anlagevermögens über einem Wert von 410 € netto	1.300	0	0	0	0	0,00	0	0	0	0	0	1.300,00
Saldo	-1.300	0	0	0	0	0,00	0	0	0	0	0	-1.300,00

Folgekosten Bestände

	Bezeichnung	Ansatz 2025	AO-Soll 2025	Vorm.AO-Soll 2025	Verfügbar 2025	Planwert 2026 - 2028
	1	2	3	4	5	6
55101. 53852001	Abschreibungen auf Betriebsausstattung - Folgekosten Neuinvestitionen	0	0,00	0,00	0,00	200

Anlagevermögen Bestände

	Bezeichnung	Ansatz 2025	AO-Soll 2025	Vorm.AO-Soll 2025	Verfügbar 2025.	Inventar-Nr.
	1	2	3	4	5	6
55101. 08200000	Betriebs- und Geschäftsausstattung	1.300	0,00	0,00	1.300,00	

Maßnahme-Nr.: 5510125002 GWG-Ausstattung unter 410 € netto

Nutzungsdauer 1 Jahr

Ein- und Auszahlungsübersicht

	Ansatz 2025	Planwert 2026	Planwert 2027	Planwert 2028	Planwert 2029	Bisher ber.	Gesamt VE	VE 2026	VE 2027	VE 2028	VE 2029	Gesamt Invest.
	1	2	3	4	5	6	7	8	9	10	11	12
Einzahlungen	0	0	0	0	0	0,00	0	0	0	0	0	0,00
Auszahlungen	500	0	0	0	0	0,00	0	0	0	0	0	500,00

Investitionsobjekte Gesamt

	Ansatz 2025	Planwert 2026	Planwert 2027	Planwert 2028	Planwert 2029	Bisher ber.	Gesamt VE	VE 2026	VE 2027	VE 2028	VE 2029	Gesamt Invest.
	1	2	3	4	5	6	7	8	9	10	11	12
55101.78572000 Auszahlungen für bewegliche Sachen des Anlagevermögens bis zu einem Wert von 410 € netto	500	0	0	0	0	0,00	0	0	0	0	0	500,00
Saldo	-500	0	0	0	0	0,00	0	0	0	0	0	-500,00

Folgekosten Bestände

	Bezeichnung	Ansatz 2025	AO-Soll 2025	Vorm.AO-Soll 2025	Verfügbar 2025	Planwert 2026 - 2028
	1	2	3	4	5	6
55101. 53852001	Abschreibungen auf Betriebsausstattung - Folgekosten Neuinvestitionen	500	0,00	0,00	500,00	0

Anlagevermögen Bestände

	Bezeichnung	Ansatz 2025	AO-Soll 2025	Vorm.AO-Soll 2025	Verfügbar 2025.	Inventar-Nr.
	1	2	3	4	5	6
55101. 08270000	Geringwertige Vermögensgegenstände	500	0,00	0,00	500,00	

Maßnahme-Nr.: 5730125001 Geschirrspüler

Nutzungsdauer 10 Jahre

Ein- und Auszahlungsübersicht

	Ansatz 2025	Planwert 2026	Planwert 2027	Planwert 2028	Planwert 2029	Bisher ber.	Gesamt VE	VE 2026	VE 2027	VE 2028	VE 2029	Gesamt Invest.
	1	2	3	4	5	6	7	8	9	10	11	12
Einzahlungen	0	0	0	0	0	0,00	0	0	0	0	0	0,00
Auszahlungen	3.000	0	0	0	0	0,00	0	0	0	0	0	3.000,00

Investitionsobjekte Gesamt

	Ansatz 2025	Planwert 2026	Planwert 2027	Planwert 2028	Planwert 2029	Bisher ber.	Gesamt VE	VE 2026	VE 2027	VE 2028	VE 2029	Gesamt Invest.
	1	2	3	4	5	6	7	8	9	10	11	12
57301.78571000 Auszahlungen für bewegliche Sachen des Anlagevermögens über einem Wert von 410 € netto	3.000	0	0	0	0	0,00	0	0	0	0	0	3.000,00
Saldo	-3.000	0	0	0	0	0,00	0	0	0	0	0	-3.000,00

Folgekosten Bestände

	Bezeichnung	Ansatz 2025	AO-Soll 2025	Vorm.AO-Soll 2025	Verfügbar 2025	Planwert 2026 - 2028
	1	2	3	4	5	6
57301. 53853001	Abschreibungen auf Geschäftsausstattung - Folgekosten Neuinvestitionen	0	0,00	0,00	0,00	300

Anlagevermögen Bestände

	Bezeichnung	Ansatz 2025	AO-Soll 2025	Vorm.AO-Soll 2025	Verfügbar 2025.	Inventar-Nr.
	1	2	3	4	5	6
57301. 08200000	Betriebs- und Geschäftsausstattung	3.000	0,00	0,00	3.000,00	

Maßnahme-Nr.: 611000001 Infrastrukturpauschale

Erläuterung:

2025-2028 Planung 53.200 €

Auszahlung seit 2020

22.548,65 € in 2020

15.703,56 € in 2021

13.569,48 € in 2022

21.630,95 € in 2023

16.287,12 € in 2024

= 89.739,76 € davon 2021 16.085,69 € für LW-Brunnen Gr. Schwiesow (1.)

2023 41.041,17 € für LW-Brunnen Gr. Schwiesow (2.), LW-Brunnen Kl. Schwiesow

2024 8.000,00 € für Restarbeiten Gr. Schwiesow (2.) 4 T€, LW-Brunnen Kl. Schwiesow 4 T€

= 24.612,90 € Restbetrag zur Verfügung

Ein- und Auszahlungsübersicht

	Ansatz 2025	Planwert 2026	Planwert 2027	Planwert 2028	Planwert 2029	Bisher ber.	Gesamt VE	VE 2026	VE 2027	VE 2028	VE 2029	Gesamt Invest.
	1	2	3	4	5	6	7	8	9	10	11	12
Einzahlungen	15.500	15.500	15.500	15.500	0	73.452,64	0	0	0	0	0	150.952,64
Auszahlungen	0	0	0	0	0	0,00	0	0	0	0	0	0,00

Investitionsobjekte Gesamt

	Ansatz 2025	Planwert 2026	Planwert 2027	Planwert 2028	Planwert 2029	Bisher ber.	Gesamt VE	VE 2026	VE 2027	VE 2028	VE 2029	Gesamt Invest.
	1	2	3	4	5	6	7	8	9	10	11	12
61100.68142001 Investitionszuwendungen vom Land - Infrastrukturpauschale	15.500	15.500	15.500	15.500	0	73.452,64	0	0	0	0	0	150.952,64
Saldo	15.500	15.500	15.500	15.500	0	73.452,64	0	0	0	0	0	150.952,64

Anlagevermögen Bestände

	Bezeichnung	Ansatz 2025	AO-Soll 2025	Vorm.AO-Soll 2025	Verfügbar 2025.	Inventar-Nr.
	1	2	3	4	5	6
61100. 20130000	Zweckgebundene Kapitalrücklage aus Zuweisungen nach §§ 23 und 24 des FAG M-V (Infrastrukturpauschale)	15.500	0,00	0,00	15.500,00	

Stellenplan Haushaltsjahr 2025						
Lfd. Nr.	Bezeichnung der Stelle Amts-/ Funktionsbezeichnung	Anzahl und Bewertung im Hauhaltsvorjahr	Tatsächliche Besetzung am 30.Juni des Haushaltsvorjahres	Anzahl und Bewertung im Haushaltsjahr	Stellenplanvermerke	Bemerkungen
1	2	3	4	5	6	7
	Öffentliches Grün					
1	Gemeindearbeiter	0,058 / GV	0,058 / GV	0,058 / GV		1 Geringverdiener / Mindestlohn

Stellenplanquerschnitt zum Stellenplan Haushaltsjahr 2025																																						
Teil haushalt	Organisationseinheit	Beamte (Besoldungsgruppen) ²															Beschäftigte (Entgeltgruppen) ²														Ins gesamt							
		B7	B6	B5	B3	B2	B1	A16	A15	A14	A13	A12	A11	A10	A9	A8	A7	A6	15	14	13	12	11	10	09b	09a	08	07	06	05		04	03	02	01	GV		
3	Öffentliches Grün																																			0,058	0,058	
	Summe Haushaltsjahr																																			0,058	0,058	
	Summe Vorjahr																																				0,058	0,058
	mehr																																					
	weniger																																					

¹ Anzugeben ist das Haushaltsjahr

² Es sind nur die Besoldungs- und Entgeltgruppen auszuweisen, für die im Stellenplan Stellen geplant werden. Bei Bedarf ist der Stellenplanquerschnitt um weitere Entgeltgruppen, beispielsweise nach dem Tarifvertrag für den öffentlichen Dienst- Sozial- und Erziehungsdienst, zu ergänzen.

Übersicht über die aus Verpflichtungsermächtigungen voraussichtlich fällig werdenden Auszahlungen				
Verpflichtungsermächtigungen (gemäß § 1 Absatz 2 GemHVO-Doppik)	Planungsdaten 2026	Planungsdaten 2027	Planungsdaten 2028	Planungsdaten 2029
	in €			
	1	2	3	4
im Haushaltsjahr 2022	0	-	-	-
im Haushaltsjahr 2023	0	0	-	-
im Haushaltsjahr 2024	0	0	0	-
im Haushaltsjahr 2025	0	0	0	0
Summe	0	0	0	0

Übersicht über den voraussichtlichen Stand der Verbindlichkeiten						Erläuterungen	
Nr.	Art (gemäß § 47 Abs. 5 Nummer 4 GemHVO-Doppik)	Voraussichtlicher Stand zu Beginn 2025	Tilgung		Kreditaufnahmen a) Neuaufnahme b) Umschuldung	Voraussichtlicher Stand zum Ende 2025	Kontonummer
			a) planmäßig	b) Umschuldung			
				in €			
		1	2	3	4		
1.1	Verbindlichkeiten aus Kreditaufnahmen für Investitionen und Investitionsförderungsmaßnahmen ohne Vorgänge, die diesen wirtschaftlich gleichkommen	0,00	a) 0 b) 0 c) 0	a) 0 b) 0		0	311-319
1.2	Verbindlichkeiten aus Vorgängen, die Kreditaufnahmen für Investitionen und Investitionsförderungsmaßnahmen wirtschaftlich gleichkommen	0,00	a) 0 b) 0 c) 0	a) 0 b) 0		0	331-337
2.1	Verbindlichkeiten aus Kassenkrediten ohne Vorgänge, die diesen wirtschaftlich gleichkommen	0,00	X			0	321-329, 37431
2.2	Verbindlichkeiten aus Vorgänge, die Kassenkrediten wirtschaftlich gleichkommen	0,00				0	338
Verbindlichkeiten aus Kreditaufnahmen (Summe der Nummern 1.1 bis 2.2)		0,00				0	

Übersicht über den voraussichtlichen Stand der Rückstellungen						Erläuterungen
Nr.	Art (gemäß § 47 Absatz 5 Nummer 3 GemHVO-Doppik)	Stand zu Beginn 2025	Inanspruchnahme/ Auflösung	Zuführung	Stand zum Ende 2025	Kontonummer
		in €				
		1	2	3	4	
1	Rückstellungen für Pensionen und ähnliche Verpflichtungen	0	0	0	0	24
2	Steuerrückstellungen	0	0	0	0	25
3	Sonstige Rückstellungen	0	0	0	0	27-29
4	Summe	0	0	0	0	

Übersicht über die Zusammensetzung und Entwicklung des Saldos der liquiden Mittel und der Kassenkredite im Haushaltsjahr 2025					
Nr.		laufende	Ein- und Auszahlungen	durchlaufende Gelder	Summe
		Ein- und Auszahlungen	aus	und ungeklärte	
			Investitionstätigkeit	Zahlungsvorgänge	
in €					
		1	2	3	4
1	Forderungen zum 31. Dezember des Haushaltsvorjahres (§ 47 Absatz 4 Nummer 2.2.6.1 GemHVO-Doppik)				1.140.510
2	- Verbindlichkeiten und Verbindlichkeiten aus Kassenkrediten zum 31. Dezember des Haushaltsvorjahres (§ 47 Absatz 5 Nummer 4.2.2, Nummer 4.3 und 4.7 bis 4.10 GemHVO-Doppik)				0
3	= Saldo der liquiden Mittel und der Kassenkredite zum 31. Dezember des Haushaltsvorjahres	1.091.575	48.935	0	1.140.510
4	+ Korrektur des Vortrages	0	0	0	
5	= Bereinigter Saldo der liquiden Mittel und der Kassenkredite zum 31. Dezember des Haushaltsvorjahres	1.091.575	48.935	0	1.140.510
6	+ jahresbezogener Saldo der laufenden Ein- und Auszahlungen (§ 3 Absatz 1 Satz 1 Nummer 37 GemHVO-Doppik)	-65.900			-65.900
7	+ Saldo der Ein- und Auszahlungen aus Investitionstätigkeit (§ 3 Absatz 1 Satz 1 Nummer 29 GemHVO-Doppik)		-22.500		-22.500
8	+ Saldo der Ein- und Auszahlungen aus Krediten für Investitionen und Investitionsförderungsmaßnahmen (ohne planmäßige Tilgung)		0		0
9	+ Saldo der durchlaufenden Gelder und ungeklärten Zahlungsvorgängen (§ 3 Absatz 1 Satz 1 Nummer 35 GemHVO-Doppik)			0	0
10	= Saldo der liquiden Mittel und der Kassenkredite zum 31. Dezember des Haushaltsjahres	1.025.675	26.435	0	1.052.110
Kontrollrechnung:					
11	Liquide Mittel zum 31. Dezember des Haushaltsjahres (§ 47 Absatz 4 Satz 1 Nummer 2.4 GemHVO-Doppik)				1.052.110
12	- Kassenkredite zum 31. Dezember des Haushaltsjahres				0
13	= Saldo der liquiden Mittel und der Kassenkredite zum 31. Dezember des Haushaltsjahres				1.052.110

Übersicht über die Zusammensetzung und Entwicklung des Saldos der liquiden Mittel und der Kassenkredite im Finanzplanungszeitraum (2023 - 2028)							
Nr.		Ergebnisse	Ansätze einschl. Nachträge 2024	Ansätze 2025	Planungsdaten 2026	Planungsdaten 2027	Planungsdaten 2028
		2023					
		in €					
		1	2	3	4	5	6
1	Forderungen zum 31. Dezember des Haushaltsvorjahres (§ 47 Absatz 4 Nummer 2.2.6.1 GemHVO-Doppik)	1.344.146,17	1.204.410	1.140.510	1.052.110	1.011.710	977.610
2	- Verbindlichkeiten aus Kassenkrediten zum 31. Dezember des Haushaltsvorjahres (§ 47 Absatz 5 Nummer 4.2.2, Nummer 4.3 und 4.7 bis 4.10 GemHVO-Doppik)	0,00	0	0	0	0	0
3	= Saldo der liquiden Mittel und der Kassenkredite zum 31. Dezember des Haushaltsvorjahres	1.344.146,17	1.204.410	1.140.510	1.052.110	1.011.710	977.610
4	Saldo laufende Ein- und Auszahlungen zum 31. Dezember des Haushaltsvorjahres	1.242.527,86	1.100.475	1.091.575	1.025.675	948.075	876.775
5	+ Korrektur des Vortrages	0,00	0	0	0	0	0
6	+ jahresbezogener Saldo der laufenden Ein- und Auszahlungen (§ 3 Absatz 1 Satz 1 Nummer 37 GemHVO-Doppik)	-142.052,88	-8.900	-65.900	-77.600	-71.300	-66.300
7	+ Saldo laufende Ein- und Auszahlungen zum 31. Dezember des Haushaltsjahres	1.100.474,98	1.091.575	1.025.675	948.075	876.775	810.475
8	Saldo der Ein- und Auszahlungen aus Investitionstätigkeit zum 31. Dezember des Haushaltsvorjahres	101.618,31	103.935	48.935	26.435	63.635	100.835
9	+ Korrektur des Vortrages	0,00	0	0	0	0	0
10	+ Saldo der Ein- und Auszahlungen aus Investitionstätigkeit (§ 3 Absatz 1 Satz 1 Nummer 29 GemHVO-Doppik)	2.316,59	-55.000	-22.500	37.200	37.200	37.200
11	+ Saldo der Ein- und Auszahlungen aus Krediten für Investitionen und Investitionsförderungsmaßnahmen (ohne planmäßige Tilgung)	0,00	0	0	0	0	0
12	+ Saldo der Ein- und Auszahlungen aus Investitionstätigkeit zum 31. Dezember des Haushaltsjahres	103.934,90	48.935	26.435	63.635	100.835	138.035
13	Saldo der durchlaufenden Gelder und ungeklärten Zahlungsvorgängen zum 31. Dezember des Haushaltsvorjahres	0,00	0	0	0	0	0
14	+ Korrektur des Vortrages	0,00	0,00	0,00	0,00	0,00	0,00
15	+ Saldo der durchlaufenden Gelder und ungeklärten Zahlungsvorgängen (§ 3 Absatz 1 Satz 1 Nummern 35 GemHVO-Doppik)	0,00	0,00	0,00	0,00	0,00	0,00
16	+ Saldo der durchlaufenden Gelder und ungeklärten Zahlungsvorgängen zum 31. Dezember des Haushaltsjahres	0,00	0	0	0	0	0
17	= Saldo der liquiden Mittel und der Kassenkredite zum 31. Dezember des Haushaltsjahres	1.204.409,88	1.140.510	1.052.110	1.011.710	977.610	948.510

Übersicht über Erträge und Aufwendungen zum Ergebnishaushalt								Erläute- rung
Nr.	Ertrags- und Aufwandsarten (gemäß § 2 Absatz 1 GemHVO-Doppik)	Ergebnisse	Ansätze einschl. Nachträge 2024	Ansatz 2025	Planungsdaten 2026	Planungsdaten 2027	Planungsdaten 2028	Konto- nummer
		in €						
		1	2	3	4	5	6	
1	+ Steuern und ähnliche Abgaben	302.797,02	326.600	330.700	336.200	343.200	350.000	40
	darunter:							
	1.1 Grundsteuer A	10.644,18	10.400	10.400	10.400	10.400	10.400	4011
	1.2 Grundsteuer B	18.048,20	17.900	17.900	17.900	17.900	17.900	4012
	1.3 Gewerbesteuer	146.889,82	167.200	165.700	165.700	165.700	165.700	4013
	1.4 Gemeindeanteil an der Einkommensteuer	118.928,09	121.100	127.000	132.300	139.100	145.800	4021
	1.5 Gemeindeanteil an der Umsatzsteuer	6.657,98	8.400	8.400	8.600	8.800	8.900	4022
	1.6 Sonstige Gemeindesteuern	1.628,75	1.600	1.300	1.300	1.300	1.300	403
	1.7 Ausgleichsleistungen vom Land	0,00	0	0	0	0	0	4052
	1.8 Leistungen des Landes aus der Umsetzung des 4. Gesetzes für moderne Dienstleistungen am Arbeitsmarkt	0,00	0	0	0	0	0	40541
2	+ Zuwendungen, allgemeine Umlagen und sonstige Transfererträge	124.881,10	96.500	146.700	141.500	144.400	146.200	41
	darunter:							
	2.1 Schlüsselzuweisungen	76.134,37	43.900	79.300	72.600	75.500	77.300	411
	2.2 Bedarfszuweisungen	0,00	0	0	0	0	0	412
	2.3 Sonstige allgemeine Zuweisungen	0,00	0	0	0	0	0	413
	2.4 Zuweisungen und Zuschüsse für laufende Zwecke	0,00	0	10.000	10.000	10.000	10.000	414
	2.5 Allgemeine Umlagen vom Land	0,00	0	0	0	0	0	4161
	2.6 Allgemeine Umlagen von Gemeinden und Gemeindeverbänden	0,00	0	0	0	0	0	4162
	2.7 Erträge aus der Auflösung von Sonderposten	48.746,73	52.600	57.400	58.900	58.900	58.900	415
3	+ Erträge der sozialen Sicherung	0,00	0	0	0	0	0	42
	darunter:							
	3.1 Ersatz von sozialen Leistungen außerhalb von Einrichtungen	0,00	0	0	0	0	0	421
	3.2 Ersatz von sozialen Leistungen in Einrichtungen	0,00	0	0	0	0	0	422
	3.3 Kostenbeteiligung und -erstattung im Bereich des SGB XII und anderer sozialer Leistungen	0,00	0	0	0	0	0	423
	3.4 Kostenbeteiligung und -erstattung im Bereich des SGB VIII und anderer Jugendhilfe	0,00	0	0	0	0	0	424
	3.5 Kostenerstattungen von anderen Sozialhilfeträgern	0,00	0	0	0	0	0	425
	3.6 Aufgabenbezogene Leistungsbeteiligung nach dem SGB II	0,00	0	0	0	0	0	426
	3.7 Zuweisungen und Zuschüsse für laufende Zwecke im Bereich der sozialen Sicherung	0,00	0	0	0	0	0	427
4	+ Öffentlich-rechtliche Leistungsentgelte	32.682,06	24.700	24.700	24.700	24.700	24.700	43
	darunter:							
	4.1 Verwaltungsgebühren einschließlich Erstattung von Auslagen	0,00	0	0	0	0	0	431
	4.2 Benutzungsgebühren, Beiträge (soweit diese nicht in einem Sonderposten zu erfassen sind) und ähnliche Entgelte, Kostenerstattungen	25.414,97	17.500	17.500	17.500	17.500	17.500	432
	4.3 Erträge aus der Auflösung von Sonderposten für Beiträge und ähnliche Entgelte	7.267,09	7.200	7.200	7.200	7.200	7.200	437
5	+ Privatrechtliche Leistungsentgelte	34.020,26	34.800	24.800	24.800	24.800	24.800	441, 443-445
	darunter:							
	5.1 Privatrechtliche Leistungsentgelte	34.020,26	34.800	24.800	24.800	24.800	24.800	441
	5.2 Erträge aus der Auflösung von Sonderposten für Baukostenzuschüsse und ähnliche Entgelte	0,00	0	0	0	0	0	443
6	+ Kostenerstattungen und Kostenumlagen	756,76	600	500	500	500	400	442, 447-448
7	+ Andere aktivierte Eigenleistungen	0,00	0	0	0	0	0	452
8	+ Zinserträge und sonstige Finanzerträge	595,18	500	500	500	500	500	47
	darunter:							
	8.1 Zinserträge	0,00	0	0	0	0	0	471-472
	8.2 Sonstige Finanzerträge	595,18	500	500	500	500	500	473-479
9	+ Sonstige Erträge und Saldo Bestandsveränderungen	22.590,94	5.900	6.600	6.600	6.600	6.600	451, 46
	darunter:							
	9.1 Erträge aus der Veräußerung von Vermögensgegenständen des Anlagevermögens und des Umlaufvermögens	0,00	0	0	0	0	0	461
	9.2 Erträge aus der Auflösung von Wertberichtigungen, Sonderposten und Rückstellungen	24,73	0	0	0	0	0	4661
	9.3 Erhöhung oder Verminderung des Bestandes an fertigen und unfertigen Erzeugnissen (Saldo)	0,00	0	0	0	0	0	
10	Summe der Erträge (Summe der Nummern 1 bis 9)	518.323,32	489.600	534.500	534.800	544.700	553.200	
11	- Personalaufwendungen	15.871,65	22.500	25.800	25.800	25.800	25.500	50
	darunter:							
	11.1 Zuführungen zu Pensionsrückstellungen u.ä. Verpflichtungen	0,00	0	0	0	0	0	507

Übersicht über Erträge und Aufwendungen zum Ergebnishaushalt								Erläute- rung
Nr.	Ertrags- und Aufwandsarten (gemäß § 2 Absatz 1 GemHVO-Doppik)	Ergebnisse	Ansätze einschl. Nachträge 2024	Ansatz 2025	Planungsdaten 2026	Planungsdaten 2027	Planungsdaten 2028	Konto- nummer
		in €						
12	– Versorgungsaufwendungen	0,00	0	0	0	0	0	51
13	– Aufwendungen für Sach- und Dienstleistungen	77.264,61	114.200	185.300	174.800	174.800	174.800	52
	darunter:							
	13.1 Aufwendungen für Energie, Wasser, Abwasser und Abfall	20.109,66	15.300	16.200	16.200	16.200	16.200	522
	13.2 Aufwendungen für Unterhaltung und Bewirtschaftung	23.039,14	27.900	109.500	103.000	103.000	103.000	523
14	– Abschreibungen	93.936,22	94.800	104.400	106.900	105.600	105.500	53
15	– Zuwendungen, Umlagen und sonstige Transferaufwendungen	250.151,67	284.700	312.100	333.300	336.900	340.700	54
	darunter:							
	15.1 Zuweisungen und Zuschüsse für laufende Zwecke	57.036,48	64.200	74.200	74.200	74.200	74.200	541
	15.2 Schuldendiensthilfen	0,00	0	0	0	0	0	542
	15.3 Gewerbesteuerumlage	13.566,65	15.400	15.300	15.300	15.300	15.300	5431
	15.4 Allgemeine Umlagen an das Land	0,00	0	0	0	0	0	5441
	15.5 Allgemeine Umlagen an Landkreise	139.871,89	158.500	166.600	182.400	185.100	187.200	54421
	15.6 Allgemeine Umlagen an das Amt	39.676,65	46.600	56.000	61.400	62.300	64.000	54422
	15.7 Allgemeine Umlagen an Zweckverbände	0,00	0	0	0	0	0	5443
	15.8 Allgemeine Umlagen an Sonstige	0,00	0	0	0	0	0	5449
16	– Aufwendungen der sozialen Sicherung	0,00	0	0	0	0	0	55
	darunter:							
	16.1 Leistungen nach SGB II	0,00	0	0	0	0	0	551
	16.2 Kostenbeteiligungen und -erstattungen nach SGB II	0,00	0	0	0	0	0	552
	16.3 Leistungen nach SGB XII	0,00	0	0	0	0	0	553
	16.4 Kostenbeteiligungen und -erstattungen nach SGB XII	0,00	0	0	0	0	0	554
	16.5 Leistungen nach SGB VIII	0,00	0	0	0	0	0	555
	16.6 Kostenbeteiligungen und -erstattungen nach SGB VIII	0,00	0	0	0	0	0	556
	16.7 Sonstige soziale Leistungen	0,00	0	0	0	0	0	557
	16.8 Kostenbeteiligungen und -erstattungen für sonstige soziale Leistungen	0,00	0	0	0	0	0	558
	16.9 Zuweisungen und Zuschüsse für laufende Zwecke des Bereichs soziale Sicherung	0,00	0	0	0	0	0	559
17	– Zinsaufwendungen und sonstige Finanzaufwendungen	18,00	0	0	0	0	0	57
	darunter:							
	17.1 Zinsaufwendungen	0,00	0	0	0	0	0	571-578
	17.2 Sonstige Finanzaufwendungen	18,00	0	0	0	0	0	579
18	– Sonstige Aufwendungen	26.880,56	17.300	12.600	12.400	12.400	12.400	56
19	Summe der Aufwendungen (Summe der Nummern 11 bis 18)	464.122,71	533.500	640.200	653.200	655.500	658.900	
20	Jahresergebnis (Jahresüberschuss/ Jahresfehlbetrag) vor Veränderung der Rücklagen (Saldo der Nummern 10 und 19)	54.200,61	-43.900	-105.700	-118.400	-110.800	-105.700	
21	– Einstellung in die Kapitalrücklage	0,00	0	0	0	0	0	592
22	+ Entnahme aus der Kapitalrücklage	800,48	0	0	0	0	0	492
	darunter:							
	22.1 Entnahme aus der zweckgebundenen Kapitalrücklage aus investiv gebundenen Zuweisungen	0,00	0	0	0	0	0	4922
	22.2 Entnahme aus der zweckgebundenen Kapitalrücklage aus Zuweisungen nach §§ 23, 24 FAG M-V	800,48	0	0	0	0	0	4923
23	– Einstellung in die Rücklage für Belastungen aus dem kommunalen Finanzausgleich	42.947,44	38.700	24.800	3.500	0	0	593
24	+ Entnahme aus der Rücklage für Belastungen aus dem kommunalen Finanzausgleich	0,00	0	42.900	38.700	24.800	3.500	493
25	Jahresergebnis (Jahresüberschuss/Jahresfehlbetrag, Nummer 20 zuzüglich Nummern 22 und 24 abzüglich Nummern 21 und 23)	12.053,65	-82.600	-87.600	-83.200	-86.000	-102.200	
	nachrichtlich:							
26	Ergebnisvortrag aus dem Haushaltsvorjahr	821.914,08	833.968	751.368	663.768	580.568	494.568	
27	Ergebnis (Überschuss/Fehlbetrag) zum 31. Dezember des Haushaltsjahres (Summe der Nummern 25 und 26)	833.967,73	751.368	663.768	580.568	494.568	392.368	

Teilhaushalt 1 Teilhaushalt 1 Hauptverwaltung
verantwortlich: Frau Mickschat

Dem Teilhaushalt zugeordnete Produkte: 28100 Heimat- und sonstige Kulturpflege, 36600 Einrichtungen der Kinder- und Jugendarbeit, 42401 Kommunale Sportstätten und Bäder, 57301 Kommunale allgemeine Einrichtungen und Unternehmen, 11400 Zentrale Dienste, 36100 Förderung von Kindern in Tageseinrichtungen und in Tagespflege, 11104 Gremien, 12100 Wahlen, 21100 Grundschulen, 21500 Regionale Schulen, 42100 Förderung des Sports

Teilergebnishaushalt									
Nr.	Ertrags- und Aufwandsarten (gemäß § 4 Absatz 5 GemHVO-Doppik)	Summe aller Produkte	1	Wesentlich	Wesentlich	Wesentlich	Wesentlich	Sonstig	Sonstig
			Teilhaushalt 1 Hauptverwaltung	21100 Grundschulen	21500 Regionale Schulen	36100 Förderung von Kindern in Tageseinrichtun- gen und in Tagespflege	57301 Kommunale allgemeine Einrichtungen und Unternehmen	11104 Gremien	12100 Wahlen
in €									
1	+ Steuern und ähnliche Abgaben	0	0	0	0	0	0	0	0
2	+ Zuwendungen, allgemeine Umlagen und sonstige Transfererträge	12.500	12.500	0	0	0	6.900	0	0
3	+ Erträge der sozialen Sicherung	0	0	0	0	0	0	0	0
4	+ Öffentlich-rechtliche Leistungsentgelte	0	0	0	0	0	0	0	0
5	+ Privatrechtliche Leistungsentgelte	3.000	3.000	0	0	0	3.000	0	0
6	+ Kostenerstattungen und Kostenumlagen	500	500	0	0	0	0	0	100
7	+ Andere aktivierte Eigenleistungen	0	0	0	0	0	0	0	0
8	+ Zinserträge und sonstige Finanzerträge	0	0	0	0	0	0	0	0
9	+ Sonstige Erträge	0	0	0	0	0	0	0	0
10	Summe der Erträge (Summe der Nummern 1 bis 9)	16.000	16.000	0	0	0	9.900	0	100
11	- Personalaufwendungen	16.000	16.000	0	0	0	0	15.700	300
12	- Versorgungsaufwendungen	0	0	0	0	0	0	0	0
13	- Aufwendungen für Sach- und Dienstleistungen	59.600	59.600	27.000	10.000	0	6.500	0	0
14	- Abschreibungen	21.100	21.100	900	0	0	10.500	0	300
15	- Zuwendungen, Umlagen und sonstige Transferaufwendungen	74.200	74.200	0	0	74.000	0	0	0
16	- Aufwendungen der sozialen Sicherung	0	0	0	0	0	0	0	0
17	- Zinsaufwendungen und sonstige Finanzaufwendungen	0	0	0	0	0	0	0	0
18	- Sonstige Aufwendungen	4.800	4.800	0	0	0	700	800	0
19	Summe der Aufwendungen (Summe der Nummern 11 bis 18)	175.700	175.700	27.900	10.000	74.000	17.700	16.500	600
20	Jahresergebnis des Teilhaushaltes vor Verrechnung der internen Leistungsbeziehungen und vor Veränderung der Rücklagen (Saldo der Nummern 10 und 19)	-159.700	-159.700	-27.900	-10.000	-74.000	-7.800	-16.500	-500
21	+ Erträge aus internen Leistungsbeziehungen	0	0	0	0	0	0	0	0
22	- Aufwendungen aus internen Leistungsbeziehungen	0	0	0	0	0	0	0	0
23	Jahresergebnis des Teilhaushaltes nach Verrechnung der internen Leistungsbeziehungen und vor Veränderung der Rücklagen (Nummer 20 zuzüglich Nummer 21 abzüglich Nummer 22)	-159.700	-159.700	-27.900	-10.000	-74.000	-7.800	-16.500	-500

Teilhaushalt 1 Teilhaushalt 1 Hauptverwaltung

verantwortlich: Frau Mickschat

Dem Teilhaushalt zugeordnete Produkte: 28100 Heimat- und sonstige Kulturpflege, 36600 Einrichtungen der Kinder- und Jugendarbeit, 42401 Kommunale Sportstätten und Bäder, 57301 Kommunale allgemeine Einrichtungen und Unternehmen, 11400 Zentrale Dienste, 36100 Förderung von Kindern in Tageseinrichtungen und in Tagespflege, 11104 Gremien, 12100 Wahlen, 21100 Grundschulen, 21500 Regionale Schulen, 42100 Förderung des Sports

Teilergebnishaushalt							
Nr.	Ertrags- und Aufwandsarten (gemäß § 4 Absatz 5 GemHVO-Doppik)	Sonstig	Sonstig	Sonstig	Sonstig	Sonstig	
		11400 Zentrale Dienste	28100 Heimat- und sonstige Kulturpflege	36600 Einrichtungen der Kinder- und Jugendarbeit	42100 Förderung des Sports	42401 Kommunale Sportstätten und Bäder	
in €							
1	+ Steuern und ähnliche Abgaben	0	0	0	0	0	
2	+ Zuwendungen, allgemeine Umlagen und sonstige Transfererträge	0	0	300	0	5.300	
3	+ Erträge der sozialen Sicherung	0	0	0	0	0	
4	+ Öffentlich-rechtliche Leistungsentgelte	0	0	0	0	0	
5	+ Privatrechtliche Leistungsentgelte	0	0	0	0	0	
6	+ Kostenerstattungen und Kostenumlagen	0	0	0	0	400	
7	+ Andere aktivierte Eigenleistungen	0	0	0	0	0	
8	+ Zinserträge und sonstige Finanzerträge	0	0	0	0	0	
9	+ Sonstige Erträge	0	0	0	0	0	
10	Summe der Erträge (Summe der Nummern 1 bis 9)	0	0	300	0	5.700	
11	- Personalaufwendungen	0	0	0	0	0	
12	- Versorgungsaufwendungen	0	0	0	0	0	
13	- Aufwendungen für Sach- und Dienstleistungen	300	1.500	11.900	0	2.400	
14	- Abschreibungen	600	0	800	1.600	6.400	
15	- Zuwendungen, Umlagen und sonstige Transferaufwendungen	0	0	0	200	0	
16	- Aufwendungen der sozialen Sicherung	0	0	0	0	0	
17	- Zinsaufwendungen und sonstige Finanzaufwendungen	0	0	0	0	0	
18	- Sonstige Aufwendungen	2.900	0	300	0	100	
19	Summe der Aufwendungen (Summe der Nummern 11 bis 18)	3.800	1.500	13.000	1.800	8.900	
20	Jahresergebnis des Teilhaushaltes vor Verrechnung der internen Leistungsbeziehungen und vor Veränderung der Rücklagen (Saldo der Nummern 10 und 19)	-3.800	-1.500	-12.700	-1.800	-3.200	
21	+ Erträge aus internen Leistungsbeziehungen	0	0	0	0	0	
22	- Aufwendungen aus internen Leistungsbeziehungen	0	0	0	0	0	
23	Jahresergebnis des Teilhaushaltes nach Verrechnung der internen Leistungsbeziehungen und vor Veränderung der Rücklagen (Nummer 20 zuzüglich Nummer 21 abzüglich Nummer 22)	-3.800	-1.500	-12.700	-1.800	-3.200	

Teilhaushalt 1 Teilhaushalt 1 Hauptverwaltung
verantwortlich: Frau Mickschat

Dem Teilhaushalt zugeordnete Produkte: 28100 Heimat- und sonstige Kulturpflege, 11104 Gremien, 11400 Zentrale Dienste, 36600 Einrichtungen der Kinder- und Jugendarbeit, 42401 Kommunale Sportstätten und Bäder, 57301 Kommunale allgemeine Einrichtungen und Unternehmen, 36100 Förderung von Kindern in Tageseinrichtungen und in Tagespflege, 12100 Wahlen, 21100 Grundschulen, 21500 Regionale Schulen, 42100 Förderung des Sports

Teilfinanzhaushalt									
Nr.	Ein- und Auszahlungsarten (gemäß § 4 Absatz 5 GemHVO-Doppik)	Summe aller Produkte	1	Wesentlich	Wesentlich	Wesentlich	Wesentlich	Sonstig	Sonstig
			Teilhaushalt 1 Hauptverwaltung	21100 Grundschulen	21500 Regionale Schulen	36100 Förderung von Kindern in Tageseinrichtun- gen und in Tagespflege	57301 Kommunale allgemeine Einrichtungen und Unternehmen	11104 Gremien	12100 Wahlen
in €									
1	+ Steuern und ähnliche Abgaben	0	0	0	0	0	0	0	0
2	+ Zuwendungen, allgemeine Umlagen und sonstige Transfereinzahlungen	0	0	0	0	0	0	0	0
3	+ Einzahlungen der sozialen Sicherung	0	0	0	0	0	0	0	0
4	+ Öffentlich-rechtliche Leistungsentgelte	0	0	0	0	0	0	0	0
5	+ Privatrechtliche Leistungsentgelte	3.000	3.000	0	0	0	3.000	0	0
6	+ Kostenerstattungen und Kostenumlagen	500	500	0	0	0	0	0	100
7	+ Zinseinzahlungen und sonstige Finanzeinzahlungen	0	0	0	0	0	0	0	0
8	+ Sonstige laufende Einzahlungen	0	0	0	0	0	0	0	0
9	Summe der laufenden Einzahlungen (Summe der Nummern 1 bis 8)	3.500	3.500	0	0	0	3.000	0	100
10	- Personalauszahlungen	16.000	16.000	0	0	0	0	15.700	300
11	- Versorgungsauszahlungen	0	0	0	0	0	0	0	0
12	- Auszahlungen für Sach- und Dienstleistungen	59.600	59.600	27.000	10.000	0	6.500	0	0
13	- Zuwendungen, Umlagen und sonstige Transferauszahlungen	74.200	74.200	0	0	74.000	0	0	0
14	- Auszahlungen der sozialen Sicherungen	0	0	0	0	0	0	0	0
15	- Zinsauszahlungen und sonstige Finanzauszahlungen	0	0	0	0	0	0	0	0
16	- Sonstige laufende Auszahlungen	4.800	4.800	0	0	0	700	800	0
17	Summe der laufenden Auszahlungen (Summe der Nummern 10 bis 16)	154.600	154.600	27.000	10.000	74.000	7.200	16.500	300
18	Jahresbezogener Saldo der laufenden Ein- und Auszahlungen vor planmäßiger Tilgung (Saldo der Nummern 9 und 17)	-151.100	-151.100	-27.000	-10.000	-74.000	-4.200	-16.500	-200
18.1	Saldo der Ein- und Auszahlungen aus internen Leistungsbeziehungen	0	0	0	0	0	0	0	0
18.2	Jahresbezogener Saldo der laufenden Ein- und Auszahlungen vor planmäßiger Tilgung nach Verrechnung der internen Leistungsbeziehungen (Summe der Nummern 18 und 18.1)	-151.100	-151.100	-27.000	-10.000	-74.000	-4.200	-16.500	-200
19	+ Einzahlungen aus Investitionszuwendungen	0	0	0	0	0	0	0	0
20	+ Einzahlungen aus Beiträgen und ähnlichen Entgelten	0	0	0	0	0	0	0	0
21	+ Einzahlungen aus Anlagevermögen	0	0	0	0	0	0	0	0
22	+ Einzahlungen aus sonstigen Ausleihungen und Kreditgewährungen	0	0	0	0	0	0	0	0
23	+ Sonstige Investitionseinzahlungen	0	0	0	0	0	0	0	0
24	Summe der Einzahlungen aus Investitionstätigkeit (Summe der Nummern 19 bis 23)	0	0	0	0	0	0	0	0
25	- Auszahlungen für Anlagevermögen	36.100	36.100	0	0	0	3.000	0	300
26	- Auszahlungen für sonstige Ausleihungen und Kreditgewährungen	0	0	0	0	0	0	0	0
27	- Sonstige Investitionsauszahlungen	0	0	0	0	0	0	0	0
28	Summe der Auszahlungen aus Investitionstätigkeit (Summe der Nummern 25 bis 27)	36.100	36.100	0	0	0	3.000	0	300
29	Saldo der Ein- und Auszahlungen aus Investitionstätigkeit (Saldo der Nummern 24 und 28)	-36.100	-36.100	0	0	0	-3.000	0	-300
30	Finanzmittelüberschuss/ Finanzmittelfehlbetrag des Teilhaushaltes (Summe der Nummern 18.2 und 29)	-187.200	-187.200	-27.000	-10.000	-74.000	-7.200	-16.500	-500

Teilhaushalt 1 Teilhaushalt 1 Hauptverwaltung
verantwortlich: Frau Mickschat

Dem Teilhaushalt zugeordnete Produkte: 28100 Heimat- und sonstige Kulturpflege, 11104 Gremien, 11400 Zentrale Dienste, 36600 Einrichtungen der Kinder- und Jugendarbeit, 42401 Kommunale Sportstätten und Bäder, 57301 Kommunale allgemeine Einrichtungen und Unternehmen, 36100 Förderung von Kindern in Tageseinrichtungen und in Tagespflege, 12100 Wahlen, 21100 Grundschulen, 21500 Regionale Schulen, 42100 Förderung des Sports

		Teilfinanzhaushalt							
Nr.	Ein- und Auszahlungsarten (gemäß § 4 Absatz 5 GemHVO-Doppik)	Sonstig	Sonstig	Sonstig	Sonstig	Sonstig			
		11400 Zentrale Dienste	28100 Heimat- und sonstige Kulturpflege	36600 Einrichtungen der Kinder- und Jugendarbeit	42100 Förderung des Sports	42401 Kommunale Sportstätten und Bäder			
		in €							
1	+ Steuern und ähnliche Abgaben	0	0	0	0	0			
2	+ Zuwendungen, allgemeine Umlagen und sonstige Transfereinzahlungen	0	0	0	0	0			
3	+ Einzahlungen der sozialen Sicherung	0	0	0	0	0			
4	+ Öffentlich-rechtliche Leistungsentgelte	0	0	0	0	0			
5	+ Privatrechtliche Leistungsentgelte	0	0	0	0	0			
6	+ Kostenerstattungen und Kostenumlagen	0	0	0	0	400			
7	+ Zinseinzahlungen und sonstige Finanzeinzahlungen	0	0	0	0	0			
8	+ Sonstige laufende Einzahlungen	0	0	0	0	0			
9	Summe der laufenden Einzahlungen (Summe der Nummern 1 bis 8)	0	0	0	0	400			
10	– Personalauszahlungen	0	0	0	0	0			
11	– Versorgungsauszahlungen	0	0	0	0	0			
12	– Auszahlungen für Sach- und Dienstleistungen	300	1.500	11.900	0	2.400			
13	– Zuwendungen, Umlagen und sonstige Transferauszahlungen	0	0	0	200	0			
14	– Auszahlungen der sozialen Sicherungen	0	0	0	0	0			
15	– Zinsauszahlungen und sonstige Finanzauszahlungen	0	0	0	0	0			
16	– Sonstige laufende Auszahlungen	2.900	0	300	0	100			
17	Summe der laufenden Auszahlungen (Summe der Nummern 10 bis 16)	3.200	1.500	12.200	200	2.500			
18	Jahresbezogener Saldo der laufenden Ein- und Auszahlungen vor planmäßiger Tilgung (Saldo der Nummern 9 und 17)	-3.200	-1.500	-12.200	-200	-2.100			
18.1	Saldo der Ein- und Auszahlungen aus internen Leistungsbeziehungen	0	0	0	0	0			
18.2	Jahresbezogener Saldo der laufenden Ein- und Auszahlungen vor planmäßiger Tilgung nach Verrechnung der internen Leistungsbeziehungen (Summe der Nummern 18 und 18.1)	-3.200	-1.500	-12.200	-200	-2.100			
19	+ Einzahlungen aus Investitionszuwendungen	0	0	0	0	0			
20	+ Einzahlungen aus Beiträgen und ähnlichen Entgelten	0	0	0	0	0			
21	+ Einzahlungen aus Anlagevermögen	0	0	0	0	0			
22	+ Einzahlungen aus sonstigen Ausleihungen und Kreditgewährungen	0	0	0	0	0			
23	+ Sonstige Investitionseinzahlungen	0	0	0	0	0			
24	Summe der Einzahlungen aus Investitionstätigkeit (Summe der Nummern 19 bis 23)	0	0	0	0	0			
25	– Auszahlungen für Anlagevermögen	200	0	7.600	0	25.000			
26	– Auszahlungen für sonstige Ausleihungen und Kreditgewährungen	0	0	0	0	0			
27	– Sonstige Investitionsauszahlungen	0	0	0	0	0			
28	Summe der Auszahlungen aus Investitionstätigkeit (Summe der Nummern 25 bis 27)	200	0	7.600	0	25.000			
29	Saldo der Ein- und Auszahlungen aus Investitionstätigkeit (Saldo der Nummern 24 und 28)	-200	0	-7.600	0	-25.000			
30	Finanzmittelüberschuss/ Finanzmittelfehlbetrag des Teilhaushaltes (Summe der Nummern 18.2 und 29)	-3.400	-1.500	-19.800	-200	-27.100			

Teilhaushalt 2 Teilhaushalt 2 Finanzverwaltung
verantwortlich: Frau Grieger

Dem Teilhaushalt zugeordnete Produkte: 11601 Finanzen, 11604 Beteiligungen, Anteile, Wertpapiere des Anlagevermögens, 11602 Zahlungsabwicklung, 54000 Konzessionsabgaben

Teilergebnishaushalt								
Nr.	Ertrags- und Aufwandsarten (gemäß § 4 Absatz 5 GemHVO-Doppik)	Summe aller Produkte	2	Wesentlich	Sonstig	Sonstig	Sonstig	
			Teilhaushalt 2 Finanzverwaltung	54000 Konzessionsabgaben	11601 Finanzen	11602 Zahlungsabwicklung	11604 Beteiligungen, Anteile, Wertpapiere des Anlagevermögens	
in €								
1	+ Steuern und ähnliche Abgaben	0	0	0	0	0	0	
2	+ Zuwendungen, allgemeine Umlagen und sonstige Transfererträge	0	0	0	0	0	0	
3	+ Erträge der sozialen Sicherung	0	0	0	0	0	0	
4	+ Öffentlich-rechtliche Leistungsentgelte	0	0	0	0	0	0	
5	+ Privatrechtliche Leistungsentgelte	0	0	0	0	0	0	
6	+ Kostenerstattungen und Kostenumlagen	0	0	0	0	0	0	
7	+ Andere aktivierte Eigenleistungen	0	0	0	0	0	0	
8	+ Zinserträge und sonstige Finanzerträge	500	500	0	0	0	500	
9	+ Sonstige Erträge	6.400	6.400	6.400	0	0	0	
10	Summe der Erträge (Summe der Nummern 1 bis 9)	6.900	6.900	6.400	0	0	500	
11	- Personalaufwendungen	0	0	0	0	0	0	
12	- Versorgungsaufwendungen	0	0	0	0	0	0	
13	- Aufwendungen für Sach- und Dienstleistungen	0	0	0	0	0	0	
14	- Abschreibungen	0	0	0	0	0	0	
15	- Zuwendungen, Umlagen und sonstige Transferaufwendungen	0	0	0	0	0	0	
16	- Aufwendungen der sozialen Sicherung	0	0	0	0	0	0	
17	- Zinsaufwendungen und sonstige Finanzaufwendungen	0	0	0	0	0	0	
18	- Sonstige Aufwendungen	0	0	0	0	0	0	
19	Summe der Aufwendungen (Summe der Nummern 11 bis 18)	0	0	0	0	0	0	
20	Jahresergebnis des Teilhaushaltes vor Verrechnung der internen Leistungsbeziehungen und vor Veränderung der Rücklagen (Saldo der Nummern 10 und 19)	6.900	6.900	6.400	0	0	500	
21	+ Erträge aus internen Leistungsbeziehungen	0	0	0	0	0	0	
22	- Aufwendungen aus internen Leistungsbeziehungen	0	0	0	0	0	0	
23	Jahresergebnis des Teilhaushaltes nach Verrechnung der internen Leistungsbeziehungen und vor Veränderung der Rücklagen (Nummer 20 zuzüglich Nummer 21 abzüglich Nummer 22)	6.900	6.900	6.400	0	0	500	

Teilhaushalt 2 Teilhaushalt 2 Finanzverwaltung
verantwortlich: Frau Grieger

Dem Teilhaushalt zugeordnete Produkte: 11601 Finanzen, 11604 Beteiligungen, Anteile, Wertpapiere des Anlagevermögens, 11602 Zahlungsabwicklung, 54000 Konzessionsabgaben

Nr.	Ein- und Auszahlungsarten (gemäß § 4 Absatz 5 GemHVO-Doppik)	Teilfinanzhaushalt							
		Summe aller Produkte	2 Teilhaushalt 2 Finanzverwal- tung	Wesentlich	Sonstig	Sonstig	Sonstig		
				54000 Konzessionsabg- aben	11601 Finanzen	11602 Zahlungsabwick- lung	11604 Beteiligungen, Anteile, Wertpapiere des Anlagevermögen s		
in €									
1	+ Steuern und ähnliche Abgaben	0	0	0	0	0	0		
2	+ Zuwendungen, allgemeine Umlagen und sonstige Transfereinzahlungen	0	0	0	0	0	0		
3	+ Einzahlungen der sozialen Sicherung	0	0	0	0	0	0		
4	+ Öffentlich-rechtliche Leistungsentgelte	0	0	0	0	0	0		
5	+ Privatrechtliche Leistungsentgelte	0	0	0	0	0	0		
6	+ Kostenerstattungen und Kostenumlagen	0	0	0	0	0	0		
7	+ Zinseinzahlungen und sonstige Finanzeinzahlungen	500	500	0	0	0	500		
8	+ Sonstige laufende Einzahlungen	6.400	6.400	6.400	0	0	0		
9	Summe der laufenden Einzahlungen (Summe der Nummern 1 bis 8)	6.900	6.900	6.400	0	0	500		
10	- Personalauszahlungen	0	0	0	0	0	0		
11	- Versorgungsauszahlungen	0	0	0	0	0	0		
12	- Auszahlungen für Sach- und Dienstleistungen	0	0	0	0	0	0		
13	- Zuwendungen, Umlagen und sonstige Transferauszahlungen	0	0	0	0	0	0		
14	- Auszahlungen der sozialen Sicherungen	0	0	0	0	0	0		
15	- Zinsauszahlungen und sonstige Finanzauszahlungen	0	0	0	0	0	0		
16	- Sonstige laufende Auszahlungen	0	0	0	0	0	0		
17	Summe der laufenden Auszahlungen (Summe der Nummern 10 bis 16)	0	0	0	0	0	0		
18	Jahresbezogener Saldo der laufenden Ein- und Auszahlungen vor planmäßiger Tilgung (Saldo der Nummern 9 und 17)	6.900	6.900	6.400	0	0	500		
18.1	Saldo der Ein- und Auszahlungen aus internen Leistungsbeziehungen	0	0	0	0	0	0		
18.2	Jahresbezogener Saldo der laufenden Ein- und Auszahlungen vor planmäßiger Tilgung nach Verrechnung der internen Leistungsbeziehungen (Summe der Nummern 18 und 18.1)	6.900	6.900	6.400	0	0	500		
19	+ Einzahlungen aus Investitionszuwendungen	0	0	0	0	0	0		
20	+ Einzahlungen aus Beiträgen und ähnlichen Entgelten	0	0	0	0	0	0		
21	+ Einzahlungen aus Anlagevermögen	0	0	0	0	0	0		
22	+ Einzahlungen aus sonstigen Ausleihungen und Kreditgewährungen	0	0	0	0	0	0		
23	+ Sonstige Investitionseinzahlungen	0	0	0	0	0	0		
24	Summe der Einzahlungen aus Investitionstätigkeit (Summe der Nummern 19 bis 23)	0	0	0	0	0	0		
25	- Auszahlungen für Anlagevermögen	0	0	0	0	0	0		
26	- Auszahlungen für sonstige Ausleihungen und Kreditgewährungen	0	0	0	0	0	0		
27	- Sonstige Investitionsauszahlungen	0	0	0	0	0	0		
28	Summe der Auszahlungen aus Investitionstätigkeit (Summe der Nummern 25 bis 27)	0	0	0	0	0	0		
29	Saldo der Ein- und Auszahlungen aus Investitionstätigkeit (Saldo der Nummern 24 und 28)	0	0	0	0	0	0		
30	Finanzmittelüberschuss/ Finanzmittelfehlbetrag des Teilhaushaltes (Summe der Nummern 18.2 und 29)	6.900	6.900	6.400	0	0	500		

Teilhaushalt 3 Teilhaushalt 3 Bau- und Ordnungsamt
verantwortlich: Herr Freier

Dem Teilhaushalt zugeordnete Produkte: 11402 Liegenschaften, 12600 Brandschutz, 54101 Gemeindestraßen, 53802 Festsetzung Abwasserabgabe, 55200 Öffentliches Gewässer, Wasserbauliche Anlagen, Gewässerschutz, 54901 Straßenrechtsangelegenheiten, Straßenaufsichtsbehörde, 51100 Räumliche Planungs- und Entwicklungsmaßnahmen, 52100 Bau- und Grundstücksordnung, 54201 Kreisstraßen, 54301 Landesstraßen, 54401 Bundesstraßen, 54501 Straßenreinigung, Winterdienst, 55101 Öffentliches Grün, Landschaftsbau

Teilergebnishaushalt									
Nr.	Ertrags- und Aufwandsarten (gemäß § 4 Absatz 5 GemHVO-Doppik)	Summe aller Produkte	3	Wesentlich	Wesentlich	Wesentlich	Sonstig	Sonstig	Sonstig
			Teilhaushalt 3 Bau- und Ordnungsamt	11402 Liegenschaften	12600 Brandschutz	54101 Gemeindestraße n	51100 Räumliche Planungs- und Entwicklungsma ßnahmen	52100 Bau- und Grundstücksordn ung	53802 Festsetzung Abwasserabgab e
in €									
1	+ Steuern und ähnliche Abgaben	0	0	0	0	0	0	0	0
2	+ Zuwendungen, allgemeine Umlagen und sonstige Transfererträge	54.900	54.900	10.000	4.300	40.600	0	0	0
3	+ Erträge der sozialen Sicherung	0	0	0	0	0	0	0	0
4	+ Öffentlich-rechtliche Leistungsentgelte	24.700	24.700	0	0	7.200	0	0	0
5	+ Privatrechtliche Leistungsentgelte	21.800	21.800	21.800	0	0	0	0	0
6	+ Kostenerstattungen und Kostenumlagen	0	0	0	0	0	0	0	0
7	+ Andere aktivierte Eigenleistungen	0	0	0	0	0	0	0	0
8	+ Zinserträge und sonstige Finanzerträge	0	0	0	0	0	0	0	0
9	+ Sonstige Erträge	0	0	0	0	0	0	0	0
10	Summe der Erträge (Summe der Nummern 1 bis 9)	101.400	101.400	31.800	4.300	47.800	0	0	0
11	- Personalaufwendungen	9.800	9.800	0	5.700	0	0	0	0
12	- Versorgungsaufwendungen	0	0	0	0	0	0	0	0
13	- Aufwendungen für Sach- und Dienstleistungen	125.700	125.700	0	9.900	88.100	0	0	0
14	- Abschreibungen	83.300	83.300	0	19.900	61.600	0	0	0
15	- Zuwendungen, Umlagen und sonstige Transferaufwendungen	0	0	0	0	0	0	0	0
16	- Aufwendungen der sozialen Sicherung	0	0	0	0	0	0	0	0
17	- Zinsaufwendungen und sonstige Finanzaufwendungen	0	0	0	0	0	0	0	0
18	- Sonstige Aufwendungen	7.800	7.800	0	6.100	0	400	0	0
19	Summe der Aufwendungen (Summe der Nummern 11 bis 18)	226.600	226.600	0	41.600	149.700	400	0	0
20	Jahresergebnis des Teilhaushaltes vor Verrechnung der internen Leistungsbeziehungen und vor Veränderung der Rücklagen (Saldo der Nummern 10 und 19)	-125.200	-125.200	31.800	-37.300	-101.900	-400	0	0
21	+ Erträge aus internen Leistungsbeziehungen	0	0	0	0	0	0	0	0
22	- Aufwendungen aus internen Leistungsbeziehungen	0	0	0	0	0	0	0	0
23	Jahresergebnis des Teilhaushaltes nach Verrechnung der internen Leistungsbeziehungen und vor Veränderung der Rücklagen (Nummer 20 zuzüglich Nummer 21 abzüglich Nummer 22)	-125.200	-125.200	31.800	-37.300	-101.900	-400	0	0

Teilhaushalt 3 Teilhaushalt 3 Bau- und Ordnungsamt
verantwortlich: Herr Freier

Dem Teilhaushalt zugeordnete Produkte: 11402 Liegenschaften, 12600 Brandschutz, 54101 Gemeindestraßen, 53802 Festsetzung Abwasserabgabe, 55200 Öffentliches Gewässer, Wasserbauliche Anlagen, Gewässerschutz, 54901 Straßenrechtsangelegenheiten, Straßenaufsichtsbehörde, 51100 Räumliche Planungs- und Entwicklungsmaßnahmen, 52100 Bau- und Grundstücksordnung, 54201 Kreisstraßen, 54301 Landesstraßen, 54401 Bundesstraßen, 54501 Straßenreinigung, Winterdienst, 55101 Öffentliches Grün, Landschaftsbau

		Teilergebnishaushalt							
Nr.	Ertrags- und Aufwandsarten (gemäß § 4 Absatz 5 GemHVO-Doppik)	Sonstig	Sonstig	Sonstig	Sonstig	Sonstig	Sonstig	Sonstig	Sonstig
		54201 Kreisstraßen	54301 Landesstraßen	54401 Bundesstraßen	54501 Straßenreinigung , Winterdienst	54901 Straßenrechtsan gelegenheiten, Straßenaufsichts behörde	55101 Öffentliches Grün, Landschaftsbau	55200 Öffentliches Gewässer, Wasserbauliche Anlagen, Gewässerschutz	
		in €							
1	+ Steuern und ähnliche Abgaben	0	0	0	0	0	0	0	0
2	+ Zuwendungen, allgemeine Umlagen und sonstige Transfererträge	0	0	0	0	0	0	0	0
3	+ Erträge der sozialen Sicherung	0	0	0	0	0	0	0	0
4	+ Öffentlich-rechtliche Leistungsentgelte	0	0	0	0	0	0	0	17.500
5	+ Privatrechtliche Leistungsentgelte	0	0	0	0	0	0	0	0
6	+ Kostenerstattungen und Kostenumlagen	0	0	0	0	0	0	0	0
7	+ Andere aktivierte Eigenleistungen	0	0	0	0	0	0	0	0
8	+ Zinserträge und sonstige Finanzerträge	0	0	0	0	0	0	0	0
9	+ Sonstige Erträge	0	0	0	0	0	0	0	0
10	Summe der Erträge (Summe der Nummern 1 bis 9)	0	0	0	0	0	0	0	17.500
11	- Personalaufwendungen	0	0	0	0	0	0	4.100	0
12	- Versorgungsaufwendungen	0	0	0	0	0	0	0	0
13	- Aufwendungen für Sach- und Dienstleistungen	0	0	0	4.000	0	6.200	0	17.500
14	- Abschreibungen	0	0	0	0	0	1.800	0	0
15	- Zuwendungen, Umlagen und sonstige Transferaufwendungen	0	0	0	0	0	0	0	0
16	- Aufwendungen der sozialen Sicherung	0	0	0	0	0	0	0	0
17	- Zinsaufwendungen und sonstige Finanzaufwendungen	0	0	0	0	0	0	0	0
18	- Sonstige Aufwendungen	0	0	0	300	0	1.000	0	0
19	Summe der Aufwendungen (Summe der Nummern 11 bis 18)	0	0	0	4.300	0	13.100	0	17.500
20	Jahresergebnis des Teilhaushaltes vor Verrechnung der internen Leistungsbeziehungen und vor Veränderung der Rücklagen (Saldo der Nummern 10 und 19)	0	0	0	-4.300	0	-13.100	0	0
21	+ Erträge aus internen Leistungsbeziehungen	0	0	0	0	0	0	0	0
22	- Aufwendungen aus internen Leistungsbeziehungen	0	0	0	0	0	0	0	0
23	Jahresergebnis des Teilhaushaltes nach Verrechnung der internen Leistungsbeziehungen und vor Veränderung der Rücklagen (Nummer 20 zuzüglich Nummer 21 abzüglich Nummer 22)	0	0	0	-4.300	0	-13.100	0	0

Teilhaushalt 3 Teilhaushalt 3 Bau- und Ordnungsamt
verantwortlich: Herr Freier

Dem Teilhaushalt zugeordnete Produkte: 11402 Liegenschaften, 12600 Brandschutz, 53802 Festsetzung Abwasserabgabe, 54101 Gemeindestraßen, 55200 Öffentliches Gewässer, Wasserbauliche Anlagen, Gewässerschutz, 54901 Straßenrechtsangelegenheiten, Straßenaufsichtsbehörde, 51100 Räumliche Planungs- und Entwicklungsmaßnahmen, 52100 Bau- und Grundstücksordnung, 54201 Kreisstraßen, 54301 Landesstraßen, 54401 Bundesstraßen, 54501 Straßenreinigung, Winterdienst, 55101 Öffentliches Grün, Landschaftsbau

Teilfinanzhaushalt									
Nr.	Ein- und Auszahlungsarten (gemäß § 4 Absatz 5 GemHVO-Doppik)	Summe aller Produkte	3	Wesentlich	Wesentlich	Wesentlich	Sonstig	Sonstig	Sonstig
			11402	11402	12600	54101	51100	52100	53802
			Teilhaushalt 3	Liegenschaften	Brandschutz	Gemeindestraßen	Räumliche	Bau- und	Festsetzung
			Bau- und				Planungs- und	Grundstücksordn	Abwasserabgab
			Ordnungsamt				Entwicklungsma	ung	e
							ßnahmen		
in €									
1	+ Steuern und ähnliche Abgaben	0	0	0	0	0	0	0	0
2	+ Zuwendungen, allgemeine Umlagen und sonstige Transfereinzahlungen	10.000	10.000	10.000	0	0	0	0	0
3	+ Einzahlungen der sozialen Sicherung	0	0	0	0	0	0	0	0
4	+ Öffentlich-rechtliche Leistungsentgelte	17.500	17.500	0	0	0	0	0	0
5	+ Privatrechtliche Leistungsentgelte	21.800	21.800	21.800	0	0	0	0	0
6	+ Kostenerstattungen und Kostenumlagen	0	0	0	0	0	0	0	0
7	+ Zinseinzahlungen und sonstige Finanzeinzahlungen	0	0	0	0	0	0	0	0
8	+ Sonstige laufende Einzahlungen	0	0	0	0	0	0	0	0
9	Summe der laufenden Einzahlungen (Summe der Nummern 1 bis 8)	49.300	49.300	31.800	0	0	0	0	0
10	- Personalauszahlungen	9.800	9.800	0	5.700	0	0	0	0
11	- Versorgungsauszahlungen	0	0	0	0	0	0	0	0
12	- Auszahlungen für Sach- und Dienstleistungen	125.700	125.700	0	9.900	88.100	0	0	0
13	- Zuwendungen, Umlagen und sonstige Transferauszahlungen	0	0	0	0	0	0	0	0
14	- Auszahlungen der sozialen Sicherungen	0	0	0	0	0	0	0	0
15	- Zinsauszahlungen und sonstige Finanzauszahlungen	0	0	0	0	0	0	0	0
16	- Sonstige laufende Auszahlungen	7.800	7.800	0	6.100	0	400	0	0
17	Summe der laufenden Auszahlungen (Summe der Nummern 10 bis 16)	143.300	143.300	0	21.700	88.100	400	0	0
18	Jahresbezogener Saldo der laufenden Ein- und Auszahlungen vor planmäßiger Tilgung (Saldo der Nummern 9 und 17)	-94.000	-94.000	31.800	-21.700	-88.100	-400	0	0
18.1	Saldo der Ein- und Auszahlungen aus internen Leistungsbeziehungen	0	0	0	0	0	0	0	0
18.2	Jahresbezogener Saldo der laufenden Ein- und Auszahlungen vor planmäßiger Tilgung nach Verrechnung der internen Leistungsbeziehungen (Summe der Nummern 18 und 18.1)	-94.000	-94.000	31.800	-21.700	-88.100	-400	0	0
19	+ Einzahlungen aus Investitionszuwendungen	0	0	0	0	0	0	0	0
20	+ Einzahlungen aus Beiträgen und ähnlichen Entgelten	21.700	21.700	0	0	21.700	0	0	0
21	+ Einzahlungen aus Anlagevermögen	0	0	0	0	0	0	0	0
22	+ Einzahlungen aus sonstigen Ausleihungen und Kreditgewährungen	0	0	0	0	0	0	0	0
23	+ Sonstige Investitionseinzahlungen	0	0	0	0	0	0	0	0
24	Summe der Einzahlungen aus Investitionstätigkeit (Summe der Nummern 19 bis 23)	21.700	21.700	0	0	21.700	0	0	0
25	- Auszahlungen für Anlagevermögen	23.600	23.600	0	3.000	18.800	0	0	0
26	- Auszahlungen für sonstige Ausleihungen und Kreditgewährungen	0	0	0	0	0	0	0	0
27	- Sonstige Investitionsauszahlungen	0	0	0	0	0	0	0	0
28	Summe der Auszahlungen aus Investitionstätigkeit (Summe der Nummern 25 bis 27)	23.600	23.600	0	3.000	18.800	0	0	0
29	Saldo der Ein- und Auszahlungen aus Investitionstätigkeit (Saldo der Nummern 24 und 28)	-1.900	-1.900	0	-3.000	2.900	0	0	0
30	Finanzmittelüberschuss/ Finanzmittelfehlbetrag des Teilhaushaltes (Summe der Nummern 18.2 und 29)	-95.900	-95.900	31.800	-24.700	-85.200	-400	0	0

Teilhaushalt 3 Teilhaushalt 3 Bau- und Ordnungsamt
verantwortlich: Herr Freier

Dem Teilhaushalt zugeordnete Produkte: 11402 Liegenschaften, 12600 Brandschutz, 53802 Festsetzung Abwasserabgabe, 54101 Gemeindestraßen, 55200 Öffentliches Gewässer, Wasserbauliche Anlagen, Gewässerschutz, 54901 Straßenrechtsangelegenheiten, Straßenaufsichtsbehörde, 51100 Räumliche Planungs- und Entwicklungsmaßnahmen, 52100 Bau- und Grundstücksordnung, 54201 Kreisstraßen, 54301 Landesstraßen, 54401 Bundesstraßen, 54501 Straßenreinigung, Winterdienst, 55101 Öffentliches Grün, Landschaftsbau

Teilfinanzhaushalt									
Nr.	Ein- und Auszahlungsarten (gemäß § 4 Absatz 5 GemHVO-Doppik)	Sonstig	Sonstig	Sonstig	Sonstig	Sonstig	Sonstig	Sonstig	Sonstig
		54201 Kreisstraßen	54301 Landesstraßen	54401 Bundesstraßen	54501 Straßenreinigung , Winterdienst	54901 Straßenrechtsan- gelegenheiten, Straßenaufsichts- behörde	55101 Öffentliches Grün, Landschaftsbau	55200 Öffentliches Gewässer, Wasserbauliche Anlagen, Gewässerschutz	
in €									
1	+ Steuern und ähnliche Abgaben	0	0	0	0	0	0	0	0
2	+ Zuwendungen, allgemeine Umlagen und sonstige Transfereinzahlungen	0	0	0	0	0	0	0	0
3	+ Einzahlungen der sozialen Sicherung	0	0	0	0	0	0	0	0
4	+ Öffentlich-rechtliche Leistungsentgelte	0	0	0	0	0	0	0	17.500
5	+ Privatrechtliche Leistungsentgelte	0	0	0	0	0	0	0	0
6	+ Kostenerstattungen und Kostenumlagen	0	0	0	0	0	0	0	0
7	+ Zinseinzahlungen und sonstige Finanzeinzahlungen	0	0	0	0	0	0	0	0
8	+ Sonstige laufende Einzahlungen	0	0	0	0	0	0	0	0
9	Summe der laufenden Einzahlungen (Summe der Nummern 1 bis 8)	0	0	0	0	0	0	0	17.500
10	- Personalauszahlungen	0	0	0	0	0	0	4.100	0
11	- Versorgungsauszahlungen	0	0	0	0	0	0	0	0
12	- Auszahlungen für Sach- und Dienstleistungen	0	0	0	4.000	0	6.200	0	17.500
13	- Zuwendungen, Umlagen und sonstige Transferauszahlungen	0	0	0	0	0	0	0	0
14	- Auszahlungen der sozialen Sicherungen	0	0	0	0	0	0	0	0
15	- Zinsauszahlungen und sonstige Finanzauszahlungen	0	0	0	0	0	0	0	0
16	- Sonstige laufende Auszahlungen	0	0	0	300	0	1.000	0	0
17	Summe der laufenden Auszahlungen (Summe der Nummern 10 bis 16)	0	0	0	4.300	0	11.300	17.500	0
18	Jahresbezogener Saldo der laufenden Ein- und Auszahlungen vor planmäßiger Tilgung (Saldo der Nummern 9 und 17)	0	0	0	-4.300	0	-11.300	0	0
18.1	Saldo der Ein- und Auszahlungen aus internen Leistungsbeziehungen	0	0	0	0	0	0	0	0
18.2	Jahresbezogener Saldo der laufenden Ein- und Auszahlungen vor planmäßiger Tilgung nach Verrechnung der internen Leistungsbeziehungen (Summe der Nummern 18 und 18.1)	0	0	0	-4.300	0	-11.300	0	0
19	+ Einzahlungen aus Investitionszuwendungen	0	0	0	0	0	0	0	0
20	+ Einzahlungen aus Beiträgen und ähnlichen Entgelten	0	0	0	0	0	0	0	0
21	+ Einzahlungen aus Anlagevermögen	0	0	0	0	0	0	0	0
22	+ Einzahlungen aus sonstigen Ausleihungen und Kreditgewährungen	0	0	0	0	0	0	0	0
23	+ Sonstige Investitionseinzahlungen	0	0	0	0	0	0	0	0
24	Summe der Einzahlungen aus Investitionstätigkeit (Summe der Nummern 19 bis 23)	0	0	0	0	0	0	0	0
25	- Auszahlungen für Anlagevermögen	0	0	0	0	0	1.800	0	0
26	- Auszahlungen für sonstige Ausleihungen und Kreditgewährungen	0	0	0	0	0	0	0	0
27	- Sonstige Investitionsauszahlungen	0	0	0	0	0	0	0	0
28	Summe der Auszahlungen aus Investitionstätigkeit (Summe der Nummern 25 bis 27)	0	0	0	0	0	1.800	0	0
29	Saldo der Ein- und Auszahlungen aus Investitionstätigkeit (Saldo der Nummern 24 und 28)	0	0	0	0	0	-1.800	0	0
30	Finanzmittelüberschuss/ Finanzmittelfehlbetrag des Teilhaushaltes (Summe der Nummern 18.2 und 29)	0	0	0	-4.300	0	-13.100	0	0

Teilhaushalt 4 Teilhaushalt 4 Zentrale Finanzdienstleistungen
verantwortlich: Frau Grieger

Dem Teilhaushalt zugeordnete Produkte: 61100 Steuern, allgemeine Zuweisungen, allgemeine Umlagen, 61200 Sonstige allgemeine Finanzwirtschaft, 62600 Beteiligungen, Anteile, Wertpapiere des Anlagevermögens, 61108 Umbuchung gemäß § 12 Nr. 4 oder 5 GemHVO-Doppik, 61300 Abwicklung Vorjahre

Teilergebnishaushalt									
Nr.	Ertrags- und Aufwandsarten (gemäß § 4 Absatz 5 GemHVO-Doppik)	Summe aller Produkte	4 Teilhaushalt 4 Zentrale Finanzdienstleist- ungen	Wesentlich	Sonstig	Sonstig	Sonstig	Sonstig	
				61100 Steuern, allgemeine Zuweisungen, allgemeine Umlagen	61108 Umbuchung gemäß § 12 Nr. 4 oder 5 GemHVO- Doppik	61200 Sonstige allgemeine Finanzwirtschaft	61300 Abwicklung Vorjahre	62600 Beteiligungen, Anteile, Wertpapiere des Anlagevermögen s	
in €									
1	+ Steuern und ähnliche Abgaben	330.700	330.700	330.700	0	0	0	0	
2	+ Zuwendungen, allgemeine Umlagen und sonstige Transfererträge	79.300	79.300	79.300	0	0	0	0	
3	+ Erträge der sozialen Sicherung	0	0	0	0	0	0	0	
4	+ Öffentlich-rechtliche Leistungsentgelte	0	0	0	0	0	0	0	
5	+ Privatrechtliche Leistungsentgelte	0	0	0	0	0	0	0	
6	+ Kostenerstattungen und Kostenumlagen	0	0	0	0	0	0	0	
7	+ Andere aktivierte Eigenleistungen	0	0	0	0	0	0	0	
8	+ Zinserträge und sonstige Finanzerträge	0	0	0	0	0	0	0	
9	+ Sonstige Erträge	200	200	0	0	200	0	0	
10	Summe der Erträge (Summe der Nummern 1 bis 9)	410.200	410.200	410.000	0	200	0	0	
11	– Personalaufwendungen	0	0	0	0	0	0	0	
12	– Versorgungsaufwendungen	0	0	0	0	0	0	0	
13	– Aufwendungen für Sach- und Dienstleistungen	0	0	0	0	0	0	0	
14	– Abschreibungen	0	0	0	0	0	0	0	
15	– Zuwendungen, Umlagen und sonstige Transferaufwendungen	237.900	237.900	237.900	0	0	0	0	
16	– Aufwendungen der sozialen Sicherung	0	0	0	0	0	0	0	
17	– Zinsaufwendungen und sonstige Finanzaufwendungen	0	0	0	0	0	0	0	
18	– Sonstige Aufwendungen	0	0	0	0	0	0	0	
19	Summe der Aufwendungen (Summe der Nummern 11 bis 18)	237.900	237.900	237.900	0	0	0	0	
20	Jahresergebnis des Teilhaushaltes vor Verrechnung der internen Leistungsbeziehungen und vor Veränderung der Rücklagen (Saldo der Nummern 10 und 19)	172.300	172.300	172.100	0	200	0	0	
21	+ Erträge aus internen Leistungsbeziehungen	0	0	0	0	0	0	0	
22	– Aufwendungen aus internen Leistungsbeziehungen	0	0	0	0	0	0	0	
23	Jahresergebnis des Teilhaushaltes nach Verrechnung der internen Leistungsbeziehungen und vor Veränderung der Rücklagen (Nummer 20 zuzüglich Nummer 21 abzüglich Nummer 22)	172.300	172.300	172.100	0	200	0	0	

Teilhaushalt 4 Teilhaushalt 4 Zentrale Finanzdienstleistungen
verantwortlich: Frau Grieger

Dem Teilhaushalt zugeordnete Produkte: 61100 Steuern, allgemeine Zuweisungen, allgemeine Umlagen, 61200 Sonstige allgemeine Finanzwirtschaft, 62600 Beteiligungen, Anteile, Wertpapiere des Anlagevermögens, 61108 Umbuchung gemäß § 12 Nr. 4 oder 5 GemHVO-Doppik, 61300 Abwicklung Vorjahre

Teilfinanzhaushalt								
Nr.	Ein- und Auszahlungsarten (gemäß § 4 Absatz 5 GemHVO-Doppik)	Summe aller Produkte	4 Teilhaushalt 4 Zentrale Finanzdienstleist- ungen	Wesentlich	Sonstig	Sonstig	Sonstig	Sonstig
				61100 Steuern, allgemeine Zuweisungen, allgemeine Umlagen	61108 Umbuchung gemäß § 12 Nr. 4 oder 5 GemHVO- Doppik	61200 Sonstige allgemeine Finanzwirtschaft	61300 Abwicklung Vorjahre	62600 Beteiligungen, Anteile, Wertpapiere des Anlagevermögen s
in €								
1	+ Steuern und ähnliche Abgaben	330.700	330.700	330.700	0	0	0	0
2	+ Zuwendungen, allgemeine Umlagen und sonstige Transfereinzahlungen	79.300	79.300	79.300	0	0	0	0
3	+ Einzahlungen der sozialen Sicherung	0	0	0	0	0	0	0
4	+ Öffentlich-rechtliche Leistungsentgelte	0	0	0	0	0	0	0
5	+ Privatrechtliche Leistungsentgelte	0	0	0	0	0	0	0
6	+ Kostenerstattungen und Kostenumlagen	0	0	0	0	0	0	0
7	+ Zinseinzahlungen und sonstige Finanzeinzahlungen	0	0	0	0	0	0	0
8	+ Sonstige laufende Einzahlungen	200	200	0	0	200	0	0
9	Summe der laufenden Einzahlungen (Summe der Nummern 1 bis 8)	410.200	410.200	410.000	0	200	0	0
10	- Personalauszahlungen	0	0	0	0	0	0	0
11	- Versorgungsauszahlungen	0	0	0	0	0	0	0
12	- Auszahlungen für Sach- und Dienstleistungen	0	0	0	0	0	0	0
13	- Zuwendungen, Umlagen und sonstige Transferauszahlungen	237.900	237.900	237.900	0	0	0	0
14	- Auszahlungen der sozialen Sicherungen	0	0	0	0	0	0	0
15	- Zinsauszahlungen und sonstige Finanzauszahlungen	0	0	0	0	0	0	0
16	- Sonstige laufende Auszahlungen	0	0	0	0	0	0	0
17	Summe der laufenden Auszahlungen (Summe der Nummern 10 bis 16)	237.900	237.900	237.900	0	0	0	0
18	Jahresbezogener Saldo der laufenden Ein- und Auszahlungen vor planmäßiger Tilgung (Saldo der Nummern 9 und 17)	172.300	172.300	172.100	0	200	0	0
18.1	Saldo der Ein- und Auszahlungen aus internen Leistungsbeziehungen	0	0	0	0	0	0	0
18.2	Jahresbezogener Saldo der laufenden Ein- und Auszahlungen vor planmäßiger Tilgung nach Verrechnung der internen Leistungsbeziehungen (Summe der Nummern 18 und 18.1)	172.300	172.300	172.100	0	200	0	0
19	+ Einzahlungen aus Investitionszuwendungen	15.500	15.500	15.500	0	0	0	0
20	+ Einzahlungen aus Beiträgen und ähnlichen Entgelten	0	0	0	0	0	0	0
21	+ Einzahlungen aus Anlagevermögen	0	0	0	0	0	0	0
22	+ Einzahlungen aus sonstigen Ausleihungen und Kreditgewährungen	0	0	0	0	0	0	0
23	+ Sonstige Investitionseinzahlungen	0	0	0	0	0	0	0
24	Summe der Einzahlungen aus Investitionstätigkeit (Summe der Nummern 19 bis 23)	15.500	15.500	15.500	0	0	0	0
25	- Auszahlungen für Anlagevermögen	0	0	0	0	0	0	0
26	- Auszahlungen für sonstige Ausleihungen und Kreditgewährungen	0	0	0	0	0	0	0
27	- Sonstige Investitionsauszahlungen	0	0	0	0	0	0	0
28	Summe der Auszahlungen aus Investitionstätigkeit (Summe der Nummern 25 bis 27)	0	0	0	0	0	0	0
29	Saldo der Ein- und Auszahlungen aus Investitionstätigkeit (Saldo der Nummern 24 und 28)	15.500	15.500	15.500	0	0	0	0
30	Finanzmittelüberschuss/ Finanzmittelfehlbetrag des Teilhaushaltes (Summe der Nummern 18.2 und 29)	187.800	187.800	187.600	0	200	0	0

Hauptproduktbereich	1	Zentrale Verwaltung
Produktbereich	11	Innere Verwaltung
Produkt	11402	Liegenschaften

Herr Freier

Wesentliche Produkte des Teilhaushaltes (3 Teilhaushalt 3 Bau- und Ordnungsamt)						
Produkt:	1140200000 - Liegenschaften					
Hauptproduktbereich:	1 Zentrale Verwaltung					
Produktbereich:	11 Innere Verwaltung					
Produktgruppe:	114 Zentrale Dienste					
Produktverantwortung:						
Beschreibung des Produktes:	Verwaltung von gemeindeeigenen Grundstücken und Wohnungen (werden von privaten Wohnungsverwaltungen verwaltet), Kleingärten					
Ziele:	Ankauf der notwendigen Grundstücke und Verkäufe der nicht benötigten Grundstücke, angemessene Mieten und Pachten Aufstellung einer Liste der nicht benötigten Grundstücke, Überprüfung der Mieten, Pachten alle 3 Jahre					
Leistungen:						
Grund-/Kennzahlen:						
Bezeichnung	2023	2024	2025	2026	2027	2028
Erläuterungen (gem. § 4 Abs. 9 GemHVO-Doppik)						
Finanzen in €:						
	laufende Einzahlungen	laufende Auszahlungen	Saldo	Erträge	Aufwendungen	Ergebnis
Plan 2024	31.800	0	31.800	31.800	0	31.800
Plan 2025	31.800	0	31.800	31.800	0	31.800
Veränderung gegenüber dem Vorjahr	0	0	0	0	0	0

Hauptproduktbereich	1	Zentrale Verwaltung	
Produktbereich	12	Sicherheit und Ordnung	
Produkt	12600	Brandschutz	Herr Freier

Wesentliche Produkte des Teilhaushaltes (3 Teilhaushalt 3 Bau- und Ordnungsamt)						
Produkt:	1260000000 - Brandschutz					
Hauptproduktbereich:	1 Zentrale Verwaltung					
Produktbereich:	12 Sicherheit und Ordnung					
Produktgruppe:	126 Brandschutz					
Produktverantwortung:						
Beschreibung des Produktes:	Sicherung des Brandschutzes und Hilfeleistungen					
Ziele:	Sicherstellung des Brandschutzes und Hilfeleistungen Einhaltung der Ausrückezeit von 17 min, Sicherstellung der Einsatzbereitschaft (Mindeststärke)					
Leistungen:						
Grund-/Kennzahlen:						
Bezeichnung	2023	2024	2025	2026	2027	2028
Erläuterungen (gem. § 4 Abs. 9 GemHVO-Doppik)						
Finanzen in €:						
	laufende Einzahlungen	laufende Auszahlungen	Saldo	Erträge	Aufwendungen	Ergebnis
Plan 2024	0	19.100	-19.100	400	32.700	-32.300
Plan 2025	0	21.700	-21.700	4.300	41.600	-37.300
Veränderung gegenüber dem Vorjahr	0	2.600	-2.600	3.900	8.900	-5.000

Hauptproduktbereich	2	Schule und Kultur	
Produktbereich	21	Schulträgeraufgaben - allgemein bildende Schulen	
Produkt	21100	Grundschulen	Frau Mickschat

Wesentliche Produkte des Teilhaushaltes (1 Teilhaushalt 1 Hauptverwaltung)						
Produkt:	2110000000 - Grundschulen					
Hauptproduktbereich:	2 Schule und Kultur					
Produktbereich:	21 Schulträgeraufgaben - allgemein bildende Schulen					
Produktgruppe:	211 Grundschulen					
Produktverantwortung:						
Beschreibung des Produktes:						
Ziele:						
Leistungen:						
Grund-/Kennzahlen:						
Bezeichnung	2023	2024	2025	2026	2027	2028
Erläuterungen (gem. § 4 Abs. 9 GemHVO-Doppik)						
Finanzen in €:						
	laufende Einzahlungen	laufende Auszahlungen	Saldo	Erträge	Aufwendungen	Ergebnis
Plan 2024	0	40.500	-40.500	0	40.500	-40.500
Plan 2025	0	27.000	-27.000	0	27.900	-27.900
Veränderung gegenüber dem Vorjahr	0	-13.500	13.500	0	-12.600	12.600

Hauptproduktbereich	2	Schule und Kultur	
Produktbereich	21	Schulträgeraufgaben - allgemein bildende Schulen	
Produkt	21500	Regionale Schulen	Frau Mickschat

Wesentliche Produkte des Teilhaushaltes (1 Teilhaushalt 1 Hauptverwaltung)						
Produkt:	2150000000 - Regionale Schulen					
Hauptproduktbereich:	2 Schule und Kultur					
Produktbereich:	21 Schulträgeraufgaben - allgemein bildende Schulen					
Produktgruppe:	215 Regionale Schulen					
Produktverantwortung:						
Beschreibung des Produktes:						
Ziele:						
Leistungen:						
Grund-/Kennzahlen:						
Bezeichnung	2023	2024	2025	2026	2027	2028
Erläuterungen (gem. § 4 Abs. 9 GemHVO-Doppik)						
Finanzen in €:						
	laufende Einzahlungen	laufende Auszahlungen	Saldo	Erträge	Aufwendungen	Ergebnis
Plan 2024	0	7.300	-7.300	0	7.300	-7.300
Plan 2025	0	10.000	-10.000	0	10.000	-10.000
Veränderung gegenüber dem Vorjahr	0	2.700	-2.700	0	2.700	-2.700

Hauptproduktbereich	3	Soziales und Jugend	
Produktbereich	36	Kinder-, Jugend- und Familienhilfe	
Produkt	36100	Förderung von Kindern in Tageseinrichtungen und in Tagespflege	Frau Mickschat

Wesentliche Produkte des Teilhaushaltes (1 Teilhaushalt 1 Hauptverwaltung)						
Produkt:	3610000000 - Förderung von Kindern in Tageseinrichtungen und in Tagespflege					
Hauptproduktbereich:	3 Soziales und Jugend					
Produktbereich:	36 Kinder-, Jugend- und Familienhilfe					
Produktgruppe:	361 Förderung von Kindern in Tageseinrichtungen und in Tagespflege					
Produktverantwortung:						
Beschreibung des Produktes:	Betreuung von Kindern, Kostenbeteiligungen					
Ziele:	Sicherung der Betreuungskosten für Kinder von 0-10 Jahren pünktliche Zahlungen zur Aufrechterhaltung der Einrichtungen					
Leistungen:						
Grund-/Kennzahlen:						
Bezeichnung	2023	2024	2025	2026	2027	2028
Erläuterungen (gem. § 4 Abs. 9 GemHVO-Doppik)						
Finanzen in €:						
	laufende Einzahlungen	laufende Auszahlungen	Saldo	Erträge	Aufwendungen	Ergebnis
Plan 2024	0	64.000	-64.000	0	64.000	-64.000
Plan 2025	0	74.000	-74.000	0	74.000	-74.000
Veränderung gegenüber dem Vorjahr	0	10.000	-10.000	0	10.000	-10.000

Hauptproduktbereich	5	Gestaltung Umwelt
Produktbereich	54	Verkehrsflächen und -anlagen, ÖPNV
Produkt	54000	Konzessionsabgaben

Frau Grieger

Wesentliche Produkte des Teilhaushaltes (2 Teilhaushalt 2 Finanzverwaltung)						
Produkt:	5400000000 - Konzessionsabgaben					
Hauptproduktbereich:	5 Gestaltung Umwelt					
Produktbereich:	54 Verkehrsflächen und -anlagen, ÖPNV					
Produktgruppe:	540 Konzessionsabgaben					
Produktverantwortung:						
Beschreibung des Produktes:	Konzessionsabgaben					
Ziele:						
Leistungen:						
Grund-/Kennzahlen:						
Bezeichnung	2023	2024	2025	2026	2027	2028
Erläuterungen (gem. § 4 Abs. 9 GemHVO-Doppik)						
Finanzen in €:						
	laufende Einzahlungen	laufende Auszahlungen	Saldo	Erträge	Aufwendungen	Ergebnis
Plan 2024	5.700	0	5.700	5.700	0	5.700
Plan 2025	6.400	0	6.400	6.400	0	6.400
Veränderung gegenüber dem Vorjahr	700	0	700	700	0	700

Hauptproduktbereich	5	Gestaltung Umwelt
Produktbereich	54	Verkehrsflächen und -anlagen, ÖPNV
Produkt	54101	Gemeindestraßen

Herr Freier

Wesentliche Produkte des Teilhaushaltes (3 Teilhaushalt 3 Bau- und Ordnungsamt)						
Produkt:	5410100000 - Gemeindestraßen					
Hauptproduktbereich:	5 Gestaltung Umwelt					
Produktbereich:	54 Verkehrsflächen und -anlagen, ÖPNV					
Produktgruppe:	541 Gemeindestraßen					
Produktverantwortung:						
Beschreibung des Produktes:	Bau, Instandhaltung, Verkehrssicherung, Straßenbeleuchtung					
Ziele:	Aufrechterhaltung der Verkehrssicherheit Abarbeitung der im Haushalt vorgesehenen Maßnahmen					
Leistungen:						
Grund-/Kennzahlen:						
Bezeichnung	2023	2024	2025	2026	2027	2028
Erläuterungen (gem. § 4 Abs. 9 GemHVO-Doppik)						
Finanzen in €:						
	laufende Einzahlungen	laufende Auszahlungen	Saldo	Erträge	Aufwendungen	Ergebnis
Plan 2024	0	15.100	-15.100	47.800	76.800	-29.000
Plan 2025	0	88.100	-88.100	47.800	149.700	-101.900
Veränderung gegenüber dem Vorjahr	0	73.000	-73.000	0	72.900	-72.900

Hauptproduktbereich	5	Gestaltung Umwelt	
Produktbereich	57	Wirtschaft und Tourismus	
Produkt	57301	Kommunale allgemeine Einrichtungen und Unternehmen	Frau Mickschat

Wesentliche Produkte des Teilhaushaltes (1 Teilhaushalt 1 Hauptverwaltung)						
Produkt:	5730100000 - Kommunale allgemeine Einrichtungen und Unternehmen					
Hauptproduktbereich:	5 Gestaltung Umwelt					
Produktbereich:	57 Wirtschaft und Tourismus					
Produktgruppe:	573 Allgemeine Einrichtungen und Unternehmen					
Produktverantwortung:						
Beschreibung des Produktes:	Unterhaltung und Betreuung von Dorfgemeinschaftshäusern					
Ziele:	Entwicklung des Vereins- und Gemeindelebens Erhöhung des Nutzungsgrades, ordentliche Nutzungs- und Entgeltverordnung					
Leistungen:						
Grund-/Kennzahlen:						
Bezeichnung	2023	2024	2025	2026	2027	2028
Erläuterungen (gem. § 4 Abs. 9 GemHVO-Doppik)						
Finanzen in €:						
	laufende Einzahlungen	laufende Auszahlungen	Saldo	Erträge	Aufwendungen	Ergebnis
Plan 2024	3.000	7.100	-4.100	9.900	17.600	-7.700
Plan 2025	3.000	7.200	-4.200	9.900	17.700	-7.800
Veränderung gegenüber dem Vorjahr	0	100	-100	0	100	-100

Hauptproduktbereich	6	Zentrale Finanzleistungen	
Produktbereich	61	Allgemeine Finanzwirtschaft	
Produkt	61100	Steuern, allgemeine Zuweisungen, allgemeine Umlagen	Frau Grieger

Wesentliche Produkte des Teilhaushaltes (4 Teilhaushalt 4 Zentrale Finanzdienstleistungen)						
Produkt:	6110000000 - Steuern, allgemeine Zuweisungen, allgemeine Umlagen					
Hauptproduktbereich:	6 Zentrale Finanzleistungen					
Produktbereich:	61 Allgemeine Finanzwirtschaft					
Produktgruppe:	611 Steuern, allgemeine Finanzwirtschaft, allgemeine Umlagen					
Produktverantwortung:						
Beschreibung des Produktes:	Steuern, Zuweisungen aus dem FAG, Amtsumlage, sonstige Zuweisungen und Umlagen					
Ziele:						
Leistungen:						
Grund-/Kennzahlen:						
Bezeichnung	2023	2024	2025	2026	2027	2028
Erläuterungen (gem. § 4 Abs. 9 GemHVO-Doppik)						
Finanzen in €:						
	laufende Einzahlungen	laufende Auszahlungen	Saldo	Erträge	Aufwendungen	Ergebnis
Plan 2024	370.500	220.500	150.000	370.500	259.200	111.300
Plan 2025	410.000	237.900	172.100	452.900	262.700	190.200
Veränderung gegenüber dem Vorjahr	39.500	17.400	22.100	82.400	3.500	78.900

Teilhaushalt 1 Teilhaushalt 1 Hauptverwaltung
verantwortlich: Frau Mickschat

Investitionsübersicht									
Teilhaushalt: 1									
Nr.	Einzahlungs- und Auszahlungsarten (gemäß. § 4 Absatz 6 GemHVO-Doppik)	Ergebnisse bis einschließlich des Haushaltsvorjahres 2023	Ansätze des Haushaltsjahres einschließlich Nachträge 2024	Ansatz des Haushaltsjahres 2025	Planungsdaten des Haushaltsfolgejahres 2026	Planungsdaten des zweiten Haushaltsfolgejahres 2027	Planungsdaten des dritten Haushaltsfolgejahres 2028	Planungsdaten der weiteren Haushaltsjahre bis zum Abschluss der Maßnahme	Gesamtein-/auszahlungen
		1	2	3	4	5	6	7	8
		in €							
1140024001 IT-Ausstattung für Bürgermeister									
	19 + Einzahlungen aus Investitionszuwendungen	0,00	0	0	0	0	0	0	0,00
	20 + Einzahlungen aus Beiträgen und ähnlichen Entgelten	0,00	0	0	0	0	0	0	0,00
	21 + Einzahlungen aus Anlagevermögen	0,00	0	0	0	0	0	0	0,00
	22 + Einzahlungen aus sonstigen Ausleihungen und Kreditgewährungen	0,00	0	0	0	0	0	0	0,00
	23 + Sonstige Investitionseinzahlungen	0,00	0	0	0	0	0	0	0,00
	24 Summe der Einzahlungen aus Investitionstätigkeit	0,00	0	0	0	0	0	0	0,00
	25 - Auszahlungen für Anlagevermögen	0,00	1.200	0	0	0	0	0	1.200,00
	26 - Auszahlungen für sonstige Ausleihungen und Kreditgewährungen	0,00	0	0	0	0	0	0	0,00
	27 - Sonstige Investitionsauszahlungen	0,00	0	0	0	0	0	0	0,00
	28 Summe der Auszahlungen aus Investitionstätigkeit	0,00	1.200	0	0	0	0	0	1.200,00
	darunter:								
	mit Verpflichtungsermächtigungen im Vorjahre bereits gebunden								
	neu veranschlagte Verpflichtungsermächtigungen								
	29 Saldo der Ein- und Auszahlungen aus Investitionstätigkeit	0,00	-1.200	0	0	0	0	0	-1.200,00
1140025001 GWG-Ausstattung unter 410 € netto									
	19 + Einzahlungen aus Investitionszuwendungen	0,00	0	0	0	0	0	0	0,00
	20 + Einzahlungen aus Beiträgen und ähnlichen Entgelten	0,00	0	0	0	0	0	0	0,00
	21 + Einzahlungen aus Anlagevermögen	0,00	0	0	0	0	0	0	0,00
	22 + Einzahlungen aus sonstigen Ausleihungen und Kreditgewährungen	0,00	0	0	0	0	0	0	0,00
	23 + Sonstige Investitionseinzahlungen	0,00	0	0	0	0	0	0	0,00
	24 Summe der Einzahlungen aus Investitionstätigkeit	0,00	0	0	0	0	0	0	0,00
	25 - Auszahlungen für Anlagevermögen	0,00	0	200	0	0	0	0	200,00
	26 - Auszahlungen für sonstige Ausleihungen und Kreditgewährungen	0,00	0	0	0	0	0	0	0,00
	27 - Sonstige Investitionsauszahlungen	0,00	0	0	0	0	0	0	0,00
	28 Summe der Auszahlungen aus Investitionstätigkeit	0,00	0	200	0	0	0	0	200,00
	darunter:								
	mit Verpflichtungsermächtigungen im Vorjahre bereits gebunden								
	neu veranschlagte Verpflichtungsermächtigungen								
	29 Saldo der Ein- und Auszahlungen aus Investitionstätigkeit	0,00	0	-200	0	0	0	0	-200,00
1210025001 GWG-Ausstattung unter 410 € netto									
	19 + Einzahlungen aus Investitionszuwendungen	0,00	0	0	0	0	0	0	0,00
	20 + Einzahlungen aus Beiträgen und ähnlichen Entgelten	0,00	0	0	0	0	0	0	0,00
	21 + Einzahlungen aus Anlagevermögen	0,00	0	0	0	0	0	0	0,00
	22 + Einzahlungen aus sonstigen Ausleihungen und Kreditgewährungen	0,00	0	0	0	0	0	0	0,00
	23 + Sonstige Investitionseinzahlungen	0,00	0	0	0	0	0	0	0,00
	24 Summe der Einzahlungen aus Investitionstätigkeit	0,00	0	0	0	0	0	0	0,00
	25 - Auszahlungen für Anlagevermögen	0,00	0	300	0	0	0	0	300,00
	26 - Auszahlungen für sonstige Ausleihungen und Kreditgewährungen	0,00	0	0	0	0	0	0	0,00
	27 - Sonstige Investitionsauszahlungen	0,00	0	0	0	0	0	0	0,00
	28 Summe der Auszahlungen aus Investitionstätigkeit	0,00	0	300	0	0	0	0	300,00
	darunter:								
	mit Verpflichtungsermächtigungen im Vorjahre bereits gebunden								
	neu veranschlagte Verpflichtungsermächtigungen								
	29 Saldo der Ein- und Auszahlungen aus Investitionstätigkeit	0,00	0	-300	0	0	0	0	-300,00
2110024001 Investitionszuschuss Amtsschule Lüssow									
	19 + Einzahlungen aus Investitionszuwendungen	0,00	0	0	0	0	0	0	0,00
	20 + Einzahlungen aus Beiträgen und ähnlichen Entgelten	0,00	0	0	0	0	0	0	0,00
	21 + Einzahlungen aus Anlagevermögen	0,00	0	0	0	0	0	0	0,00
	22 + Einzahlungen aus sonstigen Ausleihungen und Kreditgewährungen	0,00	0	0	0	0	0	0	0,00
	23 + Sonstige Investitionseinzahlungen	0,00	0	0	0	0	0	0	0,00
	24 Summe der Einzahlungen aus Investitionstätigkeit	0,00	0	0	0	0	0	0	0,00
	25 - Auszahlungen für Anlagevermögen	0,00	40.400	0	0	0	0	0	40.400,00
	26 - Auszahlungen für sonstige Ausleihungen und Kreditgewährungen	0,00	0	0	0	0	0	0	0,00
	27 - Sonstige Investitionsauszahlungen	0,00	0	0	0	0	0	0	0,00
	28 Summe der Auszahlungen aus Investitionstätigkeit	0,00	40.400	0	0	0	0	0	40.400,00
	darunter:								
	mit Verpflichtungsermächtigungen im Vorjahre bereits gebunden								
	neu veranschlagte Verpflichtungsermächtigungen								
	29 Saldo der Ein- und Auszahlungen aus Investitionstätigkeit	0,00	-40.400	0	0	0	0	0	-40.400,00

Teilhaushalt 1 Teilhaushalt 1 Hauptverwaltung

verantwortlich: Frau Mickschat

Nr.	Einzahlungs- und Auszahlungsarten (gemäß. § 4 Absatz 6 GemHVO-Doppik)	Ergebnisse bis einschließlich des Haushaltsvorjahres 2023	Ansätze des Haushaltsjahres einschließlich Nachträge 2024	Ansatz des Haushaltsjahres 2025	Planungsdaten des Haushaltsfolgejahres 2026	Planungsdaten des zweiten Haushaltsfolgejahres 2027	Planungsdaten des dritten Haushaltsfolgejahres 2028	Planungsdaten der weiteren Haushaltsjahre bis zum Abschluss der Maßnahme	Gesamtein-/ -auszahlungen
		1	2	3	4	5	6	7	8
		in €							
3660023001 Basketballanlage Spielplatz am Speicher									
	19 + Einzahlungen aus Investitionszuwendungen	0,00	0	0	0	0	0	0	0,00
	20 + Einzahlungen aus Beiträgen und ähnlichen Entgelten	0,00	0	0	0	0	0	0	0,00
	21 + Einzahlungen aus Anlagevermögen	0,00	0	0	0	0	0	0	0,00
	22 + Einzahlungen aus sonstigen Ausleihungen und Kreditgewährungen	0,00	0	0	0	0	0	0	0,00
	23 + Sonstige Investitionseinzahlungen	0,00	0	0	0	0	0	0	0,00
	24 Summe der Einzahlungen aus Investitionstätigkeit	0,00	0	0	0	0	0	0	0,00
	25 - Auszahlungen für Anlagevermögen	0,00	0	0	0	0	0	0	0,00
	26 - Auszahlungen für sonstige Ausleihungen und Kreditgewährungen	0,00	0	0	0	0	0	0	0,00
	27 - Sonstige Investitionsauszahlungen	0,00	0	0	0	0	0	0	0,00
	28 Summe der Auszahlungen aus Investitionstätigkeit	0,00	0	0	0	0	0	0	0,00
	darunter:								
	mit Verpflichtungsermächtigungen im Vorjahre bereits gebunden			0	0	0	0	0	
	neu veranschlagte Verpflichtungsermächtigungen				0	0	0	0	
	29 Saldo der Ein- und Auszahlungen aus Investitionstätigkeit	0,00	0	0	0	0	0	0	0,00
3660023002 GWG-Ausstattung unter 410 € netto									
	19 + Einzahlungen aus Investitionszuwendungen	0,00	0	0	0	0	0	0	0,00
	20 + Einzahlungen aus Beiträgen und ähnlichen Entgelten	0,00	0	0	0	0	0	0	0,00
	21 + Einzahlungen aus Anlagevermögen	0,00	0	0	0	0	0	0	0,00
	22 + Einzahlungen aus sonstigen Ausleihungen und Kreditgewährungen	0,00	0	0	0	0	0	0	0,00
	23 + Sonstige Investitionseinzahlungen	0,00	0	0	0	0	0	0	0,00
	24 Summe der Einzahlungen aus Investitionstätigkeit	0,00	0	0	0	0	0	0	0,00
	25 - Auszahlungen für Anlagevermögen	2.324,58	0	0	0	0	0	0	2.324,58
	26 - Auszahlungen für sonstige Ausleihungen und Kreditgewährungen	0,00	0	0	0	0	0	0	0,00
	27 - Sonstige Investitionsauszahlungen	0,00	0	0	0	0	0	0	0,00
	28 Summe der Auszahlungen aus Investitionstätigkeit	2.324,58	0	0	0	0	0	0	2.324,58
	darunter:								
	mit Verpflichtungsermächtigungen im Vorjahre bereits gebunden			0	0	0	0	0	
	neu veranschlagte Verpflichtungsermächtigungen				0	0	0	0	
	29 Saldo der Ein- und Auszahlungen aus Investitionstätigkeit	-2.324,58	0	0	0	0	0	0	-2.324,58
3660023003 Klettergerüst Spielplatz am Speicher									
	19 + Einzahlungen aus Investitionszuwendungen	0,00	0	0	0	0	0	0	0,00
	20 + Einzahlungen aus Beiträgen und ähnlichen Entgelten	0,00	0	0	0	0	0	0	0,00
	21 + Einzahlungen aus Anlagevermögen	0,00	0	0	0	0	0	0	0,00
	22 + Einzahlungen aus sonstigen Ausleihungen und Kreditgewährungen	0,00	0	0	0	0	0	0	0,00
	23 + Sonstige Investitionseinzahlungen	0,00	0	0	0	0	0	0	0,00
	24 Summe der Einzahlungen aus Investitionstätigkeit	0,00	0	0	0	0	0	0	0,00
	25 - Auszahlungen für Anlagevermögen	3.145,17	0	0	0	0	0	0	3.145,17
	26 - Auszahlungen für sonstige Ausleihungen und Kreditgewährungen	0,00	0	0	0	0	0	0	0,00
	27 - Sonstige Investitionsauszahlungen	0,00	0	0	0	0	0	0	0,00
	28 Summe der Auszahlungen aus Investitionstätigkeit	3.145,17	0	0	0	0	0	0	3.145,17
	darunter:								
	mit Verpflichtungsermächtigungen im Vorjahre bereits gebunden			0	0	0	0	0	
	neu veranschlagte Verpflichtungsermächtigungen				0	0	0	0	
	29 Saldo der Ein- und Auszahlungen aus Investitionstätigkeit	-3.145,17	0	0	0	0	0	0	-3.145,17
3660025001 Spielturm Spielplatz Kl. Schwiesow									
	19 + Einzahlungen aus Investitionszuwendungen	0,00	0	0	0	0	0	0	0,00
	20 + Einzahlungen aus Beiträgen und ähnlichen Entgelten	0,00	0	0	0	0	0	0	0,00
	21 + Einzahlungen aus Anlagevermögen	0,00	0	0	0	0	0	0	0,00
	22 + Einzahlungen aus sonstigen Ausleihungen und Kreditgewährungen	0,00	0	0	0	0	0	0	0,00
	23 + Sonstige Investitionseinzahlungen	0,00	0	0	0	0	0	0	0,00
	24 Summe der Einzahlungen aus Investitionstätigkeit	0,00	0	0	0	0	0	0	0,00
	25 - Auszahlungen für Anlagevermögen	0,00	0	6.300	0	0	0	0	6.300,00
	26 - Auszahlungen für sonstige Ausleihungen und Kreditgewährungen	0,00	0	0	0	0	0	0	0,00
	27 - Sonstige Investitionsauszahlungen	0,00	0	0	0	0	0	0	0,00
	28 Summe der Auszahlungen aus Investitionstätigkeit	0,00	0	6.300	0	0	0	0	6.300,00
	darunter:								
	mit Verpflichtungsermächtigungen im Vorjahre bereits gebunden			0	0	0	0	0	
	neu veranschlagte Verpflichtungsermächtigungen				0	0	0	0	
	29 Saldo der Ein- und Auszahlungen aus Investitionstätigkeit	0,00	0	-6.300	0	0	0	0	-6.300,00

Teilhaushalt 1 Teilhaushalt 1 Hauptverwaltung

verantwortlich: Frau Mickschat

Nr.	Einzahlungs- und Auszahlungsarten (gemäß § 4 Absatz 6 GemHVO-Doppik)	Ergebnisse bis einschließlich des Haushaltsvorjahres 2023	Ansätze des Haushaltsjahres einschließlich Nachträge 2024	Ansatz des Haushaltsjahres 2025	Planungsdaten des Haushaltsfolgejahres 2026	Planungsdaten des zweiten Haushaltsfolgejahres 2027	Planungsdaten des dritten Haushaltsfolgejahres 2028	Planungsdaten der weiteren Haushaltsjahre bis zum Abschluss der Maßnahme	Gesamtein-/auszahlungen
		1	2	3	4	5	6	7	8
		in €							
3660025002 Außenanlage Gemeindehaus Kl. Schwiesow									
	19 + Einzahlungen aus Investitionszuwendungen	0,00	0	0	0	0	0	0	0,00
	20 + Einzahlungen aus Beiträgen und ähnlichen Entgelten	0,00	0	0	0	0	0	0	0,00
	21 + Einzahlungen aus Anlagevermögen	0,00	0	0	0	0	0	0	0,00
	22 + Einzahlungen aus sonstigen Ausleihungen und Kreditgewährungen	0,00	0	0	0	0	0	0	0,00
	23 + Sonstige Investitionseinzahlungen	0,00	0	0	0	0	0	0	0,00
	24 Summe der Einzahlungen aus Investitionstätigkeit	0,00	0	0	0	0	0	0	0,00
	25 - Auszahlungen für Anlagevermögen	0,00	0	1.300	0	0	0	0	1.300,00
	26 - Auszahlungen für sonstige Ausleihungen und Kreditgewährungen	0,00	0	0	0	0	0	0	0,00
	27 - Sonstige Investitionsauszahlungen	0,00	0	0	0	0	0	0	0,00
	28 Summe der Auszahlungen aus Investitionstätigkeit	0,00	0	1.300	0	0	0	0	1.300,00
	darunter:								
	mit Verpflichtungsermächtigungen im Vorjahren bereits gebunden			0	0	0	0	0	
	neu veranschlagte Verpflichtungsermächtigungen				0	0	0	0	
	29 Saldo der Ein- und Auszahlungen aus Investitionstätigkeit	0,00	0	-1.300	0	0	0	0	-1.300,00
4240123001 Sanierung Sportgebäude (Vereinsgebäude Boxerclub)									
	19 + Einzahlungen aus Investitionszuwendungen	168.335,41	0	0	0	0	0	0	168.335,41
	20 + Einzahlungen aus Beiträgen und ähnlichen Entgelten	0,00	0	0	0	0	0	0	0,00
	21 + Einzahlungen aus Anlagevermögen	0,00	0	0	0	0	0	0	0,00
	22 + Einzahlungen aus sonstigen Ausleihungen und Kreditgewährungen	0,00	0	0	0	0	0	0	0,00
	23 + Sonstige Investitionseinzahlungen	0,00	0	0	0	0	0	0	0,00
	24 Summe der Einzahlungen aus Investitionstätigkeit	168.335,41	0	0	0	0	0	0	168.335,41
	25 - Auszahlungen für Anlagevermögen	208.872,33	0	0	0	0	0	0	208.872,33
	26 - Auszahlungen für sonstige Ausleihungen und Kreditgewährungen	0,00	0	0	0	0	0	0	0,00
	27 - Sonstige Investitionsauszahlungen	0,00	0	0	0	0	0	0	0,00
	28 Summe der Auszahlungen aus Investitionstätigkeit	208.872,33	0	0	0	0	0	0	208.872,33
	darunter:								
	mit Verpflichtungsermächtigungen im Vorjahren bereits gebunden			0	0	0	0	0	
	neu veranschlagte Verpflichtungsermächtigungen				0	0	0	0	
	29 Saldo der Ein- und Auszahlungen aus Investitionstätigkeit	-40.536,92	0	0	0	0	0	0	-40.536,92
4240125001 Außenanlage Sportgebäude									
	19 + Einzahlungen aus Investitionszuwendungen	0,00	0	0	0	0	0	0	0,00
	20 + Einzahlungen aus Beiträgen und ähnlichen Entgelten	0,00	0	0	0	0	0	0	0,00
	21 + Einzahlungen aus Anlagevermögen	0,00	0	0	0	0	0	0	0,00
	22 + Einzahlungen aus sonstigen Ausleihungen und Kreditgewährungen	0,00	0	0	0	0	0	0	0,00
	23 + Sonstige Investitionseinzahlungen	0,00	0	0	0	0	0	0	0,00
	24 Summe der Einzahlungen aus Investitionstätigkeit	0,00	0	0	0	0	0	0	0,00
	25 - Auszahlungen für Anlagevermögen	0,00	0	25.000	0	0	0	0	25.000,00
	26 - Auszahlungen für sonstige Ausleihungen und Kreditgewährungen	0,00	0	0	0	0	0	0	0,00
	27 - Sonstige Investitionsauszahlungen	0,00	0	0	0	0	0	0	0,00
	28 Summe der Auszahlungen aus Investitionstätigkeit	0,00	0	25.000	0	0	0	0	25.000,00
	darunter:								
	mit Verpflichtungsermächtigungen im Vorjahren bereits gebunden			0	0	0	0	0	
	neu veranschlagte Verpflichtungsermächtigungen				0	0	0	0	
	29 Saldo der Ein- und Auszahlungen aus Investitionstätigkeit	0,00	0	-25.000	0	0	0	0	-25.000,00
5730123001 GWG-Ausstattung unter 410 € netto									
	19 + Einzahlungen aus Investitionszuwendungen	0,00	0	0	0	0	0	0	0,00
	20 + Einzahlungen aus Beiträgen und ähnlichen Entgelten	0,00	0	0	0	0	0	0	0,00
	21 + Einzahlungen aus Anlagevermögen	0,00	0	0	0	0	0	0	0,00
	22 + Einzahlungen aus sonstigen Ausleihungen und Kreditgewährungen	0,00	0	0	0	0	0	0	0,00
	23 + Sonstige Investitionseinzahlungen	0,00	0	0	0	0	0	0	0,00
	24 Summe der Einzahlungen aus Investitionstätigkeit	0,00	0	0	0	0	0	0	0,00
	25 - Auszahlungen für Anlagevermögen	4.860,25	0	0	0	0	0	0	4.860,25
	26 - Auszahlungen für sonstige Ausleihungen und Kreditgewährungen	0,00	0	0	0	0	0	0	0,00
	27 - Sonstige Investitionsauszahlungen	0,00	0	0	0	0	0	0	0,00
	28 Summe der Auszahlungen aus Investitionstätigkeit	4.860,25	0	0	0	0	0	0	4.860,25
	darunter:								
	mit Verpflichtungsermächtigungen im Vorjahren bereits gebunden			0	0	0	0	0	
	neu veranschlagte Verpflichtungsermächtigungen				0	0	0	0	
	29 Saldo der Ein- und Auszahlungen aus Investitionstätigkeit	-4.860,25	0	0	0	0	0	0	-4.860,25

Teilhaushalt 1 Teilhaushalt 1 Hauptverwaltung

verantwortlich: Frau Mickschat

Nr.	Einzahlungs- und Auszahlungsarten (gemäß. § 4 Absatz 6 GemHVO-Doppik)	Ergebnisse bis einschließlich des Haushalts- vorvorjahres 2023	Ansätze des Haushalts- jahres einschließlich Nachträge 2024	Ansatz des Haushalts- jahres 2025	Planungs- daten des Haushalts- folgejahres 2026	Planungs- daten des zweiten Haushalts- folgejahres 2027	Planungs- daten des dritten Haushalts- folgejahres 2028	Planungsdaten der weiteren Haushaltsjahre bis zum Abschluss der Maßnahme	Gesamtein-/ -aus- zahlungen
		1	2	3	4	5	6	7	8
		in €							
5730125001 Geschirrspüler									
	19 + Einzahlungen aus Investitionszuwendungen	0,00	0	0	0	0	0	0	0,00
	20 + Einzahlungen aus Beiträgen und ähnlichen Entgelten	0,00	0	0	0	0	0	0	0,00
	21 + Einzahlungen aus Anlagevermögen	0,00	0	0	0	0	0	0	0,00
	22 + Einzahlungen aus sonstigen Ausleihungen und Kreditgewährungen	0,00	0	0	0	0	0	0	0,00
	23 + Sonstige Investitionseinzahlungen	0,00	0	0	0	0	0	0	0,00
	24 Summe der Einzahlungen aus Investitionstätigkeit	0,00	0	0	0	0	0	0	0,00
	25 - Auszahlungen für Anlagevermögen	0,00	0	3.000	0	0	0	0	3.000,00
	26 - Auszahlungen für sonstige Ausleihungen und Kreditgewährungen	0,00	0	0	0	0	0	0	0,00
	27 - Sonstige Investitionsauszahlungen	0,00	0	0	0	0	0	0	0,00
	28 Summe der Auszahlungen aus Investitionstätigkeit	0,00	0	3.000	0	0	0	0	3.000,00
	darunter:								
	mit Verpflichtungsermächtigungen im Vorjahre bereits gebunden			0	0	0	0	0	
	neu veranschlagte Verpflichtungsermächtigungen				0	0	0	0	
	29 Saldo der Ein- und Auszahlungen aus Investitionstätigkeit	0,00	0	-3.000	0	0	0	0	-3.000,00

Teilhaushalt 3 Teilhaushalt 3 Bau- und Ordnungsamt
verantwortlich: Herr Freier

Investitionsübersicht									
Teilhaushalt: 3									
Nr.	Einzahlungs- und Auszahlungsarten (gemäß § 4 Absatz 6 GemHVO-Doppik)	Ergebnisse bis einschließlich des Haushaltsvorjahres 2023	Ansätze des Haushaltsjahres einschließlich Nachträge 2024	Ansatz des Haushaltsjahres 2025	Planungsdaten des Haushaltsfolgejahres 2026	Planungsdaten des zweiten Haushaltsfolgejahres 2027	Planungsdaten des dritten Haushaltsfolgejahres 2028	Planungsdaten der weiteren Haushaltsjahre bis zum Abschluss der Maßnahme	Gesamtein-/auszahlungen
		1	2	3	4	5	6	7	8
in €									
1260021001 Bau Löschwasserbrunnen in Groß Schwiesow (2 Stk.)									
	19 + Einzahlungen aus Investitionszuwendungen	6.000,00	0	0	0	0	0	0	6.000,00
	20 + Einzahlungen aus Beiträgen und ähnlichen Entgelten	0,00	0	0	0	0	0	0	0,00
	21 + Einzahlungen aus Anlagevermögen	0,00	0	0	0	0	0	0	0,00
	22 + Einzahlungen aus sonstigen Ausleihungen und Kreditgewährungen	0,00	0	0	0	0	0	0	0,00
	23 + Sonstige Investitionseinzahlungen	0,00	0	0	0	0	0	0	0,00
	24 Summe der Einzahlungen aus Investitionstätigkeit	6.000,00	0	0	0	0	0	0	6.000,00
	25 - Auszahlungen für Anlagevermögen	46.983,34	4.000	0	0	0	0	0	50.983,34
	26 - Auszahlungen für sonstige Ausleihungen und Kreditgewährungen	0,00	0	0	0	0	0	0	0,00
	27 - Sonstige Investitionsauszahlungen	0,00	0	0	0	0	0	0	0,00
	28 Summe der Auszahlungen aus Investitionstätigkeit	46.983,34	4.000	0	0	0	0	0	50.983,34
	darunter:								
	mit Verpflichtungsermächtigungen im Vorjahre bereits gebunden			0	0	0	0	0	
	neu veranschlagte Verpflichtungsermächtigungen				0	0	0	0	
	29 Saldo der Ein- und Auszahlungen aus Investitionstätigkeit	-40.983,34	-4.000	0	0	0	0	0	-44.983,34
1260022001 GWG-Ausstattung unter 410 € netto									
	19 + Einzahlungen aus Investitionszuwendungen	0,00	0	0	0	0	0	0	0,00
	20 + Einzahlungen aus Beiträgen und ähnlichen Entgelten	0,00	0	0	0	0	0	0	0,00
	21 + Einzahlungen aus Anlagevermögen	0,00	0	0	0	0	0	0	0,00
	22 + Einzahlungen aus sonstigen Ausleihungen und Kreditgewährungen	0,00	0	0	0	0	0	0	0,00
	23 + Sonstige Investitionseinzahlungen	0,00	0	0	0	0	0	0	0,00
	24 Summe der Einzahlungen aus Investitionstätigkeit	0,00	0	0	0	0	0	0	0,00
	25 - Auszahlungen für Anlagevermögen	876,08	0	0	0	0	0	0	876,08
	26 - Auszahlungen für sonstige Ausleihungen und Kreditgewährungen	0,00	0	0	0	0	0	0	0,00
	27 - Sonstige Investitionsauszahlungen	0,00	0	0	0	0	0	0	0,00
	28 Summe der Auszahlungen aus Investitionstätigkeit	876,08	0	0	0	0	0	0	876,08
	darunter:								
	mit Verpflichtungsermächtigungen im Vorjahre bereits gebunden			0	0	0	0	0	
	neu veranschlagte Verpflichtungsermächtigungen				0	0	0	0	
	29 Saldo der Ein- und Auszahlungen aus Investitionstätigkeit	-876,08	0	0	0	0	0	0	-876,08
1260023001 GWG-Ausstattung unter 410 € netto									
	19 + Einzahlungen aus Investitionszuwendungen	0,00	0	0	0	0	0	0	0,00
	20 + Einzahlungen aus Beiträgen und ähnlichen Entgelten	0,00	0	0	0	0	0	0	0,00
	21 + Einzahlungen aus Anlagevermögen	0,00	0	0	0	0	0	0	0,00
	22 + Einzahlungen aus sonstigen Ausleihungen und Kreditgewährungen	0,00	0	0	0	0	0	0	0,00
	23 + Sonstige Investitionseinzahlungen	0,00	0	0	0	0	0	0	0,00
	24 Summe der Einzahlungen aus Investitionstätigkeit	0,00	0	0	0	0	0	0	0,00
	25 - Auszahlungen für Anlagevermögen	1.569,71	0	0	0	0	0	0	1.569,71
	26 - Auszahlungen für sonstige Ausleihungen und Kreditgewährungen	0,00	0	0	0	0	0	0	0,00
	27 - Sonstige Investitionsauszahlungen	0,00	0	0	0	0	0	0	0,00
	28 Summe der Auszahlungen aus Investitionstätigkeit	1.569,71	0	0	0	0	0	0	1.569,71
	darunter:								
	mit Verpflichtungsermächtigungen im Vorjahre bereits gebunden			0	0	0	0	0	
	neu veranschlagte Verpflichtungsermächtigungen				0	0	0	0	
	29 Saldo der Ein- und Auszahlungen aus Investitionstätigkeit	-1.569,71	0	0	0	0	0	0	-1.569,71
1260023002 Bau Löschwasserbrunnen in Klein Schwiesow									
	19 + Einzahlungen aus Investitionszuwendungen	6.000,00	0	0	0	0	0	0	6.000,00
	20 + Einzahlungen aus Beiträgen und ähnlichen Entgelten	0,00	0	0	0	0	0	0	0,00
	21 + Einzahlungen aus Anlagevermögen	0,00	0	0	0	0	0	0	0,00
	22 + Einzahlungen aus sonstigen Ausleihungen und Kreditgewährungen	0,00	0	0	0	0	0	0	0,00
	23 + Sonstige Investitionseinzahlungen	0,00	0	0	0	0	0	0	0,00
	24 Summe der Einzahlungen aus Investitionstätigkeit	6.000,00	0	0	0	0	0	0	6.000,00
	25 - Auszahlungen für Anlagevermögen	22.143,52	4.000	0	0	0	0	0	26.143,52
	26 - Auszahlungen für sonstige Ausleihungen und Kreditgewährungen	0,00	0	0	0	0	0	0	0,00
	27 - Sonstige Investitionsauszahlungen	0,00	0	0	0	0	0	0	0,00
	28 Summe der Auszahlungen aus Investitionstätigkeit	22.143,52	4.000	0	0	0	0	0	26.143,52
	darunter:								
	mit Verpflichtungsermächtigungen im Vorjahre bereits gebunden			0	0	0	0	0	
	neu veranschlagte Verpflichtungsermächtigungen				0	0	0	0	
	29 Saldo der Ein- und Auszahlungen aus Investitionstätigkeit	-16.143,52	-4.000	0	0	0	0	0	-20.143,52

Teilhaushalt 3 Teilhaushalt 3 Bau- und Ordnungsamt

verantwortlich: Herr Freier

Nr.	Einzahlungs- und Auszahlungsarten (gemäß § 4 Absatz 6 GemHVO-Doppik)	Ergebnisse bis einschließlich des Haushaltsvorjahres 2023	Ansätze des Haushaltsjahres einschließlich Nachträge 2024	Ansatz des Haushaltsjahres 2025	Planungsdaten des Haushaltsfolgejahres 2026	Planungsdaten des zweiten Haushaltsfolgejahres 2027	Planungsdaten des dritten Haushaltsfolgejahres 2028	Planungsdaten der weiteren Haushaltsjahre bis zum Abschluss der Maßnahme	Gesamtein-/ -auszahlungen
		1	2	3	4	5	6	7	8
		in €							
1260023003 Tragkraftspritzenfahrzeug TSF-W + Zubehör									
	19 + Einzahlungen aus Investitionszuwendungen	0,00	0	0	0	0	0	0	0,00
	20 + Einzahlungen aus Beiträgen und ähnlichen Entgelten	0,00	0	0	0	0	0	0	0,00
	21 + Einzahlungen aus Anlagevermögen	0,00	0	0	0	0	0	0	0,00
	22 + Einzahlungen aus sonstigen Ausleihungen und Kreditgewährungen	0,00	0	0	0	0	0	0	0,00
	23 + Sonstige Investitionseinzahlungen	0,00	0	0	0	0	0	0	0,00
	24 Summe der Einzahlungen aus Investitionstätigkeit	0,00	0	0	0	0	0	0	0,00
	25 - Auszahlungen für Anlagevermögen	161.350,65	0	0	0	0	0	0	161.350,65
	26 - Auszahlungen für sonstige Ausleihungen und Kreditgewährungen	0,00	0	0	0	0	0	0	0,00
	27 - Sonstige Investitionsauszahlungen	0,00	0	0	0	0	0	0	0,00
	28 Summe der Auszahlungen aus Investitionstätigkeit	161.350,65	0	0	0	0	0	0	161.350,65
	darunter:								
	mit Verpflichtungsermächtigungen im Vorjahre bereits gebunden			0	0	0	0	0	
	neu veranschlagte Verpflichtungsermächtigungen				0	0	0	0	
	29 Saldo der Ein- und Auszahlungen aus Investitionstätigkeit	-161.350,65	0	0	0	0	0	0	-161.350,65
1260023004 Notstromanlage									
	19 + Einzahlungen aus Investitionszuwendungen	0,00	0	0	0	0	0	0	0,00
	20 + Einzahlungen aus Beiträgen und ähnlichen Entgelten	0,00	0	0	0	0	0	0	0,00
	21 + Einzahlungen aus Anlagevermögen	0,00	0	0	0	0	0	0	0,00
	22 + Einzahlungen aus sonstigen Ausleihungen und Kreditgewährungen	0,00	0	0	0	0	0	0	0,00
	23 + Sonstige Investitionseinzahlungen	0,00	0	0	0	0	0	0	0,00
	24 Summe der Einzahlungen aus Investitionstätigkeit	0,00	0	0	0	0	0	0	0,00
	25 - Auszahlungen für Anlagevermögen	1.239,15	0	0	0	0	0	0	1.239,15
	26 - Auszahlungen für sonstige Ausleihungen und Kreditgewährungen	0,00	0	0	0	0	0	0	0,00
	27 - Sonstige Investitionsauszahlungen	0,00	0	0	0	0	0	0	0,00
	28 Summe der Auszahlungen aus Investitionstätigkeit	1.239,15	0	0	0	0	0	0	1.239,15
	darunter:								
	mit Verpflichtungsermächtigungen im Vorjahre bereits gebunden			0	0	0	0	0	
	neu veranschlagte Verpflichtungsermächtigungen				0	0	0	0	
	29 Saldo der Ein- und Auszahlungen aus Investitionstätigkeit	-1.239,15	0	0	0	0	0	0	-1.239,15
1260023005 Systemtrenner									
	19 + Einzahlungen aus Investitionszuwendungen	0,00	0	0	0	0	0	0	0,00
	20 + Einzahlungen aus Beiträgen und ähnlichen Entgelten	0,00	0	0	0	0	0	0	0,00
	21 + Einzahlungen aus Anlagevermögen	0,00	0	0	0	0	0	0	0,00
	22 + Einzahlungen aus sonstigen Ausleihungen und Kreditgewährungen	0,00	0	0	0	0	0	0	0,00
	23 + Sonstige Investitionseinzahlungen	0,00	0	0	0	0	0	0	0,00
	24 Summe der Einzahlungen aus Investitionstätigkeit	0,00	0	0	0	0	0	0	0,00
	25 - Auszahlungen für Anlagevermögen	1.257,24	0	0	0	0	0	0	1.257,24
	26 - Auszahlungen für sonstige Ausleihungen und Kreditgewährungen	0,00	0	0	0	0	0	0	0,00
	27 - Sonstige Investitionsauszahlungen	0,00	0	0	0	0	0	0	0,00
	28 Summe der Auszahlungen aus Investitionstätigkeit	1.257,24	0	0	0	0	0	0	1.257,24
	darunter:								
	mit Verpflichtungsermächtigungen im Vorjahre bereits gebunden			0	0	0	0	0	
	neu veranschlagte Verpflichtungsermächtigungen				0	0	0	0	
	29 Saldo der Ein- und Auszahlungen aus Investitionstätigkeit	-1.257,24	0	0	0	0	0	0	-1.257,24
1260023006 Atemschutzgeräte 4 Stk.									
	19 + Einzahlungen aus Investitionszuwendungen	0,00	2.400	0	0	0	0	0	2.400,00
	20 + Einzahlungen aus Beiträgen und ähnlichen Entgelten	0,00	0	0	0	0	0	0	0,00
	21 + Einzahlungen aus Anlagevermögen	0,00	0	0	0	0	0	0	0,00
	22 + Einzahlungen aus sonstigen Ausleihungen und Kreditgewährungen	0,00	0	0	0	0	0	0	0,00
	23 + Sonstige Investitionseinzahlungen	0,00	0	0	0	0	0	0	0,00
	24 Summe der Einzahlungen aus Investitionstätigkeit	0,00	2.400	0	0	0	0	0	2.400,00
	25 - Auszahlungen für Anlagevermögen	6.806,80	0	0	0	0	0	0	6.806,80
	26 - Auszahlungen für sonstige Ausleihungen und Kreditgewährungen	0,00	0	0	0	0	0	0	0,00
	27 - Sonstige Investitionsauszahlungen	0,00	0	0	0	0	0	0	0,00
	28 Summe der Auszahlungen aus Investitionstätigkeit	6.806,80	0	0	0	0	0	0	6.806,80
	darunter:								
	mit Verpflichtungsermächtigungen im Vorjahre bereits gebunden			0	0	0	0	0	
	neu veranschlagte Verpflichtungsermächtigungen				0	0	0	0	
	29 Saldo der Ein- und Auszahlungen aus Investitionstätigkeit	-6.806,80	2.400	0	0	0	0	0	-4.406,80

Teilhaushalt 3 Teilhaushalt 3 Bau- und Ordnungsamt

verantwortlich: Herr Freier

Nr.	Einzahlungs- und Auszahlungsarten (gemäß § 4 Absatz 6 GemHVO-Doppik)	Ergebnisse bis einschließlich des Haushaltsvorjahres 2023	Ansätze des Haushaltsjahres einschließlich Nachträge 2024	Ansatz des Haushaltsjahres 2025	Planungsdaten des Haushaltsfolgejahres 2026	Planungsdaten des zweiten Haushaltsfolgejahres 2027	Planungsdaten des dritten Haushaltsfolgejahres 2028	Planungsdaten der weiteren Haushaltsjahre bis zum Abschluss der Maßnahme	Gesamtein-/auszahlungen
		1	2	3	4	5	6	7	8
		in €							
1260023007 Waldbrandschutzkorb									
	19 + Einzahlungen aus Investitionszuwendungen	1.606,50	0	0	0	0	0	0	1.606,50
	20 + Einzahlungen aus Beiträgen und ähnlichen Entgelten	0,00	0	0	0	0	0	0	0,00
	21 + Einzahlungen aus Anlagevermögen	0,00	0	0	0	0	0	0	0,00
	22 + Einzahlungen aus sonstigen Ausleihungen und Kreditgewährungen	0,00	0	0	0	0	0	0	0,00
	23 + Sonstige Investitionseinzahlungen	0,00	0	0	0	0	0	0	0,00
	24 Summe der Einzahlungen aus Investitionstätigkeit	1.606,50	0	0	0	0	0	0	1.606,50
	25 - Auszahlungen für Anlagevermögen	1.606,50	0	0	0	0	0	0	1.606,50
	26 - Auszahlungen für sonstige Ausleihungen und Kreditgewährungen	0,00	0	0	0	0	0	0	0,00
	27 - Sonstige Investitionsauszahlungen	0,00	0	0	0	0	0	0	0,00
	28 Summe der Auszahlungen aus Investitionstätigkeit	1.606,50	0	0	0	0	0	0	1.606,50
	darunter:								
	mit Verpflichtungsermächtigungen im Vorjahre bereits gebunden			0	0	0	0	0	
	neu veranschlagte Verpflichtungsermächtigungen				0	0	0	0	
	29 Saldo der Ein- und Auszahlungen aus Investitionstätigkeit	0,00	0	0	0	0	0	0	0,00
1260024001 Heizgeräte für Fahrzeughalle									
	19 + Einzahlungen aus Investitionszuwendungen	0,00	0	0	0	0	0	0	0,00
	20 + Einzahlungen aus Beiträgen und ähnlichen Entgelten	0,00	0	0	0	0	0	0	0,00
	21 + Einzahlungen aus Anlagevermögen	0,00	0	0	0	0	0	0	0,00
	22 + Einzahlungen aus sonstigen Ausleihungen und Kreditgewährungen	0,00	0	0	0	0	0	0	0,00
	23 + Sonstige Investitionseinzahlungen	0,00	0	0	0	0	0	0	0,00
	24 Summe der Einzahlungen aus Investitionstätigkeit	0,00	0	0	0	0	0	0	0,00
	25 - Auszahlungen für Anlagevermögen	0,00	2.000	0	0	0	0	0	2.000,00
	26 - Auszahlungen für sonstige Ausleihungen und Kreditgewährungen	0,00	0	0	0	0	0	0	0,00
	27 - Sonstige Investitionsauszahlungen	0,00	0	0	0	0	0	0	0,00
	28 Summe der Auszahlungen aus Investitionstätigkeit	0,00	2.000	0	0	0	0	0	2.000,00
	darunter:								
	mit Verpflichtungsermächtigungen im Vorjahre bereits gebunden			0	0	0	0	0	
	neu veranschlagte Verpflichtungsermächtigungen				0	0	0	0	
	29 Saldo der Ein- und Auszahlungen aus Investitionstätigkeit	0,00	-2.000	0	0	0	0	0	-2.000,00
1260024002 GWG-Ausstattung unter 410 € netto									
	19 + Einzahlungen aus Investitionszuwendungen	0,00	0	0	0	0	0	0	0,00
	20 + Einzahlungen aus Beiträgen und ähnlichen Entgelten	0,00	0	0	0	0	0	0	0,00
	21 + Einzahlungen aus Anlagevermögen	0,00	0	0	0	0	0	0	0,00
	22 + Einzahlungen aus sonstigen Ausleihungen und Kreditgewährungen	0,00	0	0	0	0	0	0	0,00
	23 + Sonstige Investitionseinzahlungen	0,00	0	0	0	0	0	0	0,00
	24 Summe der Einzahlungen aus Investitionstätigkeit	0,00	0	0	0	0	0	0	0,00
	25 - Auszahlungen für Anlagevermögen	0,00	500	0	0	0	0	0	500,00
	26 - Auszahlungen für sonstige Ausleihungen und Kreditgewährungen	0,00	0	0	0	0	0	0	0,00
	27 - Sonstige Investitionsauszahlungen	0,00	0	0	0	0	0	0	0,00
	28 Summe der Auszahlungen aus Investitionstätigkeit	0,00	500	0	0	0	0	0	500,00
	darunter:								
	mit Verpflichtungsermächtigungen im Vorjahre bereits gebunden			0	0	0	0	0	
	neu veranschlagte Verpflichtungsermächtigungen				0	0	0	0	
	29 Saldo der Ein- und Auszahlungen aus Investitionstätigkeit	0,00	-500	0	0	0	0	0	-500,00
1260024003 Verkauf Löschfahrzeug TSF									
	19 + Einzahlungen aus Investitionszuwendungen	0,00	0	0	0	0	0	0	0,00
	20 + Einzahlungen aus Beiträgen und ähnlichen Entgelten	0,00	0	0	0	0	0	0	0,00
	21 + Einzahlungen aus Anlagevermögen	0,00	0	0	0	0	0	0	0,00
	22 + Einzahlungen aus sonstigen Ausleihungen und Kreditgewährungen	0,00	0	0	0	0	0	0	0,00
	23 + Sonstige Investitionseinzahlungen	0,00	0	0	0	0	0	0	0,00
	24 Summe der Einzahlungen aus Investitionstätigkeit	0,00	0	0	0	0	0	0	0,00
	25 - Auszahlungen für Anlagevermögen	0,00	0	0	0	0	0	0	0,00
	26 - Auszahlungen für sonstige Ausleihungen und Kreditgewährungen	0,00	0	0	0	0	0	0	0,00
	27 - Sonstige Investitionsauszahlungen	0,00	0	0	0	0	0	0	0,00
	28 Summe der Auszahlungen aus Investitionstätigkeit	0,00	0	0	0	0	0	0	0,00
	darunter:								
	mit Verpflichtungsermächtigungen im Vorjahre bereits gebunden			0	0	0	0	0	
	neu veranschlagte Verpflichtungsermächtigungen				0	0	0	0	
	29 Saldo der Ein- und Auszahlungen aus Investitionstätigkeit	0,00	0	0	0	0	0	0	0,00

Teilhaushalt 3 Teilhaushalt 3 Bau- und Ordnungsamt

verantwortlich: Herr Freier

Nr.	Einzahlungs- und Auszahlungsarten (gemäß. § 4 Absatz 6 GemHVO-Doppik)	Ergebnisse bis einschließlich des Haushaltsvorjahres 2023	Ansätze des Haushaltsjahres einschließlich Nachträge 2024	Ansatz des Haushaltsjahres 2025	Planungsdaten des Haushaltsfolgejahres 2026	Planungsdaten des zweiten Haushaltsfolgejahres 2027	Planungsdaten des dritten Haushaltsfolgejahres 2028	Planungsdaten der weiteren Haushaltsjahre bis zum Abschluss der Maßnahme	Gesamtein-/ -auszahlungen
		1	2	3	4	5	6	7	8
		in €							
1260025001 Schaumpistole									
	19 + Einzahlungen aus Investitionszuwendungen	0,00	0	0	0	0	0	0	0,00
	20 + Einzahlungen aus Beiträgen und ähnlichen Entgelten	0,00	0	0	0	0	0	0	0,00
	21 + Einzahlungen aus Anlagevermögen	0,00	0	0	0	0	0	0	0,00
	22 + Einzahlungen aus sonstigen Ausleihungen und Kreditgewährungen	0,00	0	0	0	0	0	0	0,00
	23 + Sonstige Investitionseinzahlungen	0,00	0	0	0	0	0	0	0,00
	24 Summe der Einzahlungen aus Investitionstätigkeit	0,00	0	0	0	0	0	0	0,00
	25 - Auszahlungen für Anlagevermögen	0,00	0	700	0	0	0	0	700,00
	26 - Auszahlungen für sonstige Ausleihungen und Kreditgewährungen	0,00	0	0	0	0	0	0	0,00
	27 - Sonstige Investitionsauszahlungen	0,00	0	0	0	0	0	0	0,00
	28 Summe der Auszahlungen aus Investitionstätigkeit	0,00	0	700	0	0	0	0	700,00
	darunter:								
	mit Verpflichtungsermächtigungen im Vorjahre bereits gebunden			0	0	0	0	0	
	neu veranschlagte Verpflichtungsermächtigungen				0	0	0	0	
	29 Saldo der Ein- und Auszahlungen aus Investitionstätigkeit	0,00	0	-700	0	0	0	0	-700,00
1260025002 FFw-Werkzeugkoffer									
	19 + Einzahlungen aus Investitionszuwendungen	0,00	0	0	0	0	0	0	0,00
	20 + Einzahlungen aus Beiträgen und ähnlichen Entgelten	0,00	0	0	0	0	0	0	0,00
	21 + Einzahlungen aus Anlagevermögen	0,00	0	0	0	0	0	0	0,00
	22 + Einzahlungen aus sonstigen Ausleihungen und Kreditgewährungen	0,00	0	0	0	0	0	0	0,00
	23 + Sonstige Investitionseinzahlungen	0,00	0	0	0	0	0	0	0,00
	24 Summe der Einzahlungen aus Investitionstätigkeit	0,00	0	0	0	0	0	0	0,00
	25 - Auszahlungen für Anlagevermögen	0,00	0	700	0	0	0	0	700,00
	26 - Auszahlungen für sonstige Ausleihungen und Kreditgewährungen	0,00	0	0	0	0	0	0	0,00
	27 - Sonstige Investitionsauszahlungen	0,00	0	0	0	0	0	0	0,00
	28 Summe der Auszahlungen aus Investitionstätigkeit	0,00	0	700	0	0	0	0	700,00
	darunter:								
	mit Verpflichtungsermächtigungen im Vorjahre bereits gebunden			0	0	0	0	0	
	neu veranschlagte Verpflichtungsermächtigungen				0	0	0	0	
	29 Saldo der Ein- und Auszahlungen aus Investitionstätigkeit	0,00	0	-700	0	0	0	0	-700,00
1260025003 GWG-Ausstattung unter 410 € netto									
	19 + Einzahlungen aus Investitionszuwendungen	0,00	0	0	0	0	0	0	0,00
	20 + Einzahlungen aus Beiträgen und ähnlichen Entgelten	0,00	0	0	0	0	0	0	0,00
	21 + Einzahlungen aus Anlagevermögen	0,00	0	0	0	0	0	0	0,00
	22 + Einzahlungen aus sonstigen Ausleihungen und Kreditgewährungen	0,00	0	0	0	0	0	0	0,00
	23 + Sonstige Investitionseinzahlungen	0,00	0	0	0	0	0	0	0,00
	24 Summe der Einzahlungen aus Investitionstätigkeit	0,00	0	0	0	0	0	0	0,00
	25 - Auszahlungen für Anlagevermögen	0,00	0	1.600	0	0	0	0	1.600,00
	26 - Auszahlungen für sonstige Ausleihungen und Kreditgewährungen	0,00	0	0	0	0	0	0	0,00
	27 - Sonstige Investitionsauszahlungen	0,00	0	0	0	0	0	0	0,00
	28 Summe der Auszahlungen aus Investitionstätigkeit	0,00	0	1.600	0	0	0	0	1.600,00
	darunter:								
	mit Verpflichtungsermächtigungen im Vorjahre bereits gebunden			0	0	0	0	0	
	neu veranschlagte Verpflichtungsermächtigungen				0	0	0	0	
	29 Saldo der Ein- und Auszahlungen aus Investitionstätigkeit	0,00	0	-1.600	0	0	0	0	-1.600,00
541010001 Ansparung pauschale Straßenausbaubeiträge § 8a Abs.4 KAG M-V									
	19 + Einzahlungen aus Investitionszuwendungen	0,00	0	0	0	0	0	0	0,00
	20 + Einzahlungen aus Beiträgen und ähnlichen Entgelten	87.609,12	21.700	21.700	21.700	21.700	21.700	0	196.109,12
	21 + Einzahlungen aus Anlagevermögen	0,00	0	0	0	0	0	0	0,00
	22 + Einzahlungen aus sonstigen Ausleihungen und Kreditgewährungen	0,00	0	0	0	0	0	0	0,00
	23 + Sonstige Investitionseinzahlungen	0,00	0	0	0	0	0	0	0,00
	24 Summe der Einzahlungen aus Investitionstätigkeit	87.609,12	21.700	21.700	21.700	21.700	21.700	0	196.109,12
	25 - Auszahlungen für Anlagevermögen	0,00	0	0	0	0	0	0	0,00
	26 - Auszahlungen für sonstige Ausleihungen und Kreditgewährungen	0,00	0	0	0	0	0	0	0,00
	27 - Sonstige Investitionsauszahlungen	0,00	0	0	0	0	0	0	0,00
	28 Summe der Auszahlungen aus Investitionstätigkeit	0,00	0	0	0	0	0	0	0,00
	darunter:								
	mit Verpflichtungsermächtigungen im Vorjahre bereits gebunden			0	0	0	0	0	
	neu veranschlagte Verpflichtungsermächtigungen				0	0	0	0	
	29 Saldo der Ein- und Auszahlungen aus Investitionstätigkeit	87.609,12	21.700	21.700	21.700	21.700	21.700	0	196.109,12

Teilhaushalt 3 Teilhaushalt 3 Bau- und Ordnungsamt

verantwortlich: Herr Freier

Nr.	Einzahlungs- und Auszahlungsarten (gemäß § 4 Absatz 6 GemHVO-Doppik)	Ergebnisse bis einschließlich des Haushaltsvorjahres 2023	Ansätze des Haushaltsjahres einschließlich Nachträge 2024	Ansatz des Haushaltsjahres 2025	Planungsdaten des Haushaltsfolgejahres 2026	Planungsdaten des zweiten Haushaltsfolgejahres 2027	Planungsdaten des dritten Haushaltsfolgejahres 2028	Planungsdaten der weiteren Haushaltsjahre bis zum Abschluss der Maßnahme	Gesamtein-/auszahlungen
		1	2	3	4	5	6	7	8
		in €							
5410123001 mobile Geschwindigkeitsanzeigttafel									
	19 + Einzahlungen aus Investitionszuwendungen	0,00	0	0	0	0	0	0	0,00
	20 + Einzahlungen aus Beiträgen und ähnlichen Entgelten	0,00	0	0	0	0	0	0	0,00
	21 + Einzahlungen aus Anlagevermögen	0,00	0	0	0	0	0	0	0,00
	22 + Einzahlungen aus sonstigen Ausleihungen und Kreditgewährungen	0,00	0	0	0	0	0	0	0,00
	23 + Sonstige Investitionseinzahlungen	0,00	0	0	0	0	0	0	0,00
	24 Summe der Einzahlungen aus Investitionstätigkeit	0,00	0	0	0	0	0	0	0,00
	25 - Auszahlungen für Anlagevermögen	2.397,26	0	0	0	0	0	0	2.397,26
	26 - Auszahlungen für sonstige Ausleihungen und Kreditgewährungen	0,00	0	0	0	0	0	0	0,00
	27 - Sonstige Investitionsauszahlungen	0,00	0	0	0	0	0	0	0,00
	28 Summe der Auszahlungen aus Investitionstätigkeit	2.397,26	0	0	0	0	0	0	2.397,26
	darunter:								
	mit Verpflichtungsermächtigungen im Vorjahre bereits gebunden			0	0	0	0	0	
	neu veranschlagte Verpflichtungsermächtigungen				0	0	0	0	
	29 Saldo der Ein- und Auszahlungen aus Investitionstätigkeit	-2.397,26	0	0	0	0	0	0	-2.397,26
5410124001 Neubau Gehweg + Straßenlaterne Oetteliner Weg									
	19 + Einzahlungen aus Investitionszuwendungen	0,00	0	0	0	0	0	0	0,00
	20 + Einzahlungen aus Beiträgen und ähnlichen Entgelten	0,00	0	0	0	0	0	0	0,00
	21 + Einzahlungen aus Anlagevermögen	0,00	0	0	0	0	0	0	0,00
	22 + Einzahlungen aus sonstigen Ausleihungen und Kreditgewährungen	0,00	0	0	0	0	0	0	0,00
	23 + Sonstige Investitionseinzahlungen	0,00	0	0	0	0	0	0	0,00
	24 Summe der Einzahlungen aus Investitionstätigkeit	0,00	0	0	0	0	0	0	0,00
	25 - Auszahlungen für Anlagevermögen	0,00	37.500	18.800	0	0	0	0	56.300,00
	26 - Auszahlungen für sonstige Ausleihungen und Kreditgewährungen	0,00	0	0	0	0	0	0	0,00
	27 - Sonstige Investitionsauszahlungen	0,00	0	0	0	0	0	0	0,00
	28 Summe der Auszahlungen aus Investitionstätigkeit	0,00	37.500	18.800	0	0	0	0	56.300,00
	darunter:								
	mit Verpflichtungsermächtigungen im Vorjahre bereits gebunden			0	0	0	0	0	
	neu veranschlagte Verpflichtungsermächtigungen				0	0	0	0	
	29 Saldo der Ein- und Auszahlungen aus Investitionstätigkeit	0,00	-37.500	-18.800	0	0	0	0	-56.300,00
5510124001 Rasentraktor									
	19 + Einzahlungen aus Investitionszuwendungen	0,00	0	0	0	0	0	0	0,00
	20 + Einzahlungen aus Beiträgen und ähnlichen Entgelten	0,00	0	0	0	0	0	0	0,00
	21 + Einzahlungen aus Anlagevermögen	0,00	0	0	0	0	0	0	0,00
	22 + Einzahlungen aus sonstigen Ausleihungen und Kreditgewährungen	0,00	0	0	0	0	0	0	0,00
	23 + Sonstige Investitionseinzahlungen	0,00	0	0	0	0	0	0	0,00
	24 Summe der Einzahlungen aus Investitionstätigkeit	0,00	0	0	0	0	0	0	0,00
	25 - Auszahlungen für Anlagevermögen	0,00	5.000	0	0	0	0	0	5.000,00
	26 - Auszahlungen für sonstige Ausleihungen und Kreditgewährungen	0,00	0	0	0	0	0	0	0,00
	27 - Sonstige Investitionsauszahlungen	0,00	0	0	0	0	0	0	0,00
	28 Summe der Auszahlungen aus Investitionstätigkeit	0,00	5.000	0	0	0	0	0	5.000,00
	darunter:								
	mit Verpflichtungsermächtigungen im Vorjahre bereits gebunden			0	0	0	0	0	
	neu veranschlagte Verpflichtungsermächtigungen				0	0	0	0	
	29 Saldo der Ein- und Auszahlungen aus Investitionstätigkeit	0,00	-5.000	0	0	0	0	0	-5.000,00
5510125001 Motorsense									
	19 + Einzahlungen aus Investitionszuwendungen	0,00	0	0	0	0	0	0	0,00
	20 + Einzahlungen aus Beiträgen und ähnlichen Entgelten	0,00	0	0	0	0	0	0	0,00
	21 + Einzahlungen aus Anlagevermögen	0,00	0	0	0	0	0	0	0,00
	22 + Einzahlungen aus sonstigen Ausleihungen und Kreditgewährungen	0,00	0	0	0	0	0	0	0,00
	23 + Sonstige Investitionseinzahlungen	0,00	0	0	0	0	0	0	0,00
	24 Summe der Einzahlungen aus Investitionstätigkeit	0,00	0	0	0	0	0	0	0,00
	25 - Auszahlungen für Anlagevermögen	0,00	0	1.300	0	0	0	0	1.300,00
	26 - Auszahlungen für sonstige Ausleihungen und Kreditgewährungen	0,00	0	0	0	0	0	0	0,00
	27 - Sonstige Investitionsauszahlungen	0,00	0	0	0	0	0	0	0,00
	28 Summe der Auszahlungen aus Investitionstätigkeit	0,00	0	1.300	0	0	0	0	1.300,00
	darunter:								
	mit Verpflichtungsermächtigungen im Vorjahre bereits gebunden			0	0	0	0	0	
	neu veranschlagte Verpflichtungsermächtigungen				0	0	0	0	
	29 Saldo der Ein- und Auszahlungen aus Investitionstätigkeit	0,00	0	-1.300	0	0	0	0	-1.300,00

Teilhaushalt 3 Teilhaushalt 3 Bau- und Ordnungsamt
 verantwortlich: Herr Freier

Nr.	Einzahlungs- und Auszahlungsarten (gemäß. § 4 Absatz 6 GemHVO-Doppik)	Ergebnisse bis einschließlich des Haushaltsvorjahres 2023	Ansätze des Haushaltsjahres einschließlich Nachträge 2024	Ansatz des Haushaltsjahres 2025	Planungsdaten des Haushaltsfolgejahres 2026	Planungsdaten des zweiten Haushaltsfolgejahres 2027	Planungsdaten des dritten Haushaltsfolgejahres 2028	Planungsdaten der weiteren Haushaltsjahre bis zum Abschluss der Maßnahme	Gesamtein-/auszahlungen
		1	2	3	4	5	6	7	8
		in €							
	5510125002 GWG-Ausstattung unter 410 € netto								
	19 + Einzahlungen aus Investitionszuwendungen	0,00	0	0	0	0	0	0	0,00
	20 + Einzahlungen aus Beiträgen und ähnlichen Entgelten	0,00	0	0	0	0	0	0	0,00
	21 + Einzahlungen aus Anlagevermögen	0,00	0	0	0	0	0	0	0,00
	22 + Einzahlungen aus sonstigen Ausleihungen und Kreditgewährungen	0,00	0	0	0	0	0	0	0,00
	23 + Sonstige Investitionseinzahlungen	0,00	0	0	0	0	0	0	0,00
	24 Summe der Einzahlungen aus Investitionstätigkeit	0,00	0	0	0	0	0	0	0,00
	25 - Auszahlungen für Anlagevermögen	0,00	0	500	0	0	0	0	500,00
	26 - Auszahlungen für sonstige Ausleihungen und Kreditgewährungen	0,00	0	0	0	0	0	0	0,00
	27 - Sonstige Investitionsauszahlungen	0,00	0	0	0	0	0	0	0,00
	28 Summe der Auszahlungen aus Investitionstätigkeit	0,00	0	500	0	0	0	0	500,00
	darunter:								
	mit Verpflichtungsermächtigungen im Vorjahre bereits gebunden			0	0	0	0	0	
	neu veranschlagte Verpflichtungsermächtigungen				0	0	0	0	
	29 Saldo der Ein- und Auszahlungen aus Investitionstätigkeit	0,00	0	-500	0	0	0	0	-500,00

Teilhaushalt 4 Teilhaushalt 4 Zentrale Finanzdienstleistungen
verantwortlich: Frau Grieger

Investitionsübersicht									
<i>Teilhaushalt: 4</i>									
Nr.	Einzahlungs- und Auszahlungsarten (gemäß. § 4 Absatz 6 GemHVO-Doppik)	Ergebnisse bis einschließlich des Haushaltsvorjahres 2023	Ansätze des Haushaltsjahres einschließlich Nachträge 2024	Ansatz des Haushaltsjahres 2025	Planungsdaten des Haushaltsfolgejahres 2026	Planungsdaten des zweiten Haushaltsfolgejahres 2027	Planungsdaten des dritten Haushaltsfolgejahres 2028	Planungsdaten der weiteren Haushaltsjahre bis zum Abschluss der Maßnahme	Gesamtein-/auszahlungen
		1	2	3	4	5	6	7	
in €									
611000001 Infrastrukturpauschale									
	19 + Einzahlungen aus Investitionszuwendungen	73.452,64	15.500	15.500	15.500	15.500	15.500	0	150.952,64
	20 + Einzahlungen aus Beiträgen und ähnlichen Entgelten	0,00	0	0	0	0	0	0	0,00
	21 + Einzahlungen aus Anlagevermögen	0,00	0	0	0	0	0	0	0,00
	22 + Einzahlungen aus sonstigen Ausleihungen und Kreditgewährungen	0,00	0	0	0	0	0	0	0,00
	23 + Sonstige Investitionseinzahlungen	0,00	0	0	0	0	0	0	0,00
	24 Summe der Einzahlungen aus Investitionstätigkeit	73.452,64	15.500	15.500	15.500	15.500	15.500	0	150.952,64
	25 - Auszahlungen für Anlagevermögen	0,00	0	0	0	0	0	0	0,00
	26 - Auszahlungen für sonstige Ausleihungen und Kreditgewährungen	0,00	0	0	0	0	0	0	0,00
	27 - Sonstige Investitionsauszahlungen	0,00	0	0	0	0	0	0	0,00
	28 Summe der Auszahlungen aus Investitionstätigkeit	0,00	0	0	0	0	0	0	0,00
	darunter:								
	mit Verpflichtungsermächtigungen im Vorjahre bereits gebunden			0	0	0	0	0	
	neu veranschlagte Verpflichtungsermächtigungen				0	0	0	0	
	29 Saldo der Ein- und Auszahlungen aus Investitionstätigkeit	73.452,64	15.500	15.500	15.500	15.500	15.500	0	150.952,64

Investitionsprogramm											
Nr.	Bezeichnung der Maßnahme	Teil- haushalt	Produkt	Ein- und Auszahlungen aus Investitionstätigkeit							Gesamtein-/ -auszahlungen
				Ergebnisse bis einschließlich	Ansätze einschließlich Nachträge	Ansatz	Planungsdaten	Planungsdaten	Planungsdaten	Planungsdaten der weiteren Haushaltsjahre bis zum Abschluss der Maßnahme	
				2023	2024	2025	2026	2027	2028		
				in €							
				1	2	3	4	5	6	7	8
1	1140024001 IT-Ausstattung für Bürgermeister	1	11400								
	Einzahlungen			0,00	0	0	0	0	0	0	0,00
	Auszahlungen			0,00	1.200	0	0	0	0	0	1.200,00
2	1140025001 GWG-Ausstattung unter 410 € netto	1	11400								
	Einzahlungen			0,00	0	0	0	0	0	0	0,00
	Auszahlungen			0,00	0	200	0	0	0	0	200,00
3	1210025001 GWG-Ausstattung unter 410 € netto	1	12100								
	Einzahlungen			0,00	0	0	0	0	0	0	0,00
	Auszahlungen			0,00	0	300	0	0	0	0	300,00
4	1260021001 Bau Löschwasserbrunnen in Groß Schwiesow (2 Stk.)	3	12600								
	Einzahlungen			6.000,00	0	0	0	0	0	0	6.000,00
	Auszahlungen			46.983,34	4.000	0	0	0	0	0	50.983,34
5	1260022001 GWG-Ausstattung unter 410 € netto	3	12600								
	Einzahlungen			0,00	0	0	0	0	0	0	0,00
	Auszahlungen			876,08	0	0	0	0	0	0	876,08
6	1260023001 GWG-Ausstattung unter 410 € netto	3	12600								
	Einzahlungen			0,00	0	0	0	0	0	0	0,00
	Auszahlungen			1.569,71	0	0	0	0	0	0	1.569,71
7	1260023002 Bau Löschwasserbrunnen in Klein Schwiesow	3	12600								
	Einzahlungen			6.000,00	0	0	0	0	0	0	6.000,00
	Auszahlungen			22.143,52	4.000	0	0	0	0	0	26.143,52
8	1260023003 Tragkraftspritzenfahrzeug TSF-W + Zubehör	3	12600								
	Einzahlungen			0,00	0	0	0	0	0	0	0,00
	Auszahlungen			161.350,65	0	0	0	0	0	0	161.350,65
9	1260023004 Notstromanlage	3	12600								
	Einzahlungen			0,00	0	0	0	0	0	0	0,00
	Auszahlungen			1.239,15	0	0	0	0	0	0	1.239,15
10	1260023005 Systemtrenner	3	12600								
	Einzahlungen			0,00	0	0	0	0	0	0	0,00
	Auszahlungen			1.257,24	0	0	0	0	0	0	1.257,24
11	1260023006 Atemschutzgeräte 4 Stk.	3	12600								
	Einzahlungen			0,00	2.400	0	0	0	0	0	2.400,00
	Auszahlungen			6.806,80	0	0	0	0	0	0	6.806,80
12	1260023007 Waldbrandschutzkorb	3	12600								
	Einzahlungen			1.606,50	0	0	0	0	0	0	1.606,50
	Auszahlungen			1.606,50	0	0	0	0	0	0	1.606,50
13	1260024001 Heizgeräte für Fahrzeughalle	3	12600								
	Einzahlungen			0,00	0	0	0	0	0	0	0,00
	Auszahlungen			0,00	2.000	0	0	0	0	0	2.000,00

Investitionsprogramm											
Nr.	Bezeichnung der Maßnahme	Teilhaushalt	Produkt	Ein- und Auszahlungen aus Investitionstätigkeit							
				Ergebnisse bis einschließlich	Ansätze einschließlich Nachträge	Ansatz	Planungsdaten	Planungsdaten	Planungsdaten	Planungsdaten der weiteren Haushaltsjahre bis zum Abschluss der Maßnahme	Gesamtein-/auszahlungen
				2023	2024	2025	2026	2027	2028		
				in €							
				1	2	3	4	5	6	7	8
14	1260024002 GWG-Ausstattung unter 410 € netto	3	12600								
	Einzahlungen			0,00	0	0	0	0	0	0	0,00
	Auszahlungen			0,00	500	0	0	0	0	0	500,00
15	1260024003 Verkauf Löschfahrzeug TSF	3	12600								
	Einzahlungen			0,00	0	0	0	0	0	0	0,00
	Auszahlungen			0,00	0	0	0	0	0	0	0,00
16	1260025001 Schaumpistole	3	12600								
	Einzahlungen			0,00	0	0	0	0	0	0	0,00
	Auszahlungen			0,00	0	700	0	0	0	0	700,00
17	1260025002 FFw-Werkzeugkoffer	3	12600								
	Einzahlungen			0,00	0	0	0	0	0	0	0,00
	Auszahlungen			0,00	0	700	0	0	0	0	700,00
18	1260025003 GWG-Ausstattung unter 410 € netto	3	12600								
	Einzahlungen			0,00	0	0	0	0	0	0	0,00
	Auszahlungen			0,00	0	1.600	0	0	0	0	1.600,00
19	2110024001 Investitionszuschuss Amtsschule Lüssow	1	21100								
	Einzahlungen			0,00	0	0	0	0	0	0	0,00
	Auszahlungen			0,00	40.400	0	0	0	0	0	40.400,00
20	3660023001 Basketballanlage Spielplatz am Speicher	1	36600								
	Einzahlungen			0,00	0	0	0	0	0	0	0,00
	Auszahlungen			0,00	0	0	0	0	0	0	0,00
21	3660023002 GWG-Ausstattung unter 410 € netto	1	36600								
	Einzahlungen			0,00	0	0	0	0	0	0	0,00
	Auszahlungen			2.324,58	0	0	0	0	0	0	2.324,58
22	3660023003 Klettergerüst Spielplatz am Speicher	1	36600								
	Einzahlungen			0,00	0	0	0	0	0	0	0,00
	Auszahlungen			3.145,17	0	0	0	0	0	0	3.145,17
23	3660025001 Spielturm Spielplatz Kl. Schwiesow	1	36600								
	Einzahlungen			0,00	0	0	0	0	0	0	0,00
	Auszahlungen			0,00	0	6.300	0	0	0	0	6.300,00
24	3660025002 Außenanlage Gemeindehaus Kl. Schwiesow	1	36600								
	Einzahlungen			0,00	0	0	0	0	0	0	0,00
	Auszahlungen			0,00	0	1.300	0	0	0	0	1.300,00
25	4240123001 Sanierung Sportgebäude (Vereinsgebäude Boxerclub)	1	42401								
	Einzahlungen			168.335,41	0	0	0	0	0	0	168.335,41
	Auszahlungen			208.872,33	0	0	0	0	0	0	208.872,33
26	4240125001 Außenanlage Sportgebäude	1	42401								
	Einzahlungen			0,00	0	0	0	0	0	0	0,00
	Auszahlungen			0,00	0	25.000	0	0	0	0	25.000,00

Investitionsprogramm											
Nr.	Bezeichnung der Maßnahme	Teil-haushalt	Produkt	Ein- und Auszahlungen aus Investitionstätigkeit							
				Ergebnisse bis einschließlich	Ansätze einschließlich Nachträge	Ansatz	Planungsdaten	Planungsdaten	Planungsdaten	Planungsdaten der weiteren Haushaltsjahre bis zum Abschluss der Maßnahme	Gesamtein-/auszahlungen
				2023	2024	2025	2026	2027	2028		
				in €							
				1	2	3	4	5	6	7	8
27	541010001 Ansparung pauschale Straßenausbaubeiträge § 8a Abs.4 KAG M-V	3	54101								
	Einzahlungen			87.609,12	21.700	21.700	21.700	21.700	21.700	0	196.109,12
	Auszahlungen			0,00	0	0	0	0	0	0	0,00
28	5410123001 mobile Geschwindigkeitsanzeigetafel	3	54101								
	Einzahlungen			0,00	0	0	0	0	0	0	0,00
	Auszahlungen			2.397,26	0	0	0	0	0	0	2.397,26
29	5410124001 Neubau Gehweg + Straßenlaterne Oetteliner Weg	3	54101								
	Einzahlungen			0,00	0	0	0	0	0	0	0,00
	Auszahlungen			0,00	37.500	18.800	0	0	0	0	56.300,00
30	5510124001 Rasentraktor	3	55101								
	Einzahlungen			0,00	0	0	0	0	0	0	0,00
	Auszahlungen			0,00	5.000	0	0	0	0	0	5.000,00
31	5510125001 Motorsense	3	55101								
	Einzahlungen			0,00	0	0	0	0	0	0	0,00
	Auszahlungen			0,00	0	1.300	0	0	0	0	1.300,00
32	5510125002 GWG-Ausstattung unter 410 € netto	3	55101								
	Einzahlungen			0,00	0	0	0	0	0	0	0,00
	Auszahlungen			0,00	0	500	0	0	0	0	500,00
33	5730123001 GWG-Ausstattung unter 410 € netto	1	57301								
	Einzahlungen			0,00	0	0	0	0	0	0	0,00
	Auszahlungen			4.860,25	0	0	0	0	0	0	4.860,25
34	5730125001 Geschirrspüler	1	57301								
	Einzahlungen			0,00	0	0	0	0	0	0	0,00
	Auszahlungen			0,00	0	3.000	0	0	0	0	3.000,00
35	6110000001 Infrastrukturpauschale	4	61100								
	Einzahlungen			73.452,64	15.500	15.500	15.500	15.500	15.500	0	150.952,64
	Auszahlungen			0,00	0	0	0	0	0	0	0,00
	Einzahlungen			343.003,67	39.600	37.200	37.200	37.200	37.200	0	531.403,67
	Auszahlungen			465.432,58	94.600	59.700	0	0	0	0	619.732,58
	Saldo			-122.428,91	-55.000	-22.500	37.200	37.200	37.200	0	-88.328,91

NR	Typ / Bezeichnung	Prüfung	Prozent
0001	-Ergebnishaushalt -echte gegenseitige Deckung -EHH 11104 Gremien	-im gesamten Deckungskreis -Summe der Mehreinzahlungen berechtigten...	100,00
0002	-Ergebnishaushalt -echte gegenseitige Deckung -EHH 11400 Zentrale Dienste	-im gesamten Deckungskreis -Summe der Mehreinzahlungen berechtigten...	100,00
0003	-Ergebnishaushalt -echte gegenseitige Deckung -EHH 11402 Liegenschaften	-im gesamten Deckungskreis -Summe der Mehreinzahlungen berechtigten...	100,00
0004	-Ergebnishaushalt -echte gegenseitige Deckung -EHH 11601,11602 Finanzen, Zahlungsabwicklung	-im gesamten Deckungskreis -Summe der Mehreinzahlungen berechtigten...	100,00
0005	-Ergebnishaushalt -echte gegenseitige Deckung -EHH 12100 Wahlen	-im gesamten Deckungskreis -Summe der Mehreinzahlungen berechtigten...	100,00
0006	-Ergebnishaushalt -echte gegenseitige Deckung -EHH 12600 Brandschutz	-im gesamten Deckungskreis -Summe der Mehreinzahlungen berechtigten...	100,00
0007	-Ergebnishaushalt -echte gegenseitige Deckung -EHH 21100,21500,36100 Grund-, Regionale Schule, Kita	-im gesamten Deckungskreis -Summe der Mehreinzahlungen berechtigten...	100,00
0008	-Ergebnishaushalt -echte gegenseitige Deckung -EHH 28100 Heimat- u. sonstige Kulturpflege	-im gesamten Deckungskreis -Summe der Mehreinzahlungen berechtigten...	100,00
0009	-Ergebnishaushalt -echte gegenseitige Deckung -EHH 36600 Einrichtungen der Kinder- und Jugendarbeit	-im gesamten Deckungskreis -Summe der Mehreinzahlungen berechtigten...	100,00
0010	-Ergebnishaushalt -echte gegenseitige Deckung -EHH 42100 Förderung des Sports	-im gesamten Deckungskreis -Summe der Mehreinzahlungen berechtigten...	100,00
0011	-Ergebnishaushalt -echte gegenseitige Deckung -EHH 42401 Kommunale Sportstätten und Bäder	-im gesamten Deckungskreis -Summe der Mehreinzahlungen berechtigten...	100,00
0012	-Ergebnishaushalt -echte gegenseitige Deckung -EHH 51100 Räumliche Planungs- und Entwicklungsmaßnahmen	-im gesamten Deckungskreis -Summe der Mehreinzahlungen berechtigten...	100,00
0013	-Ergebnishaushalt -echte gegenseitige Deckung -EHH 52100 Bau- und Grundstücksordnung	-im gesamten Deckungskreis -Summe der Mehreinzahlungen berechtigten...	100,00
0014	-Ergebnishaushalt -echte gegenseitige Deckung -EHH 53802 Festsetzung Abwasserabgabe	-im gesamten Deckungskreis -Summe der Mehreinzahlungen berechtigten...	100,00
0015	-Ergebnishaushalt -echte gegenseitige Deckung -EHH 54000 Konzessionsabgaben	-im gesamten Deckungskreis -Summe der Mehreinzahlungen berechtigten...	100,00

Stammdaten Deckungskreise 2025

12.11.2024 14:27:10
Nutzer: 00203 Grieger

04 Gemeinde Groß
Schwiesow

NR	Typ / Bezeichnung	Prüfung	Prozent
0016	-Ergebnishaushalt -echte gegenseitige Deckung -EHH 54101,54201,54301,54401, 54501,54901 Gemeinde-, Kreis-, Landes-, Bundesstraßen, Straßenreinigung, Winterdienst Straßenrechtsangelegenheiten	-im gesamten Deckungskreis -Summe der Mehreinzahlungen berechtigten...	100,00
0017	-Ergebnishaushalt -echte gegenseitige Deckung -EHH 55101 Öffentl. Grün	-im gesamten Deckungskreis -Summe der Mehreinzahlungen berechtigten...	100,00
0018	-Ergebnishaushalt -echte gegenseitige Deckung -EHH 55200 Öffentl. Gewässer	-im gesamten Deckungskreis -Summe der Mehreinzahlungen berechtigten...	100,00
0019	-Ergebnishaushalt -echte gegenseitige Deckung -EHH 57301 Kommunale allgem. Einrichtungen	-im gesamten Deckungskreis -Summe der Mehreinzahlungen berechtigten...	100,00
0020	-Ergebnishaushalt -echte gegenseitige Deckung -EHH 61100 Steuern. allgem. Zuweisungen und Umlagen	-im gesamten Deckungskreis -Summe der Mehreinzahlungen berechtigten...	100,00
0021	-Ergebnishaushalt -echte gegenseitige Deckung -EHH 61200 sonstige allgem. Finanzwirtschaft	-im gesamten Deckungskreis -Summe der Mehreinzahlungen berechtigten...	100,00
0022	-Ergebnishaushalt -echte gegenseitige Deckung -EHH 62300 Wirtschaftliche Unternehmen	-im gesamten Deckungskreis -Summe der Mehreinzahlungen berechtigten...	100,00
0023	-Ergebnishaushalt -echte gegenseitige Deckung -EHH 61200 sonstige allgem. Finanzwirtschaft	-im gesamten Deckungskreis -Summe der Mehreinzahlungen berechtigten...	100,00
1001	-Finanzhaushalt -echte gegenseitige Deckung -FHH 11104 Gremien	-im gesamten Deckungskreis -Summe der Mehreinzahlungen berechtigten...	100,00
1002	-Finanzhaushalt -echte gegenseitige Deckung -FHH 11400 Zentrale Dienste	-im gesamten Deckungskreis -Summe der Mehreinzahlungen berechtigten...	100,00
1003	-Finanzhaushalt -echte gegenseitige Deckung -FHH 11402 Liegenschaften	-im gesamten Deckungskreis -Summe der Mehreinzahlungen berechtigten...	100,00
1004	-Finanzhaushalt -echte gegenseitige Deckung -FHH 11601,11602 Finanzen, Zahlungsabwicklung	-im gesamten Deckungskreis -Summe der Mehreinzahlungen berechtigten...	100,00
1005	-Finanzhaushalt -echte gegenseitige Deckung -FHH 12100 Wahlen	-im gesamten Deckungskreis -Summe der Mehreinzahlungen berechtigten...	100,00
1006	-Finanzhaushalt -echte gegenseitige Deckung -FHH 12600 Brandschutz	-im gesamten Deckungskreis -Summe der Mehreinzahlungen berechtigten...	100,00
1007	-Finanzhaushalt -echte gegenseitige Deckung -FHH 21100,21500,36100 Grund-, Regionale Schule, Kita	-im gesamten Deckungskreis -Summe der Mehreinzahlungen berechtigten...	100,00

Stammdaten Deckungskreise 2025

12.11.2024 14:27:10
Nutzer: 00203 Grieger

04 Gemeinde Groß
Schwiesow

NR	Typ / Bezeichnung	Prüfung	Prozent
1008	-Finanzhaushalt -echte gegenseitige Deckung -FHH 28100 Heimat- u. sonstige Kulturpflege	-im gesamten Deckungskreis -Summe der Mehreinzahlungen berechtigten...	100,00
1009	-Finanzhaushalt -echte gegenseitige Deckung -FHH 36600 Einrichtungen der Kinder- und Jugendarbeit	-im gesamten Deckungskreis -Summe der Mehreinzahlungen berechtigten...	100,00
1010	-Finanzhaushalt -echte gegenseitige Deckung -FHH 42100 Förderung des Sports	-im gesamten Deckungskreis -Summe der Mehreinzahlungen berechtigten...	100,00
1011	-Finanzhaushalt -echte gegenseitige Deckung -FHH 42401 Kommunale Sportstätten und Bäder	-im gesamten Deckungskreis -Summe der Mehreinzahlungen berechtigten...	100,00
1012	-Finanzhaushalt -echte gegenseitige Deckung -FHH 51100 Räumliche Planungs- und Entwicklungsmaßnahmen	-im gesamten Deckungskreis -Summe der Mehreinzahlungen berechtigten...	100,00
1013	-Finanzhaushalt -echte gegenseitige Deckung -FHH 52100 Bau- und Grundstücksordnung	-im gesamten Deckungskreis -Summe der Mehreinzahlungen berechtigten...	100,00
1014	-Finanzhaushalt -echte gegenseitige Deckung -FHH 53802 Festsetzung Abwasserabgabe	-im gesamten Deckungskreis -Summe der Mehreinzahlungen berechtigten...	100,00
1015	-Finanzhaushalt -echte gegenseitige Deckung -FHH 54000 Konzessionsabgaben	-im gesamten Deckungskreis -Summe der Mehreinzahlungen berechtigten...	100,00
1016	-Finanzhaushalt -echte gegenseitige Deckung -FHH 54101,54201,54301,54401, 54501,54901 Gemeinde-, Kreis-, Landes-, Bundesstraßen, Straßenreinigung, Winterdienst Straßenrechtsangelegenheiten	-im gesamten Deckungskreis -Summe der Mehreinzahlungen berechtigten...	100,00
1017	-Finanzhaushalt -echte gegenseitige Deckung -FHH 55101 Öffentl. Grün	-im gesamten Deckungskreis -Summe der Mehreinzahlungen berechtigten...	100,00
1018	-Finanzhaushalt -echte gegenseitige Deckung -FHH 55200 Öffentl. Gewässer	-im gesamten Deckungskreis -Summe der Mehreinzahlungen berechtigten...	100,00
1019	-Finanzhaushalt -echte gegenseitige Deckung -FHH 57301 Kommunale allgem. Einrichtungen	-im gesamten Deckungskreis -Summe der Mehreinzahlungen berechtigten...	100,00
1020	-Finanzhaushalt -echte gegenseitige Deckung -FHH 61100 Steuern. allgem. Zuweisungen und Umlagen	-im gesamten Deckungskreis -Summe der Mehreinzahlungen berechtigten...	100,00
1021	-Finanzhaushalt -echte gegenseitige Deckung -FHH 61200 sonstige allgem. Finanzwirtschaft	-im gesamten Deckungskreis -Summe der Mehreinzahlungen berechtigten...	100,00

Stammdaten Deckungskreise 2025

12.11.2024 14:27:10
Nutzer: 00203 Grieger

04 Gemeinde Groß
Schwiesow

NR	Typ / Bezeichnung	Prüfung	Prozent
1022	-Finanzhaushalt -echte gegenseitige Deckung -FHH 62300 Wirtschaftliche Unternehmen	-im gesamten Deckungskreis -Summe der Mehreinzahlungen berechtigten...	100,00
1023	-Finanzhaushalt -echte gegenseitige Deckung -FHH 62600 Beteiligungen, Anteile, Wertpapiere des AV	-im gesamten Deckungskreis -Summe der Mehreinzahlungen berechtigten...	100,00
2000	-Ergebnishaushalt -echte gegenseitige Deckung -EHH Lohn über alle Produkte	-im gesamten Deckungskreis -Summe der Mehreinzahlungen berechtigten...	100,00
2001	-Finanzhaushalt -echte gegenseitige Deckung -FHH Lohn über alle Produkte	-im gesamten Deckungskreis -Summe der Mehreinzahlungen berechtigten...	100,00
2002	-Ergebnishaushalt -echte gegenseitige Deckung -EHH Abschreibungen über alle Produkte	-im gesamten Deckungskreis -Summe der Mehreinzahlungen berechtigten...	100,00
3000	-Ergebnishaushalt -unechte Deckung -EHH Spenden 12600 Brandschutz	-im gesamten Deckungskreis -Summe der Mehreinzahlungen berechtigten...	100,00
3001	-Ergebnishaushalt -unechte Deckung -EHH Spenden 21100 Grundschule Lüssow	-im gesamten Deckungskreis -Summe der Mehreinzahlungen berechtigten...	100,00
3002	-Ergebnishaushalt -unechte Deckung -EHH Spenden 21500 Regionale Schule Zehna mit Grundschule	-im gesamten Deckungskreis -Summe der Mehreinzahlungen berechtigten...	100,00
3003	-Ergebnishaushalt -unechte Deckung -EHH Spenden 28100 Heimat- und sonstige Kulturpflege	-im gesamten Deckungskreis -Summe der Mehreinzahlungen berechtigten...	100,00
3004	-Ergebnishaushalt -unechte Deckung -EHH Spenden 36301 Schul- und Jugendsozialarbeit	-im gesamten Deckungskreis -Summe der Mehreinzahlungen berechtigten...	100,00
3005	-Ergebnishaushalt -unechte Deckung -EHH Spenden 36500 Tageseinrichtungen für Kinder	-im gesamten Deckungskreis -Summe der Mehreinzahlungen berechtigten...	100,00
3006	-Ergebnishaushalt -unechte Deckung -EHH Spenden 36600 Einrichtungen der Kinder- und Jugendarbeit	-im gesamten Deckungskreis -Summe der Mehreinzahlungen berechtigten...	100,00
3007	-Ergebnishaushalt -unechte Deckung -EHH Spenden 42401 Kommunale Sportstätten und Bäder	-im gesamten Deckungskreis -Summe der Mehreinzahlungen berechtigten...	100,00
3008	-Ergebnishaushalt -unechte Deckung -EHH Spenden 55101 Öffentliches Grün	-im gesamten Deckungskreis -Summe der Mehreinzahlungen berechtigten...	100,00
3009	-Ergebnishaushalt -unechte Deckung -EHH Spenden 57301 Kommunale allgem. Einrichtungen	-im gesamten Deckungskreis -Summe der Mehreinzahlungen berechtigten...	100,00

Stammdaten Deckungskreise 2025

12.11.2024 14:27:10
Nutzer: 00203 Grieger

04 Gemeinde Groß
Schwiesow

NR	Typ / Bezeichnung	Prüfung	Prozent
3010	-Ergebnishaushalt -unechte Deckung -EHH Spenden 54101 Gemeindestraßen	-im gesamten Deckungskreis -Summe der Mehreinzahlungen berechtigten...	100,00
3011	-Ergebnishaushalt -unechte Deckung -EHH Spenden 42100 Förderung des Sports	-im gesamten Deckungskreis -Summe der Mehreinzahlungen berechtigten...	100,00
4000	-Finanzhaushalt -Realisierte unechte Deckung -FHH Spenden 12600 Brandschutz	-im gesamten Deckungskreis -Summe der Mehreinzahlungen berechtigten...	100,00
4001	-Finanzhaushalt -Realisierte unechte Deckung -FHH Spenden 21100 Grundschule Lüssow	-im gesamten Deckungskreis -Summe der Mehreinzahlungen berechtigten...	100,00
4002	-Finanzhaushalt -Realisierte unechte Deckung -FHH Spenden 21500 Regionale Schule Zehna mit Grundschule	-im gesamten Deckungskreis -Summe der Mehreinzahlungen berechtigten...	100,00
4003	-Finanzhaushalt -Realisierte unechte Deckung -FHH Spenden 28100 Heimat- und sonstige Kulturpflege	-im gesamten Deckungskreis -Summe der Mehreinzahlungen berechtigten...	100,00
4004	-Finanzhaushalt -Realisierte unechte Deckung -FHH Spenden 36301 Schul- und Jugendsozialarbeit	-im gesamten Deckungskreis -Summe der Mehreinzahlungen berechtigten...	100,00
4005	-Finanzhaushalt -Realisierte unechte Deckung -FHH Spenden 36500 Tageseinrichtungen für Kinder	-im gesamten Deckungskreis -Summe der Mehreinzahlungen berechtigten...	100,00
4006	-Finanzhaushalt -Realisierte unechte Deckung -FHH Spenden 36600 Einrichtungen der Kinder- und Jugendarbeit	-im gesamten Deckungskreis -Summe der Mehreinzahlungen berechtigten...	100,00
4007	-Finanzhaushalt -Realisierte unechte Deckung -FHH Spenden 42401 Kommunale Sportstätten und Bäder	-im gesamten Deckungskreis -Summe der Mehreinzahlungen berechtigten...	100,00
4008	-Finanzhaushalt -Realisierte unechte Deckung -FHH Spenden 55101 Öffentliches Grün	-im gesamten Deckungskreis -Summe der Mehreinzahlungen berechtigten...	100,00
4009	-Finanzhaushalt -Realisierte unechte Deckung -FHH Spenden 57301 Kommunale allgem. Einrichtungen	-im gesamten Deckungskreis -Summe der Mehreinzahlungen berechtigten...	100,00
4010	-Finanzhaushalt -Realisierte unechte Deckung -FHH Spenden 54101 Gemeindestraßen	-im gesamten Deckungskreis -Summe der Mehreinzahlungen berechtigten...	100,00
4011	-Finanzhaushalt -Realisierte unechte Deckung -FHH Spenden 42100 Förderung des Sports	-im gesamten Deckungskreis -Summe der Mehreinzahlungen berechtigten...	100,00

Nachweis der dauernden Leistungsfähigkeit nach § 1 Nummer 5 GemHVO-Doppik

Groß Schwiesow (Amt Güstrow-Land)

Einwohner per 31.12. des Vorjahres: 304

Erhebungsjahr: 2025

	Wert	Punkte
Ergebnishaushalt		
Ergebnisvortrag aus dem Haushaltsvorjahr	751.368,00 €	
Jahresergebnis	-87.600,00 €	
Ergebnis zum 31.12. des Haushaltsjahres	663.768,00 €	
Ausgleich des Ergebnishaushalts	Ja	0
Verhältnis der Erträge zu den Aufwendungen	83,5 %	-3
Jahresergebnis ausgeglichen?	Nein	-2
Finanzhaushalt		
Saldo der laufenden Ein- und Auszahlungen zum 31.12. des Haushaltsvorjahres	1.091.575,00 €	
jahresbezogener Saldo der laufenden Ein- und Auszahlungen	-65.900,00 €	-2
Saldo der laufenden Ein- und Auszahlungen zum 31.12. des Haushaltsjahres	1.025.675,00 €	
Ausgleich des Finanzhaushalts	Ja	0
Verhältnis der laufenden Einzahlungen zu den laufenden Auszahlungen	87,7 %	-3
Finanzplanungszeitraum		
Ergebnis des Ergebnishaushalts am Ende des Finanzplanungszeitraums	392.368,00 €	
Ergebnis je Einwohner	1.290,68 €	0
Saldo der laufenden Ein- und Auszahlungen im Finanzhaushalt zum Ende des Finanzplanungszeitraums	810.475,00 €	
Saldo der laufenden Ein- und Auszahlungen je Einwohner	2.666,04 €	0
Gesetzmäßiges Haushaltssicherungskonzept nach § 43 Absatz 7 KV M-V		
Haushaltssicherungskonzept erforderlich?	Nein	0
Wann wird der vollständige Haushaltsausgleich erreicht?	nicht relevant	0
Einhaltung des Überschuldungsverbots		
Höhe des Eigenkapitals am Ende des Haushaltsjahres	2.034.996,00 €	0
Höhe des Eigenkapitals am Ende des Finanzplanungszeitraums	1.746.596,00 €	0
Im Haushaltsjahr bestehende Überschuldung wird im Finanzplanungszeitraum abgebaut	nicht relevant	0
Im Haushaltsjahr oder zum Ende des Finanzplanungszeitraums bestehende Überschuldung wird erst in einem angemessenen Konsolidierungszeitraum abgebaut	nicht relevant	0
Sonstige finanzielle Risiken		
Bewertung wesentlicher sonstiger finanzieller Risiken, deren Realisierung im Finanzplanungszeitraum wahrscheinlich ist	kein	0
Weitere Kennzahlen		
Investitionskredite je Einwohner	0,00 €	
Zinsquote	NaN	
Tilgungsquote	NaN	

fiktive Restlaufzeit der Investitionskredite	NaN	
fristenkongruente Finanzierung?	Nein	
Förderquote	50,8 %	
Liquiditätskredite je Einwohner	0,00 €	
Forderungen je Einwohner	4.004,00 €	
Werthaltigkeit der Forderungen	100 %	
freiwillige Leistungen je Einwohner	140,79 €	
Anteil der freiwilligen Leistungen an den ordentlichen Erträgen	8 %	
Bemerkungen der Kommune	k.A.	
Bemerkungen der RAB	k.A.	
Bemerkungen des IM	k.A.	
GESAMTPUNKTZAHL:		-10
LEISTUNGSGRUPPE:	gesicherte dauernde Leistungsfähigkeit	